

RAPORT ROCZNY ZA ROK 2018

X-TRADE BROKERS DM S.A.

SPIS TREŚCI

LIST PREZESA ZARZĄDU	3
WYBRANE DANE FINANSOWE	5
SPRAWOZDANIE FINANSOWE	7
SPRAWOZDANIE Z DOCHODÓW CAŁKOWITYCH	8
SPRAWOZDANIE Z SYTUACJI FINANSOWEJ	9
SPRAWOZDANIE ZE ZMIAN W KAPITALE WŁASNYM	10
SPRAWOZDANIE Z PRZEPŁYWÓW PIENIĘŻNYCH	12
NOTY OBJAŚNIAJĄCE DO SPRAWOZDANIA FINANSOWEGO	13
1. Informacje ogólne	13
2. Podstawa sporządzenia sprawozdania finansowego	14
3. Profesjonalny osąd	21
4. Przyjęte zasady rachunkowości	22
5. Informacja o istotnych szacunkach i wycenach	32
6. Przychody z działalności operacyjnej	35
7. Wynagrodzenia i świadczenia pracownicze	36
8. Marketing	36
9. Koszty utrzymania i wynajmu budynków	36
10. Pozostałe usługi obce	37
11. Koszty prowizji	37
12. Pozostałe koszty	37
13. Przychody i koszty finansowe	38
14. Informacje dotyczące segmentów działalności	38
15. Środki pieniężne	43
16. Aktywa finansowe wyceniane w wartości godziwej przez wynik finansowy	43
17. Inwestycje w jednostki zależne	43
18. Aktywa finansowe wyceniane w zamortyzowanym koszcie	45
19. Rozliczenia międzyokresowe	45
20. Wartości niematerialne	46
21. Rzeczowe aktywa trwałe	48
22. Zobowiązania wobec klientów	50
23. Zobowiązania finansowe przeznaczone do obrotu	50
24. Pozostałe zobowiązania	50
25. Zobowiązania z tytułu leasingu finansowego	51
26. Zobowiązania z tytułu leasingu operacyjnego	51
27. Rezerwy na zobowiązania i zobowiązania warunkowe	51
28. Kapitał własny	53
29. Podział zysku i dywidendy	54
30. Zysk na akcję	54
31. Podatek dochodowy i odroczony	55
32. Transakcje z podmiotami powiązanymi	58
33. Wynagrodzenie firm audytorskich	61
34. Zatrudnienie	61
35. Dodatkowe informacje i objaśnienia do sprawozdania z przepływów pieniężnych	62
36. Zdarzenia po dniu bilansowym	62
37. Pozycje pozabilansowe	63
38. Pozycje dotyczące systemu rekompensat	63
39. Zarządzanie kapitałem	63
40. Zarządzanie ryzykiem	65
SPRAWOZDANIE ZARZĄDU Z DZIAŁALNOŚCI GRUPY I SPÓŁKI	78
1. Podstawowe informacje	79
2. Działalność i rozwój Spółki dominującej i jej Grupy Kapitałowej	84
3. Sytuacja operacyjna i finansowa	90
4. Ład korporacyjny	114
5. Pozostałe informacje	141
6. Oświadczenie i informacja Zarządu	154
OŚWIADCZENIE I OCENA RADY NADZORCZEJ	155

LIST PREZESA ZARZĄDU





List Prezesa Zarządu



Szanowni Państwo!

W imieniu Zarządu X-Trade Brokers DM S.A. mam przyjemność przedstawić Państwu raport za 2018 rok. Dokument ten jest podsumowaniem działalności Spółki w ubiegłym roku, w tym osiągniętych wyników finansowych oraz najważniejszych wydarzeń.

Istotnym czynnikiem sukcesu XTB jest umiejętne wykorzystanie zmian otoczenia ekonomicznego i rynkowego, nie tylko w kategorii maksymalizowania zysku, ale również konsekwentnego wzmocnienia siły finansowej oraz pozycji konkurencyjnej firmy. Wyróżniała nas własna przełomowa technologia inwestycyjna i ciągły rozwój. W 2018 roku XTB kontynuowało realizację zoptymalizowanej strategii sprzedażowo-marketingowej oraz sukcesywnie wprowadzało do oferty nowe produkty, takie jak akcje i ETF-y z największych giełd w Europie i Stanach Zjednoczonych. Zapewniliśmy inwestorom dostęp do prawie 4 000 instrumentów finansowych z całego świata.

Wyniki finansowe Spółki XTB wypracowane w minionym roku potwierdzają stabilną i ugruntowaną pozycję XTB na międzynarodowym rynku. Przychody z działalności operacyjnej oraz zysk netto osiągnęły poziom odpowiednio 267,3 mln PLN i 90,9 mln PLN. Są to wyniki wyższe od wypracowanych w roku 2017 odpowiednio o 6,2% oraz o 4,0%.

XTB posiada solidny fundament w postaci stale rosnącej bazy klientów. W 2018 roku Grupa pozyskała 20 672 nowych klientów, co dało wzrost o 9,3% r/r. W samym IV kwartale 2018 roku liczba pozyskanych nowych klientów była rekordowa w stosunku do wcześniejszych kwartałów 2018 roku.

Intencją Zarządu na 2019 r. jest dalszy przyrost bazy klienckiej. Ponadto Zarząd podtrzymuje, że największy potencjał wzrostu biznesu ma rynek niemiecki, francuski oraz Ameryka Łacińska.

Patrząc w przyszłość jestem przekonany, że XTB jest silne i dobrze przygotowane do stawienia czoła wyzwaniom konkurencyjnego rynku oraz zmianom prawnym.

W imieniu Zarządu chciałbym podziękować naszym Akcjonariuszom, Radzie Nadzorczej oraz Pracownikom za ich zaangażowanie i pracę na rzecz budowania wartości Grupy Kapitałowej XTB. Mam nadzieję, że kolejne lata przyniosą dalszy rozwój działalności prowadzonej przez X-Trade Brokers DM S.A., potwierdzony nie tylko rosnącą liczbą oferowanych produktów i usług, ale także rosnącym gronem Klientów, przy jednoczesnej zdolności do generowania wartości.

Dziękuję za zaufanie, jakim obdarzyli nas Państwo w 2018 roku i zachęcam do zapoznania się z raportem rocznym.

Z wyrazami szacunku,

Omar Arnaout
Prezes Zarządu

WYBRANE DANE FINANSOWE





WYBRANE DANE FINANSOWE

	W TYS. PLN		W TYS. EUR	
	12 MIESIĘCY ZAKOŃCZONE 31.12.2018	31.12.2017	12 MIESIĘCY ZAKOŃCZONE 31.12.2018	31.12.2017
Jednostkowe sprawozdanie z całkowitych dochodów:				
Przychody z działalności operacyjnej	267 337	251 693	62 654	59 296
Zysk z działalności operacyjnej	117 181	130 311	27 463	30 700
Zysk przed opodatkowaniem	115 293	105 648	27 020	24 889
Zysk netto	90 898	87 398	21 303	20 590
Zysk netto i rozwodniony zysk netto na jedną akcję przypadający akcjonariuszom jednostki dominującej (w PLN/EUR na akcję)	0,77	0,74	0,18	0,17
Jednostkowe sprawozdanie z przepływów pieniężnych:				
Środki pieniężne netto z działalności operacyjnej	130 753	134 305	30 644	31 641
Środki pieniężne netto z działalności inwestycyjnej	(3 306)	(3 768)	(775)	(888)
Środki pieniężne netto z działalności finansowej	(41 175)	(37 697)	(9 650)	(8 881)
Zwiększenie/(Zmniejszenie) netto środków pieniężnych i ich ekwiwalentów	86 272	92 840	20 219	21 872

	W TYS. PLN		W TYS. EUR	
	31.12.2018	31.12.2017	31.12.2018	31.12.2017
Jednostkowe sprawozdanie z sytuacji finansowej:				
Aktywa razem	927 960	853 391	215 805	204 606
Zobowiązania razem	464 750	440 542	108 081	105 623
Kapitał podstawowy	5 869	5 869	1 365	1 407
Kapitał własny	463 210	412 849	107 723	98 983
Liczba akcji (w szt.)	117 383 635	117 383 635	117 383 635	117 383 635
Wartość księgową i rozwodnioną wartość księgową na jedną akcję przypadającą akcjonariuszom jednostki dominującej (w PLN/EUR na akcję)	3,95	3,52	0,92	0,84

Powyższe dane finansowe zostały przeliczone na walutę EUR w następujący sposób:

- Pozycje sprawozdania z całkowitych dochodów oraz sprawozdania z przepływów pieniężnych – według kursu stanowiącego średnią arytmetyczną średnich kursów określonych przez Narodowy Bank Polski na ostatni dzień każdego miesiąca okresu sprawozdawczego:
 - za okres bieżący: 4,2669;
 - za okres porównawczy: 4,2447;
- pozycje sprawozdania z sytuacji finansowej – według średniego kursu określonego przez Narodowy Bank Polski na koniec okresu sprawozdawczego:
 - za okres bieżący: 4,3000;
 - za okres porównawczy: 4,1709.

SPRAWOZDANIE FINANSOWE





SPRAWOZDANIE Z DOCHODÓW CAŁKOWITYCH

(W TYS. PLN)	NOTA	OKRES 12 MIESIĘCY ZAKOŃCZONY	
		31.12.2018	31.12.2017
Wynik z operacji na instrumentach finansowych	6.1	260 766	247 524
Przychody z tytułu prowizji i opłat	6.2	6 394	4 047
Pozostałe przychody		177	122
Przychody z działalności operacyjnej razem	6	267 337	251 693
Wynagrodzenia i świadczenia pracownicze	7	(65 414)	(59 246)
Marketing	8	(24 212)	(22 613)
Pozostałe usługi obce	10	(30 636)	(20 836)
Koszty utrzymania i wynajmu budynków	9	(6 057)	(5 843)
Amortyzacja	20,21	(3 197)	(3 924)
Podatki i opłaty		(2 151)	(1 745)
Koszty prowizji	11	(6 222)	(5 069)
Pozostałe koszty	12	(12 267)	(2 106)
Koszty działalności operacyjnej razem		(150 156)	(121 382)
Zysk z działalności operacyjnej		117 181	130 311
Odpisy aktualizujące wartość udziałów w spółkach zależnych	17	(6 643)	(11 877)
Przychody finansowe	13	4 958	2 311
Koszty finansowe	13	(203)	(15 097)
Zysk przed opodatkowaniem		115 293	105 648
Podatek dochodowy	31	(24 395)	(18 250)
Zysk netto		90 898	87 398
Inne całkowite dochody		547	(1 261)
Pozycje, które będą przeklasyfikowane do zysku/(straty) po spełnieniu określonych warunków		547	(1 261)
- różnice kursowe z przeliczenia jednostek zagranicznych		(418)	839
- różnice kursowe z wyceny kapitałów wydzielonych		1 191	(2 593)
- podatek odroczony		(226)	493
Całkowite dochody ogółem		91 445	86 137
Zysk netto na jedną akcję:			
- podstawowy z zysku za okres przypadającego akcjonariuszom jednostki dominującej (w złotych)	30	0,77	0,74
- podstawowy z zysku z działalności kontynuowanej za okres przypadającego akcjonariuszom jednostki dominującej (w złotych)	30	0,77	0,74
- rozwodniony z zysku za okres przypadającego akcjonariuszom jednostki dominującej (w złotych)	30	0,77	0,74
- rozwodniony z zysku z działalności kontynuowanej za okres przypadającego akcjonariuszom jednostki dominującej (w złotych)	30	0,77	0,74

Sprawozdanie z dochodów całkowitych należy analizować łącznie z notami uzupełniającymi stanowiącymi integralną część sprawozdania finansowego.



SPRAWOZDANIE Z SYTUACJI FINANSOWEJ

(W TYS. PLN)	NOTA	31.12.2018	31.12.2017
AKTYWA			
Środki pieniężne własne	15	412 950	322 954
Środki pieniężne klientów	15	326 649	334 100
Aktywa finansowe wyceniane w wartości godziwej przez wynik finansowy	16	106 531	ND*
Aktywa finansowe przeznaczone do obrotu	16	ND*	118 164
Inwestycje w jednostki zależne	17	54 864	57 160
Należności z tytułu podatku dochodowego		2 841	115
Aktywa finansowe wyceniane w zamortyzowanym koszcie	18	11 532	5 060
Rozliczenia międzyokresowe kosztów	19	2 351	2 661
Wartości niematerialne	20	495	2 111
Rzeczowe aktywa trwałe	21	2 250	2 764
Aktywa z tytułu odroczonego podatku dochodowego	31	7 497	8 302
Aktywa razem		927 960	853 391
KAPITAŁ WŁASNY I ZOBOWIĄZANIA			
Zobowiązania			
Zobowiązania wobec klientów	22	405 200	374 930
Zobowiązania finansowe przeznaczone do obrotu	23	24 794	34 834
Zobowiązania z tytułu podatku dochodowego		139	1 121
Pozostałe zobowiązania	24	20 711	20 724
Rezerwy na zobowiązania	27	1 049	911
Rezerwa na odroczony podatek dochodowy	31	12 857	8 022
Zobowiązania razem		464 750	440 542
Kapitał własny			
Kapitał podstawowy	28	5 869	5 869
Kapitał zapasowy	28	71 608	71 608
Pozostałe kapitały rezerwowe	28	334 760	247 854
Różnice kursowe z przeliczenia	28	1 159	612
Zyski zatrzymane		49 814	86 906
Kapitał własny razem		463 210	412 849
Kapitał własny i zobowiązania razem		927 960	853 391

*ND – nie dotyczy – pozycje, które nie występują w związku z zasadami wynikającymi z zastosowania MSSF 9 od 1 stycznia 2018 roku

Sprawozdanie z sytuacji finansowej należy analizować łącznie z notami uzupełniającymi stanowiącymi integralną część sprawozdania finansowego.



SPRAWOZDANIE ZE ZMIAN W KAPITALE WŁASNYM

Sprawozdanie ze zmian w kapitale własnym za okres od 1 stycznia 2018 do 31 grudnia 2018 roku

(W TYS. PLN)	KAPITAŁ PODSTAWOWY	KAPITAŁ ZAPASOWY	POZOSTAŁE KAPITAŁY REZERWOWE	RÓŻNICE KURSOWE Z PRZELICZENIA JEDNOSTEK ZAGRANICZNYCH ORAZ FUNDUSZY WYDZIELONYCH	ZYSKI ZATRZYMANE	KAPITAŁ WŁASNY RAZEM
NOTA	28	28	28,29	28	29	
Stan na 1 stycznia 2018 roku	5 869	71 608	247 854	612	86 906	412 849
Całkowite dochody za okres sprawozdawczy						
Zysk netto	-	-	-	-	90 898	90 898
Inne całkowite dochody	-	-	-	547	-	547
Całkowite dochody za okres sprawozdawczy razem	-	-	-	547	90 898	91 445
Transakcje z właścicielami ujęte bezpośrednio w kapitale własnym						
Podział wyniku finansowego	-	-	86 906	-	(127 990)	(41 084)
- wypłata zaliczki na dywidendę	-	-	-	-	(41 084)	(41 084)
- przeniesienie na kapitał rezerwowy	-	-	87 396	-	(87 396)	-
- pokrycie strat z lat ubiegłych	-	-	(490)	-	490	-
Stan na 31 grudnia 2018 roku	5 869	71 608	334 760	1 159	49 814	463 210

Sprawozdanie ze zmian w kapitale własnym należy analizować łącznie z notami uzupełniającymi stanowiącymi integralną część sprawozdania finansowego.



Sprawozdanie ze zmian w kapitale własnym za okres od 1 stycznia 2017 do 31 grudnia 2017 roku

(W TYS. PLN)	KAPITAŁ PODSTAWOWY	KAPITAŁ ZAPASOWY	POZOSTAŁE KAPITAŁY REZERWOWE	RÓŻNICE KURSOWE Z PRZELICZENIA JEDNOSTEK ZAGRANICZNYCH ORAZ FUNDUSZY WYDZIELONYCH	ZYSKI ZATRZYMANE	KAPITAŁ WŁASNY RAZEM
NOTA	28	28	29	28	29	
Stan na 1 stycznia 2017 roku	5 869	71 608	212 416	1 873	72 509	364 275
Całkowite dochody za okres sprawozdawczy						
Zysk netto	-	-	-	-	87 398	87 398
Inne całkowite dochody	-	-	-	(1 261)	-	(1 261)
Całkowite dochody za okres sprawozdawczy razem	-	-	-	(1 261)	87 398	86 137
Transakcje z właścicielami ujęte bezpośrednio w kapitale własnym						
Podział wyniku finansowego (noty 28 i 29)	-	-	35 438	-	(73 001)	(37 563)
- wypłata dywidendy	-	-	-	-	(37 563)	(37 563)
- przeniesienie na kapitał rezerwowy	-	-	35 438	-	(35 438)	-
Stan na 31 grudnia 2017 roku	5 869	71 608	247 854	612	86 906	412 849

Sprawozdanie ze zmian w kapitale własnym należy analizować łącznie z notami uzupełniającymi stanowiącymi integralną część sprawozdania finansowego.



SPRAWOZDANIE Z PRZEPLYWÓW PIENIĘŻNYCH

(W TYS. PLN)	NOTA	OKRES 12 MIESIĘCY ZAKOŃCZONY	
		31.12.2018	31.12.2017
Przepływy pieniężne z działalności operacyjnej			
Zysk przed opodatkowaniem		115 293	105 648
Korekty:			
(Zysk) Strata ze sprzedaży lub zbycia składników rzeczowych aktywów trwałych		(29)	(38)
Amortyzacja	20,21	3 197	3 924
(Dodatnie) ujemne różnice kursowe z przeliczenia środków pieniężnych		(3 724)	3 826
Zysk (strata) z działalności inwestycyjnej		4 585	11 893
Pozostałe korekty	35.3	526	(1 229)
Zmiana stanu			
Zmiana stanu rezerw		138	28
Zmiana stanu aktywów finansowych wycenianych w wartości godziwej przez wynik finansowy i zobowiązań finansowych przeznaczonych do obrotu		1 593	(14 753)
Zmiana stanu środków pieniężnych o ograniczonej możliwości dysponowania		7 451	18 730
Zmiana stanu aktywów finansowych wycenianych w zamortyzowanym koszcie	35.1	(6 472)	6 246
Zmiana stanu rozliczeń międzyokresowych kosztów		310	230
Zmiana stanu zobowiązań wobec klientów		30 270	24 109
Zmiana stanu pozostałych zobowiązań	35.2	78	416
Środki pieniężne z działalności operacyjnej		153 216	159 030
Zapłacony podatek dochodowy		(22 463)	(24 729)
Odsetki		-	4
Środki pieniężne netto z działalności operacyjnej		130 753	134 305
Przepływy pieniężne z działalności inwestycyjnej			
Wpływy ze sprzedaży rzeczowych aktywów trwałych		70	134
Wpływy z tytułu zwrotu udzielonych pożyczek		-	732
Wydatki z tytułu płatności za rzeczowe aktywa trwałe	21	(1 046)	(1 194)
Wydatki z tytułu płatności za wartości niematerialne	20	(41)	(482)
Wydatki z tytułu nabycia udziałów w jednostkach zależnych	17	(4 347)	(2 958)
Dywidendy otrzymane od jednostek zależnych		2 058	-
Środki pieniężne netto z działalności inwestycyjnej		(3 306)	(3 768)
Przepływy pieniężne z działalności finansowej			
Płatności zobowiązań z umów leasingu finansowego	35.2	(91)	(130)
Zapłacone odsetki z tytułu leasingu		-	(4)
Dywidendy wypłacone na rzecz właścicieli		(41 084)	(37 563)
Środki pieniężne netto z działalności finansowej		(41 175)	(37 697)
Zwiększenie (Zmniejszenie) netto środków pieniężnych i ich ekwiwalentów		86 272	92 840
Środki pieniężne i ich ekwiwalenty na początek roku obrotowego		322 954	233 942
Wpływ zmian kursów walut na saldo środków pieniężnych w walutach obcych		3 724	(3 828)
Środki pieniężne i ich ekwiwalenty na koniec roku obrotowego	15	412 950	322 954

Sprawozdanie z przepływów pieniężnych należy analizować łącznie z notami uzupełniającymi stanowiącymi integralną część sprawozdania finansowego.



NOTY OBJAŚNIAJĄCE DO SPRAWOZDANIA FINANSOWEGO

1. Informacje ogólne

1.1 Nazwa i siedziba Spółki

Firma:	X-Trade Brokers Dom Maklerski Spółka Akcyjna
Forma prawna:	Spółka Akcyjna
Kraj siedziby:	Polska
Siedziba Spółki:	Ogrodowa 58, 00-876 Warszawa
Numer Regon:	015803782
Numer NIP:	5272443955
Numer w KRS:	0000217580

1.2 Zakres działalności Spółki

X-Trade Brokers Dom Maklerski S.A. („Spółka”, „XTB”) jest spółką akcyjną założoną aktem notarialnym z dnia 2 września 2004 roku – Rep. A-2712/2004. Spółka została powołana na czas nieoznaczony.

Do Rejestru Przedsiębiorców Krajowego Rejestru Sądowego została wpisana w dniu 22 września 2004 roku przez Sąd Rejonowy dla m.st. Warszawy, XII Wydział Gospodarczy KRS pod nr 0000217580. Spółce nadano numer statystyczny REGON 015803782 oraz numer NIP 5272443955.

Przedmiotem działalności Spółki jest prowadzenie działalności maklerskiej na rynku OTC (instrumenty pochodne na waluty, towary, indeksy, akcje i obligacje). Spółka podlega nadzorowi Komisji Nadzoru Finansowego i prowadzi działalność regulowaną na podstawie zezwolenia z dnia 8 listopada 2005 roku nr DDM-M-4021-57-1/2005.

1.3 Informacja o podmiotach sprawozdawczych w strukturze organizacyjnej Spółki

Niniejszym sprawozdaniem finansowym objęte są następujące oddziały zagraniczne wchodzące w skład Spółki:

- X-Trade Brokers Dom Maklerski Spółka Akcyjna, organizačni složka – oddział utworzony w dniu 7 marca 2007 roku w Republice Czeskiej. Oddział wpisany został do rejestru handlowego prowadzonego przez Sąd Miejski w Pradze pod numerem 56720 oraz posiada następujący numer identyfikacji podatkowej CZK 27867102.
- X-Trade Brokers Dom Maklerski Spółka Akcyjna, Sucursal en Espana - oddział utworzony w dniu 19 grudnia 2007 roku w Hiszpanii. W dniu 16 stycznia 2008 roku oddział zarejestrowany został przez władze Hiszpanii oraz posiada następujący numer identyfikacji podatkowej ES W0601162A.
- X-Trade Brokers Dom Maklerski Spółka Akcyjna, organizačná zložka - oddział utworzony w dniu 1 lipca 2008 roku w Republice Słowackiej. W dniu 6 sierpnia 2008 roku oddział wpisany został do rejestru handlowego prowadzonego przez Sąd Miejski w Bratysławie pod numerem 36859699 oraz posiada następujący numer identyfikacji podatkowej SK4020230324.
- X-Trade Brokers Dom Maklerski S.A. Sucursala Bucuresti Romania (oddział w Rumunii) - oddział utworzony w dniu 31 lipca 2008 roku w Rumunii. W dniu 4 sierpnia 2008 roku oddział wpisany został do Rejestru Przedsiębiorców pod numerem 402030 oraz posiada następujący numer identyfikacji podatkowej RO27187343.
- X-Trade Brokers Dom Maklerski S.A., German Branch (oddział w Niemczech) - oddział utworzony w dniu 5 września 2008 roku w Republice Federalnej Niemiec. W dniu 24 października 2008 roku oddział wpisany został do Rejestru Przedsiębiorców pod numerem HRB 84148 oraz posiada następujący numer identyfikacji podatkowej DE266307947.
- X-Trade Brokers Dom Maklerski Spółka Akcyjna oddział we Francji – oddział utworzony w dniu 21 kwietnia 2010 roku w Republice Francuskiej. W dniu 31 maja 2010 roku oddział wpisany został do Rejestru Przedsiębiorców pod numerem 522758689 oraz posiada następujący numer identyfikacji podatkowej FR61522758689.



- X-Trade Brokers Dom Maklerski S.A., Sucursal Portuguesa – oddział utworzony w dniu 7 lipca 2010 roku w Portugalii. W dniu 7 lipca 2010 roku oddział wpisany został do Rejestru Przedsiębiorców i identyfikacji podatkowej pod numerem PT980436613.

1.4 Skład Zarządu Spółki

Skład osobowy Zarządu w okresie objętym sprawozdaniem finansowym oraz w okresie porównawczym był następujący:

IMIĘ I NAZWISKO	FUNKCJA	DATA PIERWSZEGO POWOLAANIA	OKRES KADENCJI
Jakub Mały	Prezes Zarządu	25.03.2014	od dnia 29 czerwca 2016 roku powołany na nową 3-letnią kadencję do dnia 29 czerwca 2019 roku; odwołany w dniu 10 stycznia 2017 roku
Jakub Zabłocki	Prezes Zarządu	10.01.2017	oddelegowany do pełnienia funkcji na okres 3 miesięcy od dnia 10 stycznia do 10 kwietnia 2017 roku; delegacja odwołana w dniu 23 marca 2017 roku
Omar Arnaout	Prezes Zarządu	23.03.2017	od dnia 23 marca 2017 roku powołany na funkcję Prezesa Zarządu; kadencja wygasa 29 czerwca 2019 roku
Omar Arnaout	Wiceprezes Zarządu	10.01.2017	od dnia 10 stycznia 2017 roku powołany na nową kadencję; w dniu 23 marca 2017 roku powołany na funkcję Prezesa Zarządu
Paweł Frańczak	Członek Zarządu	31.08.2012	od dnia 29 czerwca 2016 roku powołany na nową 3-letnią kadencję do dnia 29 czerwca 2019 roku; rezygnacja z funkcji złożona w dniu 25 kwietnia 2018 roku
Paweł Szejko	Członek Zarządu	28.01.2015	od dnia 29 czerwca 2016 roku powołany na nową 3-letnią kadencję do dnia 29 czerwca 2019 roku
Filip Kaczmarzyk	Członek Zarządu	10.01.2017	od dnia 10 stycznia 2017 powołany na nową kadencję, która wygasa 29 czerwca 2019 roku
Jakub Kubacki	Członek Zarządu	10.07.2018	od dnia 10 lipca 2018 powołany na nową kadencję, która wygasa 29 czerwca 2019 roku

1.5 Wsparcie publiczne

W 2018 roku i 2017 roku Spółka nie otrzymała finansowego wsparcia pochodzącego ze środków publicznych.

1.6 Stopa zwrotu z aktywów

Stopa zwrotu z aktywów, obliczona jako iloraz zysku netto i sumy bilansowej, na dzień 31 grudnia 2018 roku wyniosła 9,80%, a na dzień 31 grudnia 2017 roku 10,24%.

2. Podstawa sporządzenia sprawozdania finansowego

2.1 Oświadczenie o zgodności

Niniejsze jednostkowe sprawozdanie finansowe sporządzono zgodnie z Międzynarodowymi Standardami Sprawozdawczości Finansowej („MSSF”), które zostały zatwierdzone przez Unię Europejską.

Niniejsze sprawozdanie finansowe jest jednostkowym sprawozdaniem finansowym Spółki X-Trade Brokers Dom Maklerski S.A. i jest uwzględnione w skonsolidowanym sprawozdaniu finansowym Grupy X-Trade Brokers. Informacja o jednostkach zależnych jest zaprezentowana w nocie 17.



Jednostkowe sprawozdanie finansowe Spółki X-Trade Brokers Dom Maklerski S.A., sporządzone za okres od 1 stycznia 2018 roku do 31 grudnia 2018 roku z danymi porównywalnymi za rok kończący się 31 grudnia 2017 roku, obejmuje dane finansowe Spółki oraz dane finansowe oddziałów zagranicznych.

Niniejsze jednostkowe sprawozdanie finansowe zostało sporządzone zgodnie z zasadą kosztu historycznego, z wyjątkiem aktywów finansowych wycenianych w wartości godziwej przez wynik finansowy i zobowiązań finansowych przeznaczonych do obrotu, które wyceniane są według wartości godziwej. Aktywa Spółki zostały zaprezentowane w bilansie według stopnia płynności, natomiast zobowiązania według terminu wymagalności.

Spółka oraz oddziały zagraniczne prowadzą swoje księgi rachunkowe zgodnie z zasadami rachunkowości obowiązującymi w krajach, w których te podmioty mają siedziby. Jednostkowe sprawozdanie finansowe zawiera korekty niezawarte w księgach rachunkowych oddziałów, wprowadzone w celu doprowadzenia sprawozdań finansowych tych jednostek do zgodności z MSSF.

Jednostkowe sprawozdanie finansowe zostało zatwierdzone przez Zarząd Spółki w dniu 7 marca 2019 roku.

Sporządzając niniejsze jednostkowe sprawozdanie finansowe Spółka podjęła decyzję, iż żaden ze Standardów nie będzie wcześniej zastosowany.

MSSF obejmują standardy i interpretacje zaakceptowane przez Radę Międzynarodowych Standardów Rachunkowości („RMSR”) oraz Komitet ds. Interpretacji Międzynarodowej Sprawozdawczości Finansowej („KIMSF”).

2.2 Waluta pomiaru i waluta sprawozdań finansowych

Walutą pomiaru i walutą sprawozdawczą niniejszego jednostkowego sprawozdania finansowego jest złoty polski („zł”), a wszystkie wartości, o ile nie wskazano inaczej, podane są w tysiącach złotych.

2.3 Założenie kontynuacji działalności

Jednostkowe sprawozdanie finansowe zostało sporządzone przy założeniu kontynuowania działalności gospodarczej przez Spółkę w dającej się przewidzieć przyszłości. Na dzień sporządzenia jednostkowego sprawozdania finansowego Zarząd X-Trade Brokers Dom Maklerski S.A. nie stwierdza istnienia okoliczności wskazujących na zagrożenie kontynuowania działalności przez Spółkę.

2.4 Porównywalność danych i spójność zastosowanych zasad

Dane zaprezentowane w jednostkowym sprawozdaniu finansowym są porównywalne oraz sporządzone według spójnych zasad we wszystkich okresach objętych jednostkowym sprawozdaniem finansowym.

2.5 Zmiany stosowanych zasad rachunkowości

Zasady (polityki) rachunkowości zastosowane do sporządzenia sprawozdania finansowego są spójne z tymi, które zastosowano przy sporządzaniu rocznego sprawozdania finansowego Spółki za rok zakończony dnia 31 grudnia 2017 roku, z wyjątkiem zastosowania nowych lub zmienionych standardów oraz interpretacji obowiązujących dla okresów rocznych rozpoczynających się od 1 stycznia 2018 roku i później.

Spółka zastosowała po raz pierwszy MSSF 15 Przychody z umów z klientami („MSSF 15”) oraz MSSF 9 Instrumenty finansowe („MSSF 9”) ze skutkiem od dnia 1 stycznia 2018 roku.

Pozostałe nowe lub zmienione standardy oraz interpretacje, które mają zastosowanie po raz pierwszy w 2018 roku nie mają istotnego wpływu na sprawozdanie finansowe Spółki.



- MSSF 15 Przychody z umów z klientami

MSSF 15 uchyla MSR 11 Umowy o usługę budowlaną, MSR 18 Przychody i związane z nimi interpretacje i ma zastosowanie do wszystkich umów z klientami, z wyjątkiem tych, które wchodzą w zakres innych standardów. Nowy standard ustanawia tzw. „Model Pięciu Kroków” rozpoznawania przychodów wynikających z umów z klientami. Zgodnie z MSSF 15 przychody ujmuje się w kwocie wynagrodzenia, które – zgodnie z oczekiwaniem jednostki – przysługuje jej w zamian za przekazanie przyrzeczonych dóbr lub usług klientowi.

Zastosowanie MSSF 15 wymaga od Zarządu jednostki dokonywania osądów na każdym z pięciu kroków ustanowionego modelu.

Spółka wdrożyła MSSF 15 z zastosowaniem metody retrospektywnej, tj. z łącznym efektem pierwszego zastosowania standardu ujętym w dniu pierwszego zastosowania tj. na dzień 1 stycznia 2018 roku. Spółka zastosowała MSSF 15 retrospektywnie jedynie do umów, które nie są zakończone na dzień pierwszego zastosowania. Spółka zastosowała MSSF 15 retrospektywnie w odniesieniu do wszystkich zmian umowy, które miały miejsce przed datą pierwszego zastosowania.

Spółka prowadzi działalność w obszarze dostawy produktów, usług i rozwiązań technologicznych w zakresie obrotu instrumentami finansowymi, specjalizując się w rynku OTC oraz w szczególności w instrumentach pochodnych OTC. Przychody operacyjne Spółki powstają w głównej mierze z:

- a) ze spreadów (różnicy między ceną sprzedaży a ceną kupną);
- b) z wyniku netto (zysków pomniejszonych o straty) z działalności Spółki w zakresie market making (organizowania rynku);
- c) z prowizji i opłat regulaminowych naliczanych klientom przez Spółkę;
- d) z naliczanych punktów swapowych.

W związku z przeprowadzoną analizą powyższych umów zgodnie z MSSF 15 Spółka nie zidentyfikowała odrębnych zobowiązań do wykonania świadczenia w ramach umowy.

Biorąc powyższe pod uwagę, a także charakter umów zawieranych przez Spółkę z klientami, Spółka ocenia, że zastosowanie MSSF 15 nie ma wpływu na sprawozdanie finansowe.

Wymogi dotyczące ujmowania i wyceny zgodnie z MSSF 15 mają również zastosowanie do ujmowania i wyceny zysku/straty ze sprzedaży aktywów niefinansowych (takich jak rzeczowe aktywa trwałe oraz aktywa niematerialne), w sytuacji gdy taka sprzedaż nie odbywa się w normalnym toku prowadzenia działalności gospodarczej. W ocenie Spółki wpływ przyjęcia MSSF 15 nie jest istotny.

- MSSF 9 Instrumenty Finansowe

MSSF 9 zastąpił MSR 39 Instrumenty finansowe: ujmowanie i wycena i obowiązuje dla okresów rocznych rozpoczynających się dnia 1 stycznia 2018 roku lub później. MSSF 9 adresuje trzy obszary związane z instrumentami finansowymi: klasyfikację i wycenę, utratę wartości oraz rachunkowość zabezpieczeń.

Spółka zastosowała MSSF 9 od dnia wejścia w życie standardu, bez przekształcania danych porównawczych.

- a) Klasyfikacja i wycena

Zgodnie z MSSF 9, z wyjątkiem niektórych należności z tytułu dostaw i usług, w momencie początkowego ujęcia jednostka wycenia składnik aktywów finansowych w jego wartości godziwej, którą w przypadku aktywów finansowych niewycenianych w wartości godziwej przez wynik finansowy powiększa się o koszty transakcyjne, które można bezpośrednio przypisać do nabycia tych aktywów finansowych.

Po początkowym ujęciu jednostka wycenia składnik aktywów finansowych w zamortyzowanym koszcie, w wartości godziwej przez inne całkowite dochody lub w wartości godziwej przez wynik finansowy. Jednostka klasyfikuje składnik aktywów finansowych na podstawie modelu biznesowego jednostki w zakresie zarządzania aktywami finansowymi oraz charakterystyki wynikających z umowy przepływów pieniężnych dla składnika aktywów finansowych (tzw. „kryterium SPPI”).



Klasyfikacja i wycena aktywów finansowych Spółki zgodnie z MSSF 9 przedstawia się następująco:

- i. Instrumenty dłużne wyceniane w zamortyzowanym koszcie, utrzymywane zgodnie z modelem biznesowym, którego celem jest utrzymywanie aktywów finansowych dla uzyskiwania przepływów pieniężnych wynikających z umowy, będących jedynie spłatą kwoty głównej i odsetek od kwoty głównej pozostałej do spłaty. Ta kategoria obejmuje pożyczki udzielone i pozostałe należności.
- ii. Instrumenty dłużne wyceniane w wartości godziwej przez inne całkowite dochody, dla których skumulowane zyski lub straty poprzednio ujęte w innych całkowitych dochodach podlegają przeklasyfikowaniu do wyniku finansowego na moment zaprzestania ujmowania.
- iii. Instrumenty kapitałowe wyceniane w wartości godziwej przez inne całkowite dochody, dla których skumulowane zyski lub straty poprzednio ujęte w innych całkowitych dochodach nie podlegają przeklasyfikowaniu do wyniku finansowego na moment zaprzestania ujmowania.
- iv. aktywa finansowe wyceniane w wartości godziwej przez wynik finansowy obejmują instrumenty rynku OTC. Zgodnie z MSR 39 instrumenty rynku OTC były klasyfikowane jako instrumenty finansowe przeznaczone do obrotu.

Na dzień 31 grudnia 2018 roku Spółka posiada instrumenty z kategorii I i IV. Pozostałe kategorie nie występują.

Spółka dokonuje reklasyfikacji wtedy i tylko wtedy, gdy zmienia się jej model biznesowy zarządzania tymi aktywami. Przeklasyfikowanie następuje od początku pierwszego okresu sprawozdawczego następującego po zmianie. Oczekuje się, że takie zmiany będą bardzo rzadkie i nie wystąpiły w tym okresie.

Tabela poniżej przedstawia zmiany klasyfikacji instrumentów finansowych na dzień 1 stycznia 2018 roku będący dniem pierwszego zastosowania MSSF 9. Zastosowanie nowego standardu, w miejsce dotychczas obowiązującego MSR 39, nie wprowadziło zmian w metodologii wyceny aktywów i zobowiązań finansowych. Zasadniczą metodą stosowaną do wyceny jest nadal metoda zamortyzowanego kosztu, w związku z czym wartość bilansowa aktywów i zobowiązań finansowych na dzień wdrożenia MSSF 9 jest taka sama jak w przypadku MSR 39.

Aktywa finansowe	Klasyfikacja według:		Wartość bilansowa według MSR 39 oraz MSSF 9 według stanu na 1 stycznia 2018 roku	Wartość bilansowa według MSR 39 oraz MSSF 9 według stanu na 31 grudnia 2018 roku
	MSR 39	MSSF 9		
Środki pieniężne i ich ekwiwalenty	Pożyczki i należności wyceniane w zamortyzowanym koszcie	Aktywa finansowe wyceniane w zamortyzowanym koszcie	657 054	739 599
Aktywa finansowe przeznaczone do obrotu	Aktywa finansowe przeznaczone do obrotu	Aktywa finansowe wyceniane w wartości godziwej przez wynik finansowy	118 164	106 531
Inwestycje w jednostki zależne	Aktywa dostępne do sprzedaży wyceniane w cenie nabycia (skorygowanej o utratę wartości - zgodnie z MSSF 10)	Instrumenty kapitałowe wyceniane w cenie nabycia (skorygowanej o utratę wartości - zgodnie z MSSF 10)	57 160	54 864
Należności handlowe oraz pozostałe należności	Pożyczki i należności wyceniane w zamortyzowanym koszcie	Aktywa finansowe wyceniane w zamortyzowanym koszcie	5 060	11 532



Zobowiązania finansowe	Klasyfikacja według:		Wartość bilansowa według MSR 39 oraz MSSF 9 według stanu na 1 stycznia 2018 roku	Wartość bilansowa według MSR 39 oraz MSSF 9 według stanu na 31 grudnia 2018 roku
	MSR 39	MSSF 9		
Zobowiązania wobec klientów	Zobowiązania finansowe wyceniane w zamortyzowanym koszcie	Zobowiązania finansowe wyceniane w zamortyzowanym koszcie	374 930	405 200
Zobowiązania finansowe przeznaczone do obrotu	Zobowiązania finansowe przeznaczone do obrotu	Zobowiązania finansowe przeznaczone do obrotu	34 834	24 794
Pozostałe zobowiązania	Zobowiązania finansowe wyceniane w zamortyzowanym koszcie	Zobowiązania finansowe wyceniane w zamortyzowanym koszcie	20 724	20 711

Spółka dokonała oceny modelu biznesowego na dzień pierwszego zastosowania MSSF 9, tj. 1 stycznia 2018 roku, a następnie zastosowała retrospektywnie niezależnie od tego, jaki był model biznesowy w poprzednich okresach sprawozdawczych do tych aktywów finansowych, dla których nie zaprzestano ujmowania przed dniem 1 stycznia 2018 roku. Spółka dokonała oceny spełnienia kryterium SPPI w oparciu o fakty i okoliczności występujące w momencie początkowego ujęcia składnika aktywów finansowych.

W związku z dokonaną analizą Spółka stwierdziła, że MSSF 9 nie wprowadza istotnych zmian w zakresie klasyfikacji i wyceny zobowiązań finansowych, z wyjątkiem modyfikacji, które nie powodują zaprzestania ujmowania istniejącego zobowiązania finansowego. Nowy standard narzuca na jednostkę obowiązek ujmowania korekty wartości zamortyzowanego kosztu zobowiązania finansowego jako przychodu lub kosztu w wyniku finansowym w momencie modyfikacji.

b) Utrata wartości

Zastosowanie MSSF 9 zasadniczo zmienia podejście do utraty wartości aktywów finansowych poprzez odejście od koncepcji straty poniesionej na rzecz straty oczekiwanej, gdzie całość oczekiwanej straty kredytowej jest rozpoznawana ex-ante.

W przypadku należności z tytułu dostaw i usług, Spółka stosuje uproszczone podejście i wycenia odpis na oczekiwane straty kredytowe w całym okresie życia przy użyciu macierzy rezerw. Spółka wykorzystuje swoje dane historyczne dotyczące strat kredytowych, skorygowane w stosownych przypadkach o wpływ informacji dotyczących przyszłości. W związku z wykonanymi analizami oraz charakterem należności Spółki wdrożenie MSSF 9 nie skutkuje zwiększeniem odpisów aktualizujących.

W przypadku pozostałych aktywów finansowych, Spółka wycenia odpis na oczekiwane straty kredytowe w kwocie równej 12-miesięcznym oczekiwany stratom kredytowym. Jeżeli ryzyko kredytowe związane z danym instrumentem finansowym znacznie wzrosło od momentu początkowego ujęcia, Spółka wycenia odpis na oczekiwane straty kredytowe z tytułu instrumentu finansowego w kwocie równej oczekiwany stratom kredytowym w całym okresie życia. MSSF 9 zmienia także podejście do wyceny zobowiązań wystawcy z tytułu umów gwarancji finansowych wprowadzając model oparty na koncepcji straty oczekiwanej. Wdrożenie MSSF 9 nie miało istotnego wartościowego wpływu na sprawozdanie finansowe Spółki.

c) Rachunkowość zabezpieczeń

Spółka nie stosuje rachunkowości zabezpieczeń.

d) Inne korekty

Nie wystąpiły.

- KIMSF 22 Transakcje w walucie obcej i zaliczki

Interpretacja wyjaśnia, że dniem zawarcia transakcji do celów ustalenia kursu wymiany, który ma zostać zastosowany w momencie początkowego ujęcia powiązanego składnika aktywów, wydatku lub dochodu (lub ich części), jest dzień, w którym jednostka początkowo ujmuje niepieniężny składnik aktywów lub niepieniężne zobowiązanie wynikające z wypłacenia lub otrzymania wynagrodzenia z góry. Jeżeli istnieje wiele przypadków wypłacenia lub otrzymania płatności



z góry, wówczas jednostka określa dzień zawarcia transakcji w odniesieniu do każdego przypadku wypłacenia lub otrzymania płatności z góry.

Interpretacja nie ma istotnego wpływu na sprawozdanie finansowe Spółki.

- Zmiany do MSR 40 Przeniesienia nieruchomości inwestycyjnych

Zmiany precyzują, kiedy jednostka dokonuje przeniesienia nieruchomości, w tym nieruchomości w budowie, do lub z nieruchomości inwestycyjnych. Zmiany wyjaśniają, że zmiana sposobu użytkowania następuje, w przypadku gdy dana nieruchomość spełnia lub przestaje spełniać definicję nieruchomości inwestycyjnej oraz istnieją dowody świadczące o zmianie sposobu użytkowania. Sama tylko zmiana intencji kierownictwa w odniesieniu do sposobu użytkowania nie stanowi dowodu świadczącego o zmianie sposobu użytkowania.

Zmiany nie mają istotnego wpływu na sprawozdanie finansowe Spółki.

- Zmiany do MSSF 2 Klasyfikacja i wycena transakcji płatności w formie akcji

Rada Międzynarodowych Standardów Rachunkowości (RMSR) opublikowała zmiany do MSSF 2 Płatności w formie akcji celem wyjaśnienia następujących obszarów: uwzględnienie warunków nabycia uprawnień i warunków innych niż warunki nabycia uprawnień w wycenie transakcji płatności w formie akcji rozliczanej w środkach pieniężnych, ujmowanie transakcji płatności w formie akcji charakteryzującej się rozliczeniem netto zobowiązań z tytułu podatku u źródła, ujmowanie modyfikacji transakcji płatności w formie akcji, która zmienia jej klasyfikację z rozliczanej w środkach pieniężnych na rozliczaną w instrumentach kapitałowych.

Zmiany nie mają istotnego wpływu na sprawozdanie finansowe Spółki.

- Zmiany do MSSF 4 Zastosowanie MSSF 9 Instrumenty finansowe z MSSF 4 Umowy ubezpieczeniowe

Zmiany umożliwiają jednostkom, które prowadzą działalność ubezpieczeniową, odroczenie daty wejścia w życie MSSF 9 do dnia 1 stycznia 2022 roku. Skutkiem takiego odroczenia jest, że zainteresowane jednostki mogą dalej sporządzać sprawozdania finansowe zgodnie z obowiązującym standardem, tj. MSR 39.

Te zmiany nie dotyczą Spółki.

- Zmiany do MSR 28 Inwestycje w jednostkach stowarzyszonych i wspólnych przedsięwzięciach będące częścią Zmian wynikających z przeglądu MSSF 2014-2016

Zmiany precyzują, że jednostka, która jest organizacją zarządzającą kapitałem wysokiego ryzyka, funduszem wzajemnym, funduszem powierniczym lub inną podobną jednostką, w tym związanym z inwestycjami funduszem ubezpieczeniowym może zdecydować się na wycenę inwestycji w jednostce stowarzyszonej lub wspólnym przedsięwzięciu według wartości godziwej przez wynik finansowy zgodnie z MSSF 9. Jednostka dokonuje wyboru odrębnie dla każdej jednostki stowarzyszonej lub wspólnego przedsięwzięcia, w momencie początkowego ujęcia jednostki stowarzyszonej lub wspólnego przedsięwzięcia. Jeżeli jednostka, która sama nie jest jednostką inwestycyjną, posiada udział w jednostce stowarzyszonej lub wspólnym przedsięwzięciu, które są jednostkami inwestycyjnymi, jednostka ta może, stosując metodę praw własności, zdecydować się na utrzymanie wyceny według wartości godziwej stosowaną przez tę jednostkę stowarzyszoną lub to wspólne przedsięwzięcie, będące jednostkami inwestycyjnymi, w odniesieniu do udziałów jednostki stowarzyszonej lub wspólnego przedsięwzięcia, będących jednostkami inwestycyjnymi, w jednostkach zależnych. Wybór tego dokonuje się odrębnie dla każdej jednostki stowarzyszonej lub wspólnego przedsięwzięcia inwestycyjnego w dniu a) początkowego ujęcia tej jednostki stowarzyszonej lub tego wspólnego przedsięwzięcia, będących jednostkami inwestycyjnymi; b) w którym ta jednostka stowarzyszona lub to wspólne przedsięwzięcie stają się jednostką inwestycyjną; c) w którym ta jednostka stowarzyszona lub to wspólne przedsięwzięcie, będące jednostkami inwestycyjnymi, stają się jednostką dominującą.

Zmiany nie mają istotnego wpływu na sprawozdanie finansowe Spółki.

- Zmiany do MSSF 1 Zastosowanie Międzynarodowych Standardów Sprawozdawczości Finansowej po raz pierwszy będące częścią Zmian wynikających z przeglądu MSSF 2014-2016

Krótkoterminowe zwolnienia ze stosowania innych MSSF zawarte w paragrafach E3-E7 MSSF 1 zostały usunięte.

Zmiany nie mają istotnego wpływu na sprawozdanie finansowe Spółki.



Spółka nie zdecydowała się na wcześniejsze zastosowanie żadnego standardu, interpretacji lub zmiany, która została opublikowana, lecz nie weszła dotychczas w życie w świetle przepisów Unii Europejskiej.

2.6 Nowe standardy i interpretacje, które zostały opublikowane, a nie weszły jeszcze w życie

Następujące standardy i interpretacje zostały opublikowane przez Radę Międzynarodowych Standardów Rachunkowości, jednak nie weszły jeszcze w życie:

- MSSF 14 Regulacyjne rozliczenia międzyokresowe (opublikowano dnia 30 stycznia 2014 roku) – zgodnie z decyzją Komisji Europejskiej proces zatwierdzania standardu w wersji wstępnej nie zostanie zainicjowany przed ukazaniem się standardu w wersji ostatecznej – do dnia zatwierdzenia niniejszego sprawozdania finansowego niezatwierdzony przez UE – mający zastosowanie dla okresów rocznych rozpoczynających się dnia 1 stycznia 2016 roku lub później,
- Zmiany do MSSF 10 i MSR 28 Transakcje sprzedaży lub wniesienia aktywów pomiędzy inwestorem a jego jednostką stowarzyszoną lub wspólnym przedsięwzięciem (opublikowano dnia 11 września 2014 roku) – prace prowadzące do zatwierdzenia niniejszych zmian zostały przez UE odłożone bezterminowo – termin wejścia w życie został odroczony przez RMSR na czas nieokreślony,
- MSSF 16 Leasing (opublikowano dnia 13 stycznia 2016 roku) – mający zastosowanie dla okresów rocznych rozpoczynających się dnia 1 stycznia 2019 roku lub później,
- MSSF 17 Umowy ubezpieczeniowe (opublikowano dnia 18 maja 2017 roku) – do dnia zatwierdzenia niniejszego sprawozdania finansowego niezatwierdzony przez UE – mający zastosowanie dla okresów rocznych rozpoczynających się dnia 1 stycznia 2022 roku lub później,
- KIMSF 23 Niepewność związana z ujmowaniem podatku dochodowego (opublikowano dnia 7 czerwca 2017 roku) – mający zastosowanie dla okresów rocznych rozpoczynających się dnia 1 stycznia 2019 roku lub później,
- Zmiany do MSSF 9 Wcześniejsze spłaty z ujemną rekompensatą (opublikowano dnia 12 października 2017 roku) – mające zastosowanie dla okresów rocznych rozpoczynających się dnia 1 stycznia 2019 roku lub później,
- Zmiany do MSR 28 Udziały długoterminowe w jednostkach stowarzyszonych i wspólnych przedsięwzięciach (opublikowano dnia 12 października 2017 roku) – do dnia zatwierdzenia niniejszego sprawozdania finansowego niezatwierdzone przez UE – mające zastosowanie dla okresów rocznych rozpoczynających się dnia 1 stycznia 2019 roku lub później,
- Zmiany wynikające z przeglądu MSSF 2015-2017 (opublikowano dnia 12 grudnia 2017 roku) – do dnia zatwierdzenia niniejszego sprawozdania finansowego niezatwierdzone przez UE – mające zastosowanie dla okresów rocznych rozpoczynających się dnia 1 stycznia 2019 roku lub później,
- Zmiany do MSR 19 Zmiana, ograniczenie lub rozliczenie programu (opublikowano dnia 7 lutego 2018 roku) – do dnia zatwierdzenia niniejszego sprawozdania finansowego niezatwierdzone przez UE – mające zastosowanie dla okresów rocznych rozpoczynających się dnia 1 stycznia 2019 roku lub później,
- Zmiany do Odniesień do Założeń Konceptyjnych zawartych w Międzynarodowych Standardach Sprawozdawczości Finansowej (opublikowano dnia 29 marca 2018 roku) – do dnia zatwierdzenia niniejszego sprawozdania finansowego niezatwierdzone przez UE – mające zastosowanie dla okresów rocznych rozpoczynających się dnia 1 stycznia 2020 roku lub później,
- Zmiana do MSSF 3 Połączenia jednostek (opublikowano dnia 22 października 2018 roku) – do dnia zatwierdzenia niniejszego sprawozdania finansowego niezatwierdzona przez UE – mająca zastosowanie dla okresów rocznych rozpoczynających się dnia 1 stycznia 2020 roku lub później,
- Zmiany do MSR 1 i MSR 8: Definicja istotności (opublikowano dnia 31 października 2018 roku) – do dnia zatwierdzenia niniejszego sprawozdania finansowego niezatwierdzone przez UE – mające zastosowanie dla okresów rocznych rozpoczynających się dnia 1 stycznia 2020 roku lub później.



2.6.1 Wdrożenie MSSF 16

W styczniu 2016 roku Rada Międzynarodowych Standardów Rachunkowości wydała Międzynarodowy Standard Sprawozdawczości Finansowej 16 Leasing („MSSF 16”), który zastąpił MSR 17 Leasing, KIMSF 4 Ustalenie, czy umowa zawiera leasing, SKI 15 Leasing operacyjny – specjalne oferty promocyjne oraz SKI 27 Ocena istoty transakcji wykorzystujących formę leasingu. MSSF 16 określa zasady ujmowania dotyczące leasingu w zakresie wyceny, prezentacji i ujawniania informacji.

MSSF 16 wprowadza jednolity model rachunkowości leasingobiorcy i wymaga, aby leasingobiorca ujmował aktywa i zobowiązania wynikające z każdego leasingu z okresem przekraczającym 12 miesięcy, chyba że bazowy składnik aktywów ma niską wartość. W dacie rozpoczęcia leasingobiorca ujmuje składnik aktywów z tytułu prawa do użytkowania bazowego składnika aktywów oraz zobowiązanie z tytułu leasingu, które odzwierciedla jego obowiązek dokonywania opłat leasingowych.

Leasingobiorca odrębnie ujmuje amortyzację składnika aktywów z tytułu prawa do użytkowania i odsetki od zobowiązania z tytułu leasingu.

Leasingobiorca aktualizuje wycenę zobowiązania z tytułu leasingu po wystąpieniu określonych zdarzeń (np. zmiany w odniesieniu do okresu leasingu, zmiany w przyszłych opłatach leasingowych wynikającej ze zmiany w indeksie lub stawce stosowanej do ustalenia tych opłat). Co do zasady, leasingobiorca ujmuje aktualizację wyceny zobowiązania z tytułu leasingu jako korektę wartości składnika aktywów z tytułu prawa do użytkowania.

Spółka jest leasingobiorcą w przypadku umów najmu powierzchni biurowych oraz samochodów, co szerzej opisano w notach 25 i 26.

MSSF 16 wymaga, zarówno od leasingobiorcy jak i od leasingodawcy, dokonywania szerszych ujawnień niż w przypadku MSR 17.

Spółka zdecydowała się na zastosowanie zmodyfikowanego podejścia retrospektywnego (z łącznym efektem pierwszego zastosowania). Wobec tego Spółka nie dokona przekształcenia danych porównawczych, lecz ujmie skumulowany efekt przyjęcia MSSF 16 jako korektę kapitału własnego (niepodzielonego zysku) na dzień zastosowania standardu po raz pierwszy. W momencie zastosowania MSSF 16 po raz pierwszy zobowiązanie z tytułu leasingu wycenia się w wartości bieżącej pozostałych opłat leasingowych, zdyskontowanych przy użyciu krańcowej stopy procentowej leasingobiorcy w dniu pierwszego zastosowania. W momencie zastosowania MSSF 16 po raz pierwszy prawo do użytkowania składnika aktywów wycenia się w kwocie równej zobowiązaniu z tytułu leasingu, skorygowanej o kwoty wszelkich przedpłat lub naliczonych opłat leasingowych odnoszących się do tego leasingu, ujętych w sprawozdaniu z sytuacji finansowej, poprzedzającym bezpośrednio datę pierwszego zastosowania. Nie przewiduje się zmian dotyczących umów leasingu operacyjnego, których okres obowiązywania na dzień 1 stycznia 2019 roku wynosi do 12 miesięcy oraz umów leasingu, dotyczących aktywów niskowartościowych. W takich przypadkach Spółka zdecydowała się na liniowe ujęcie kosztów leasingu. MSSF 16 obowiązuje dla okresów rocznych rozpoczynających się dnia 1 stycznia 2019 roku i później. Wcześniejsze zastosowanie jest dozwolone w przypadku jednostek, które stosują MSSF 15 od daty lub przed datą pierwszego zastosowania MSSF 16. Spółka nie zdecydowała się na wcześniejsze zastosowanie MSSF 16.

Na dzień wejścia w życie nowego standardu, tj. na dzień 1 stycznia 2019 roku szacowany potencjalny wpływ MSSF 16 na sumę aktywów Spółki wyniesie około 14 014 tys. zł (wzrost aktywów trwałych oraz zobowiązań), podczas gdy koszty najmu w kwocie ok 4 155 tys. zł zostaną wyeliminowane, koszty amortyzacji za okres 12 miesięcy wzrosną o około 4 064 tys. zł, koszty odsetek wzrosną o około 389 tys. zł, a zysk przed opodatkowaniem zmniejszy się o około 298 tys. zł.

3. Profesjonalny osąd

W procesie stosowania zasad (polityki) rachunkowości Zarząd Spółki dokonał następujących osądów, które mają największy wpływ na przedstawiane wartości bilansowe aktywów i zobowiązań.

Klasyfikacja umów leasingowych

Spółka dokonuje klasyfikacji leasingu jako operacyjnego lub finansowego w oparciu o ocenę, w jakim zakresie ryzyko i korzyści z tytułu posiadania przedmiotu leasingu przypadają w udziale leasingodawcy, a w jakim leasingobiorcy. Ocena ta opiera się na treści ekonomicznej każdej transakcji.

Zbycie jednostek zależnych bądź zakończenie przez nie działalności

Spółka dokonuje istotnych osądów w kontekście klasyfikacji inwestycji w X Trade Brokers Menkul Degerler A.Ş. jako zdolną do prowadzenia działalności operacyjnej bądź natychmiastowego jej wznowienia. Ocena opiera się o utrzymywaną infrastrukturę operacyjną i informatyczną na dzień 31 grudnia 2018 roku oraz zidentyfikowanymi przesłankami wskazującymi na możliwość



złagodzenia przez turecki organ regulacyjny uregulowań w zakresie prowadzenia działalności inwestycyjnej opisanymi w notcie 17.

Ujmowanie przychodów

Cena transakcyjna ustalona jest według wartości godziwej co jest szczegółowo opisane w notach 4.13.i 4.14. Wynagrodzenie zmienne, zobowiązania z tytułu zwrotów wynagrodzenia i innych w przypadku Spółki nie występuje.

4. Przyjęte zasady rachunkowości

4.1 Waluta funkcjonalna i waluta sprawozdawcza

Transakcje przeprowadzane w walucie innej niż waluta funkcjonalna wykazuje się po kursie waluty obowiązującym na dzień transakcji. Na dzień bilansowy aktywa i zobowiązania pieniężne denominowane w walutach obcych są przeliczane według średniego kursu NBP ogłoszonego na ten dzień. Pozycje niepieniężne wyceniane są według kosztu historycznego.

Walutą funkcjonalną Spółki jest polski złoty, który jest również walutą sprawozdawczą niniejszego jednostkowego sprawozdania finansowego.

Różnice kursowe ujmuje się w przychodach lub kosztach w okresie, w którym powstają, z wyjątkiem:

- różnic kursowych dotyczących aktywów w budowie, które włącza się do kosztów tych aktywów i traktuje jako korekty kosztów odsetkowych kredytów w walutach obcych;
- różnic kursowych wynikających z pozycji pieniężnych należności lub zobowiązań względem jednostek zagranicznych, z którymi nie planuje się rozliczeń lub też takie rozliczenia nie są prawdopodobne, stanowiących część inwestycji netto w jednostkę zlokalizowaną za granicą i ujmowanych w kapitale rezerwowym z przeliczenia jednostek zagranicznych oraz w zysku/stracie ze zbycia inwestycji netto.

Następujące kursy zostały przyjęte dla potrzeb wyceny aktywów i zobowiązań na dzień bilansowy oraz przeliczenia pozycji sprawozdań z całkowitych dochodów:

WALUTA	JEDNOSTKOWE SPRAWOZDANIE Z SYTUACJI FINANSOWEJ		JEDNOSTKOWE SPRAWOZDANIE Z CAŁKOWITYCH DOCHODÓW	
	31.12.2018	31.12.2017	31.12.2018	31.12.2017
USD	3,7597	3,4813	-	-
EUR	4,3000	4,1709	4,2669	4,2447
CZK	0,1673	0,1632	0,1663	0,1614
RON	0,9229	0,8953	0,9165	0,9282
HUF	0,0134	0,0134	-	-
GBP	4,7895	4,7001	-	-
TRY	0,7108	0,9235	-	-

4.2 Środki pieniężne i inne aktywa pieniężne

Środki pieniężne składają się z gotówki w kasie oraz depozytów bankowych płatnych na żądanie. Spółka zalicza do aktywów pieniężnych inwestycje, jeżeli są łatwo wymienne na określoną kwotę środków pieniężnych, są narażone na nieznaczne ryzyko zmiany wartości oraz posiadają trzymiesięczny lub krótszy termin płatności, licząc od daty ich nabycia.

Przepływy pieniężne są wpływami lub wypływami środków pieniężnych oraz innych aktywów pieniężnych. Spółka wykazuje przepływy pieniężne z działalności operacyjnej, posługując się metodą pośrednią, zgodnie z którą zysk lub stratę koryguje się o skutki transakcji mających bezgotówkowy charakter, o rozliczenia międzyokresowe dotyczące przeszłych lub przyszłych wpływów lub płatności środków pieniężnych dotyczących działalności operacyjnej, oraz o pozycje przychodowe i kosztowe związane z przepływami pieniężnymi z działalności inwestycyjnej lub finansowej. Przychody z tytułu odsetek otrzymanych od środków pieniężnych i innych aktywów pieniężnych oraz koszty z tytułu odsetek zapłaconych klientom są klasyfikowane w działalności operacyjnej, natomiast koszty z tytułu odsetek zapłaconych z tytułu leasingu finansowego są klasyfikowane w działalności finansowej.



Środki pieniężne obejmują środki pieniężne własne Spółki oraz środki pieniężne klientów. Środki pieniężne klientów są deponowane na rachunkach bankowych odrębnie od środków pieniężnych Spółki. Spółka odnosi korzyści ekonomiczne z lokowania środków pieniężnych klientów.

4.3 Aktywa i zobowiązania finansowe

Inwestycje ujmują się w dniu zakupu i wyłącza ze sprawozdania finansowego w dniu sprzedaży (transakcje ujmowane są na dzień zawarcia), jeśli umowa wymaga dostarczania ich w terminie wyznaczonym przez odpowiedni rynek, a ich wartość początkową wycenia się w wartości godziwej. Koszty transakcyjne dotyczące nabycia aktywów i zobowiązań finansowych wycenianych w wartości godziwej przez wynik finansowy są ujmowane w kosztach okresu, natomiast koszty transakcyjne dotyczące pozostałych kategorii aktywów i zobowiązań finansowych są uwzględniane w wartości początkowej tych aktywów i zobowiązań.

Aktywa finansowe klasyfikuje się jako:

- instrumenty dłużne wyceniane w zamortyzowanym koszcie,
- instrumenty dłużne wyceniane w wartości godziwej przez inne całkowite dochody,
- instrumenty kapitałowe wyceniane w wartości godziwej przez inne całkowite dochody oraz
- aktywa finansowe wyceniane w wartości godziwej przez wynik finansowy.

Zobowiązania finansowe klasyfikuje się jako:

- zobowiązania finansowe wyceniane w wartości godziwej przez wynik finansowy oraz
- pozostałe zobowiązania finansowe.

Klasyfikacja aktywów finansowych

Aktywa finansowe klasyfikowane są do następujących kategorii wyceny:

- wyceniane według zamortyzowanego kosztu,
- wyceniane w wartości godziwej przez wynik finansowy,
- wyceniane w wartości godziwej przez inne całkowite dochody.

Jednostka klasyfikuje składnik aktywów finansowych na podstawie modelu biznesowego jednostki w zakresie zarządzania aktywami finansowymi oraz charakterystyki wynikających z umowy przepływów pieniężnych dla składnika aktywów finansowych (tzw. „kryterium SPPI”). Jednostka dokonuje reklasyfikacji inwestycji w instrumenty dłużne wtedy i tylko wtedy, gdy zmianie ulega model zarządzania tymi aktywami.

Wycena na moment początkowego ujęcia

Z wyjątkiem niektórych należności z tytułu dostaw i usług, w momencie początkowego ujęcia jednostka wycenia składnik aktywów finansowych w jego wartości godziwej, którą w przypadku aktywów finansowych niewycenianych w wartości godziwej przez wynik finansowy powiększa się o koszty transakcyjne, które można bezpośrednio przypisać do nabycia tych aktywów finansowych.

Zaprzestanie ujmowania

Aktywa finansowe wyłącza się z ksiąg rachunkowych, w sytuacji gdy:

- prawa do uzyskania przepływów pieniężnych z aktywów finansowych wygasły, lub
- prawa do uzyskania przepływów pieniężnych z aktywów finansowych zostały przeniesione a Spółka dokonała przeniesienia zasadniczo całego ryzyka i wszystkich pożytków z tytułu ich własności.

Wycena po początkowym ujęciu

Dla celów wyceny po początkowym ujęciu, aktywa finansowe klasyfikowane są do jednej z czterech kategorii:

- instrumenty dłużne wyceniane w zamortyzowanym koszcie,
- instrumenty dłużne wyceniane w wartości godziwej przez inne całkowite dochody,



- instrumenty kapitałowe wyceniane w wartości godziwej przez inne całkowite dochody,
- aktywa finansowe wyceniane w wartości godziwej przez wynik finansowy.

4.3.1 Instrumenty dłużne wyceniane w zamortyzowanym koszcie

Składnik aktywów finansowych wycenia się w zamortyzowanym koszcie, jeśli spełnione są oba poniższe warunki

- składnik aktywów finansowych jest utrzymywany zgodnie z modelem biznesowym, którego celem jest utrzymywanie aktywów finansowych dla uzyskiwania przepływów pieniężnych wynikających z umowy;
- warunki umowy dotyczącej składnika aktywów finansowych powodują powstawanie w określonych terminach przepływów pieniężnych, które są jedynie spłatą kwoty głównej i odsetek od kwoty głównej pozostałej do spłaty.

4.3.2 Instrumenty dłużne wyceniane w wartości godziwej przez inne całkowite dochody

Składnik aktywów finansowych jest wyceniany w wartości godziwej przez inne całkowite dochody, jeżeli spełnione są oba poniższe warunki:

- składnik aktywów finansowych jest utrzymywany zgodnie z modelem biznesowym, którego celem jest zarówno otrzymywanie przepływów pieniężnych wynikających z umowy, jak i sprzedaż składników aktywów finansowych; oraz
- warunki umowy dotyczącej składnika aktywów finansowych powodują powstawanie w określonych terminach przepływów pieniężnych, które są jedynie spłatą kwoty głównej i odsetek od kwoty głównej pozostałej do spłaty.

Przychody z tytułu odsetek, różnice kursowe oraz zyski i straty z tytułu utraty wartości ujmowane są w wyniku finansowym i obliczane w taki sam sposób jak w przypadku aktywów finansowych wycenianych zamortyzowanym kosztem. Pozostałe zmiany wartości godziwej ujmowane są w przez inne całkowite dochody. W momencie zaprzestania ujmowania składnika aktywów finansowych łączny zysk lub strata uprzednio rozpoznana w innych całkowitych dochodach zostają przeklasyfikowane z pozycji kapitału własnego do wyniku finansowego.

Przychody z tytułu odsetek oblicza się przy zastosowaniu metody efektywnej stopy procentowej i wykazuje się w sprawozdaniu z całkowitych dochodów w pozycji „Przychody finansowe”.

4.3.3 Instrumenty kapitałowe – aktywa finansowe wyceniane w wartości godziwej przez inne całkowite dochody

W momencie początkowego ujęcia Spółka może dokonać nieodwołalnego wyboru dotyczącego ujmowania w innych całkowitych dochodach późniejszych zmian wartości godziwej inwestycji w instrument kapitałowy, który nie jest przeznaczony do obrotu ani nie jest warunkową zapłatą ujętą przez jednostkę przejmującą w ramach połączenia jednostek, do którego ma zastosowanie MSSF 3. Wybór taki dokonywany jest oddzielnie dla każdego instrumentu kapitałowego. Skumulowane zyski lub straty poprzednio ujęte w innych całkowitych dochodach nie podlegają przeklasyfikowaniu do wyniku finansowego. Dywidendy ujmowane są w sprawozdaniu z całkowitych dochodów wtedy, gdy powstaje uprawnienie jednostki do otrzymania dywidendy, chyba że dywidendy te w oczywisty sposób stanowią odzyskanie części kosztów inwestycji.

4.3.4 Aktywa finansowe wyceniane w wartości godziwej przez wynik finansowy

Składnik aktywów finansowych, które nie spełniają kryteriów wyceny według zamortyzowanego kosztu lub w wartości godziwej przez pozostałe całkowite dochody, wycenia się w wartości godziwej przez wynik finansowy.

Zysk lub stratę z wyceny inwestycji dłużnych do wartości godziwej ujmuje się w wyniku finansowym.

Dywidendy ujmowane są w sprawozdaniu z całkowitych dochodów wtedy, gdy powstaje uprawnienie jednostki do otrzymania dywidendy.

Spółka zalicza do tej kategorii głównie instrumenty pochodne OTC oraz akcje giełdowe.

4.3.5 Wycena według wartości godziwej

Wartość godziwa jest to cena jaką w dniu wyceny można uzyskać za sprzedaż składnika aktywów albo zapłacić za przekazanie zobowiązania w zwykłej transakcji pomiędzy uczestnikami rynku.



W przypadku instrumentów finansowych dostępnych na aktywnym rynku, wartość godziwa jest mierzona na podstawie kwotowanych cen rynkowych. Rynek jest uważany za aktywny, jeśli kwotowane ceny są powszechnie i bezpośrednio dostępne i reprezentują aktualne i rzeczywiste zawarte transakcje między niepowiązаныmi ze sobą stronami.

Jeśli dla instrumentu finansowego nie istnieje aktywny rynek, wartość godziwa jest ustalana na podstawie modeli wyceny. Modele wyceny wykorzystywane są do wyceny opcji vanilla w oparciu o wzór Blacka Scholesa oraz do opcji binarnych na podstawie rozkładu prawdopodobieństwa wystąpienia danej wartości ceny instrumentu bazowego w momencie wygaśnięcia opcji. Ten rozkład prawdopodobieństwa wyznaczany jest poprzez przeliczenie z rynkowej powierzchni zmienności, używając przy tym równań z modelu Blacka Scholesa.

Wartość godziwą instrumentu finansowego w ujęciu początkowym stanowi cena transakcyjna, czyli wartość godziwa kwoty zapłaconej lub otrzymanej.

Zgodnie z MSSF 13 „Wycena wartości godziwej” Spółka stosuje techniki wyceny, które są odpowiednie do okoliczności i w przypadku których są dostępne dostateczne dane do wyceny wartości godziwej, przy maksymalnym wykorzystaniu odpowiednich obserwowalnych danych wejściowych i minimalnym wykorzystaniu nieobserwowalnych danych wejściowych, a mianowicie:

1. wycena oparta o dane w pełni obserwowalne (kwotowania aktywnego rynku);
2. modele wyceny wykorzystujące informacje niestanowiące danych z poziomu 1, ale obserwowalne bezpośrednio lub pośrednio;
3. modele wyceny wykorzystujące dane nieobserwowalne (niepochodzące z aktywnego rynku).

Techniki wyceny przyjęte do ustalenia wartości godziwej są stosowane w sposób ciągły. Zmiana techniki wyceny skutkująca przeniesieniem pomiędzy powyższymi metodami następuje, gdy:

- transfer z metody 1 do 2 ma miejsce, gdy dla instrumentów finansowych wycenianych według metody 1 na dany dzień bilansowy nie są dostępne kwotowania aktywnego rynku (a uprzednio były);
- transfer z metody 2 do 3 ma miejsce, gdy dla instrumentów finansowych wycenianych według metody 2 na dany dzień bilansowy uwzględniany w wycenie udział parametrów nie pochodzących z rynku stał się istotny (a uprzednio był nieistotny).

4.3.6 Utrata wartości aktywów finansowych

Aktywa finansowe, oprócz tych wycenianych w wartości godziwej przez wynik finansowy, ocenia się pod względem utraty wartości na każdy dzień bilansowy. Aktywa finansowe tracą wartość, gdy istnieją obiektywne przesłanki, że zdarzenia, które wystąpiły po początkowym ujęciu danego składnika aktywów wpłynęły niekorzystnie na związane z nim szacunkowe przyszłe przepływy pieniężne.

W przypadku akcji notowanych na giełdzie znaczny lub długotrwały spadek cen akcji uznaje się za obiektywny dowód utraty wartości.

W przypadku niektórych kategorii aktywów finansowych, np. należności z tytułu dostaw i usług, poszczególne aktywa ocenione jako te, które nie są przeterminowane, bada się pod kątem utratę wartości łącznie. Obiektywne dowody utraty wartości dla portfela należności obejmują doświadczenie Spółki w procesie windykacji należności; wzrost liczby nieterminowych płatności przekraczających średnio 90 dni, a także obserwowalne zmiany w warunkach gospodarki krajowej czy lokalnej, które mają związek z przypadkami nieterminowych spłat należności.

Na każdy dzień sprawozdawczy jednostka wycenia odpis na oczekiwane straty kredytowe z tytułu instrumentu finansowego w kwocie równej oczekiwanych stratom kredytowym w całym okresie życia, jeżeli ryzyko kredytowe związane z danym instrumentem finansowym znacznie wzrosło od momentu początkowego ujęcia. Na każdy dzień sprawozdawczy jednostka dokonuje oceny, czy ryzyko kredytowe związane z danym instrumentem finansowym znacznie wzrosło od dnia jego początkowego ujęcia. Dokonując takiej oceny, jednostka posługuje się zmianą ryzyka niewykonania zobowiązania w oczekiwanim okresie życia instrumentu finansowego, a nie zmianą kwoty oczekiwanych strat kredytowych. W celu dokonania takiej oceny jednostka porównuje ryzyko niewykonania zobowiązania dla danego instrumentu finansowego na dzień sprawozdawczy z ryzykiem niewykonania zobowiązania dla tego instrumentu finansowego na dzień początkowego ujęcia, biorąc pod uwagę racjonalne i możliwe do udokumentowania informacje, które są dostępne bez nadmiernych kosztów lub starań i które wskazują na znaczny wzrost ryzyka kredytowego od momentu początkowego ujęcia.



4.3.7 Wyłączenie aktywów finansowych z bilansu

Spółka wyłącza składnik aktywów finansowych z bilansu wyłącznie wtedy, gdy wygasną prawa umowne do przepływów pieniężnych generowanych przez taki składnik aktywów, albo gdy składnik aktywów finansowych wraz z zasadniczo całym ryzykiem i wszystkimi korzyściami związanymi z jego posiadaniem zostają przeniesione na inny podmiot. Jeżeli Spółka nie przenosi ani nie zatrzymuje zasadniczo całego ryzyka i wszystkich korzyści związanych z posiadaniem składnika aktywów i utrzymuje nad nim kontrolę, ujmuje zatrzymany udział w takim składniku aktywów i związane z nim zobowiązania z tytułu potencjalnych płatności. Jeśli natomiast Spółka zatrzymuje zasadniczo całe ryzyko i korzyści związane z przeniesionym składnikiem aktywów, to nadal ujmuje stosowny składnik aktywów finansowych. W momencie zaprzestania ujmowania aktywów finansowych w całości, różnicę między (i) wartością bilansową a (ii) sumą otrzymanej zapłaty oraz wszelkich skumulowanych zysków lub strat, które zostały ujęte w innych całkowitych dochodach, ujmuje się w przychodach lub kosztach okresu.

4.3.8 Zobowiązania finansowe przeznaczone do obrotu (wyceniane w wartości godziwej przez wynik finansowy)

Do tej kategorii zalicza się zobowiązania finansowe przeznaczone do obrotu lub zaklasyfikowane jako wyceniane w wartości godziwej przez wynik finansowy przy początkowym ujęciu.

Zobowiązanie finansowe klasyfikuje się jako przeznaczone do obrotu, jeżeli:

- zostało podjęte przede wszystkim w celu odkupu w krótkim terminie;
- stanowi część określonego portfela instrumentów finansowych, którymi Spółka zarządza łącznie zgodnie z bieżącym i faktycznym wzorcem generowania krótkoterminowych zysków; lub
- jest instrumentem pochodnym niesklasyfikowanym i niedziałającym jako zabezpieczenie.

W momencie początkowego ujęcia jednostka może nieodwołalnie wyznaczyć zobowiązanie finansowe jako wyceniane w wartości godziwej przez wynik finansowy, gdy prowadzi to do uzyskania bardziej przydatnych informacji, ponieważ:

a) eliminuje to lub znacząco zmniejsza niespójność w zakresie wyceny lub ujmowania (określaną czasami jako „niedopasowanie księgowe”), jaka w przeciwnym razie powstałaby na skutek wyceny aktywów lub zobowiązań bądź ujęcia związanych z nimi zysków lub strat według różnych zasad; lub

b) grupa zobowiązań finansowych bądź aktywów finansowych i zobowiązań finansowych jest zarządzana, a jej wyniki są oceniane w oparciu o wartość godziwą, zgodnie z udokumentowaną strategią zarządzania ryzykiem lub strategią inwestycyjną, a informacje o tej grupie przygotowane na tej podstawie są przekazywane wewnątrz jednostki kluczowemu personelowi kierowniczemu (zgodnie z definicją zawartą w MSR 24 Ujawnianie informacji na temat podmiotów powiązanych), na przykład zarządowi lub dyrektorowi wykonawczemu jednostki.

Zobowiązania finansowe wyceniane w wartości godziwej przez wynik finansowy wykazuje się w wartości godziwej, a wynikające z nich zyski lub straty finansowe ujmuje się w przychodach lub kosztach okresu z uwzględnieniem odsetek zapłaconych od danego zobowiązania finansowego.

4.3.9 Pozostałe zobowiązania finansowe

Pozostałe zobowiązania finansowe, w tym kredyty bankowe i pożyczki, wycenia się przy początkowym ujęciu w wartości godziwej pomniejszonej o koszty transakcji.

Następnie wycenia się je według zamortyzowanego kosztu metodą efektywnej stopy procentowej.

Metoda efektywnej stopy procentowej służy do obliczania zamortyzowanego kosztu zobowiązania i do alokowania kosztów odsetkowych w odpowiednim okresie. Efektywna stopa procentowa to stopa faktycznie dyskontująca przyszłe płatności pieniężne w przewidywanym okresie użytkowania danego zobowiązania lub, w razie potrzeby, w okresie krótszym.

4.3.10 Wyłączenie zobowiązań finansowych z bilansu

Spółka wyłącza zobowiązania finansowe z bilansu wyłącznie wówczas, gdy odpowiednie zobowiązania Spółki zostaną wykonane, unieważnione lub gdy wygasną. W momencie wyłączenia składnika zobowiązań finansowych, różnicę między (i) wartością bilansową a (ii) sumą dokonanej zapłaty ujmuje się w przychodach lub kosztach okresu.



4.4 Inwestycje w jednostki zależne

Przez jednostki zależne rozumie się jednostki kontrolowane przez jednostkę dominującą (co obejmuje także jednostki specjalnego przeznaczenia). Uznaje się, że kontrola występuje wówczas, gdy Spółka ma zdolność oddziaływania poprzez uprawnienia na ryzyka i korzyści z tytułu zmiennych zwrotów inwestora z inwestycji w jednostkę.

Inwestycje w jednostki zależne w jednostkowym sprawozdaniu finansowym są wyceniane po koszcie nabycia.

4.5 Rozrachunki z KDPW

Na rozrachunki z Krajowym Depozytem Papierów Wartościowych składają się należności od spółek należących do Spółki KDPW z tytułu funduszu rozliczeniowego, depozytów zabezpieczających, z tytułu transakcji instrumentami pochodnymi oraz zobowiązania z tytułu usług świadczonych przez Grupę KDPW na rzecz Spółki. Fundusz rozliczeniowy jest to fundusz służący zabezpieczeniu prawidłowego wykonania zobowiązań wynikających z prowadzonych przez KDPW_CCP rozliczeń transakcji zawieranych na rynku regulowanym.

W skład Grupy KDPW wchodzi:

- Krajowy Depozyt Papierów Wartościowych S.A. („KDPW”) - odpowiedzialny za prowadzenie rozrachunku transakcji zawieranych na rynku regulowanym oraz w alternatywnym systemie obrotu, jak również prowadzenie centralnego depozytu papierów wartościowych;
- KDPW_CCP S.A. („KDPW_CCP”) - pełni funkcje izby rozliczeniowej w oparciu o funkcję centralnego kontrpartnera, jej zadaniem jest rozliczanie transakcji zawieranych na rynku regulowanym oraz w alternatywnym systemie obrotu, a także prowadzenie systemu zabezpieczenia płynności rozliczeń.

4.5.1 Wpłaty do systemu rekompensat

Spółka wnosi obowiązkowe wpłaty do systemu rekompensat, prowadzonego przez KDPW, które stanowią należności długoterminowe uczestnika systemu rekompensat od KDPW.

Zgodnie z wymogami ustawy z dnia 29 lipca 2005 roku o obrocie instrumentami finansowymi (Dz.U. Nr 183, poz. 1538, z późniejszymi zmianami, dalej zwaną „Ustawą”) Spółka jest uczestnikiem obowiązkowego systemu rekompensat. Celem systemu rekompensat prowadzonego przez KDPW jest zabezpieczenie aktywów przechowywanych na rachunkach pieniężnych i rachunkach papierów wartościowych klientów domów maklerskich i banków prowadzących rachunki papierów wartościowych, w przypadku ich utraty, na zasadach określonych w Ustawie. System rekompensat jest tworzony z wpłat jego uczestników oraz pożytków wypracowanych z tych wpłat. Wpłaty wniesione do systemu rekompensat mogą zostać zwrócone domowi maklerskiemu tylko w przypadku, gdy zostanie on zwolniony z uczestnictwa w systemie rekompensat (zaprzestanie działalności określonej w decyzji o cofnięciu, uchylenie zezwolenia na działalność maklerską lub wygaśnięcie zezwolenia) i pod warunkiem, iż wcześniej środki te nie zostały wykorzystane zgodnie z ich przeznaczeniem. W okresach kwartalnych KDPW informuje uczestników systemu o naliczonych pożytkach. Wpłaty wnoszone przez Spółkę do systemu rekompensat odnoszone są w ciężar kosztów, w pozycji „Pozostałe koszty” w sprawozdaniu z całkowitych dochodów.

Spółka prowadzi ewidencję wpłat do systemu rekompensat oraz pożytków naliczonych w związku z zarządzeniem środkami pieniężnymi zgromadzonymi w systemie rekompensat przez KDPW, w sposób umożliwiający ustalenie sald kwot wniesionych do systemu i naliczonych pożytków.

4.6 Wartości niematerialne

Wartości niematerialne obejmują aktywa Spółki, które nie posiadają postaci fizycznej, są identyfikowalne oraz które można wiarygodnie wycenić i które w przyszłości spowodują wpływ korzyści ekonomicznych do Spółki.

Wartości niematerialne ujmowane są pierwotnie w cenie nabycia lub koszcie wytworzenia. Na dzień bilansowy wartości niematerialne wyceniane są według kosztu po pomniejszeniu o dokonane odpisy amortyzacyjne oraz ewentualne odpisy z tytułu trwałej utraty wartości.

Wartości niematerialne powstałe na skutek prowadzenia prac rozwojowych, ujmowane są w sprawozdaniu z sytuacji finansowej po spełnieniu następujących warunków:



- z technicznego punktu widzenia istnieje możliwość ukończenia składnika wartości niematerialnych, tak aby nadawał się do sprzedaży lub użytkowania,
- istnieje możliwość udowodnienia zamiaru ukończenia składnika oraz jego użytkowania i sprzedaży,
- składnik będzie zdolny do użytkowania lub sprzedaży,
- znany jest sposób w jaki składnik będzie wytwarzał przyszłe korzyści ekonomiczne,
- zapewnione zostaną środki techniczne oraz finansowe konieczne do ukończenia prac rozwojowych oraz jego użytkowania i sprzedaży,
- istnieje możliwość wiarygodnego ustalenia nakładów poniesionych w czasie prac rozwojowych.

Nakłady poniesione w okresie prowadzenia prac badawczych oraz nakłady nie spełniające w/w warunków ujmowane są jako koszty w rachunku w sprawozdaniu z całkowitych dochodów w dacie ich poniesienia.

Amortyzacja wartości niematerialnych odbywa się według stawek odzwierciedlających przewidywany okres ich użytkowania. Spółka nie posiada wartości niematerialnych o nieokreślonym okresie użytkowania. Dla celów amortyzacji wartości niematerialnych o określonym okresie użytkowania stosowana jest metoda amortyzacji liniowej. Okresy użytkowania dla poszczególnych składników wartości niematerialnych są następujące:

TYP	OKRES AMORTYZACJI
Licencje na oprogramowanie	5 lat
Wartości niematerialne wytworzone we własnym zakresie	5 lat

Wartości niematerialne poddawane są testowi na utratę wartości jeśli istnieją przesłanki wskazujące na występowanie utraty wartości, przy czym dla wartości niematerialnych w okresie ich realizacji ewentualna utrata wartości określana jest na każdy dzień bilansowy. Skutki utraty wartości, wartości niematerialnych jak również ich amortyzacji odnoszone są w koszty działalności podstawowej.

Wartości niematerialne utrzymywane na podstawie umowy leasingu finansowego amortyzuje się przez okres ich przewidywanego użytkowania ekonomicznego na takich samych zasadach jak aktywa własne, nie dłużej jednak niż okres trwania leasingu.

Zyski lub straty wynikłe ze sprzedaży/likwidacji lub zaprzestania użytkowania pozycji wartości niematerialnych określa się jako różnicę między przychodami ze sprzedaży a wartością bilansową tych pozycji i ujmuje się je w sprawozdaniu z całkowitych dochodów.

4.7 Rzeczowe aktywa trwałe

Rzeczowe aktywa trwałe obejmują rzeczowe aktywa trwałe i nakłady na rzeczowe aktywa trwałe w budowie, które jednostka zamierza wykorzystywać w swojej działalności oraz na potrzeby administracyjne w okresie dłuższym niż 1 rok, które w przyszłości spowodują wpływ korzyści ekonomicznych do jednostki. Nakłady na rzeczowe aktywa trwałe obejmują poniesione nakłady inwestycyjne jak również poniesione wydatki na przyszłe dostawy maszyn, urządzeń i usług związanych z wytworzeniem trwałych rzeczowych aktywów trwałych (przekazane zaliczki). Rzeczowe aktywa trwałe obejmują istotne specjalistyczne części zamienne, które funkcjonują jako element środka trwałego.

Rzeczowe aktywa trwałe i nakłady na rzeczowe aktywa trwałe w budowie ujmowane są pierwotnie w cenie nabycia lub koszcie wytworzenia. Jako odrębne pozycje rzeczowych aktywów trwałych ujmowane są także istotne komponenty. Na dzień bilansowy rzeczowe aktywa trwałe wyceniane są według kosztu pomniejszonego o dokonane odpisy amortyzacyjne oraz ewentualne odpisy z tytułu trwałej utraty wartości.

Amortyzacja rzeczowych aktywów trwałych, w tym komponentów, odbywa się według stawek odzwierciedlających przewidywany okres ich użytkowania i rozpoczyna się w miesiącu następnym po rozpoczęciu ich użytkowania. Szacunki okresu użytkowania rewidowane są corocznie. Dla celów amortyzacji rzeczowych aktywów trwałych stosowana jest metoda amortyzacji liniowej. Okresy użytkowania dla poszczególnych składników rzeczowych aktywów trwałych są następujące:

TYP	OKRES AMORTYZACJI
Komputery	3 lata
Środki transportu	5 lat
Meble i urządzenia biurowe	5 lat



Aktywa utrzymywane na podstawie umowy leasingu finansowego amortyzuje się przez okres ich przewidywanego użytkowania ekonomicznego na takich samych zasadach jak aktywa własne, nie dłużej jednak niż okres trwania leasingu.

Zyski lub straty wynikłe ze sprzedaży / likwidacji lub zaprzestania użytkowania pozycji rzeczowych aktywów trwałych określa się jako różnicę między przychodami ze sprzedaży a wartością bilansową tych pozycji i ujmuje się je w sprawozdaniu z całkowitych dochodów.

4.8 Leasing

Leasing klasyfikuje się jako leasing finansowy, gdy w ramach zawartej umowy zasadniczo całe potencjalne korzyści oraz ryzyko wynikające z posiadania przedmiotu leasingu przenoszone jest na leasingobiorcę. Wszelkie pozostałe rodzaje leasingu traktowane są jako leasing operacyjny.

Aktywa użytkowane na podstawie umowy leasingu finansowego traktuje się jak aktywa Spółki i wycenia w ich wartości godziwej w momencie ich nabycia, nie wyższej jednak niż wartość bieżąca minimalnych opłat leasingowych. Powstające z tego tytułu zobowiązanie wobec leasingodawcy jest prezentowane w sprawozdaniu z sytuacji finansowej w pozycji pozostałych zobowiązań.

Płatności leasingowe dzielone są na część odsetkową i zmniejszenie zobowiązania z tytułu leasingu, tak by stopa odsetek od pozostającego zobowiązania była wielkością stałą. Koszty finansowe odnosi się bezpośrednio w sprawozdaniu z całkowitych dochodów, chyba, że można je bezpośrednio przyporządkować do odpowiednich aktywów – wówczas są one kapitalizowane zgodnie z zasadami rachunkowości Spółki dotyczącymi kosztów obsługi zadłużenia. Płatności warunkowe z tytułu leasingu ujmuje się w kosztach w okresie ich ponoszenia.

Płatności z tytułu leasingu operacyjnego odnosi się w koszty okresu metodą liniową przez okres leasingu, z wyjątkiem przypadków, kiedy inna, systematyczna podstawa rozliczenia jest bardziej reprezentatywna dla wzorca czasowego rządzącego konsumpcją korzyści ekonomicznych wypływających z leasingu danego składnika aktywów. Płatności warunkowe z tytułu leasingu operacyjnego ujmuje się w kosztach w okresie ich ponoszenia. Spółka posiada umowy leasingu operacyjnego dotyczące najmu lokali biurowych.

W przypadku wystąpienia specjalnych zachęt motywujących do zawarcia umowy leasingu operacyjnego, ujmuje się je jako zobowiązania. Zagregowane korzyści z tytułu takich zachęt ujmuje się jako pomniejszenie kosztów wynajmu metodą liniową, z wyjątkiem sytuacji, gdy inna systematyczna podstawa jest bardziej reprezentatywna dla wzorca czasowego rządzącego konsumpcją korzyści ekonomicznych dostarczanych przez składnik aktywów objęty leasingiem.

4.9 Utrata wartości rzeczowych aktywów trwałych i wartości niematerialnych oprócz wartości firmy

Na każdy dzień bilansowy Spółka dokonuje przeglądu wartości bilansowych posiadanego majątku trwałego i wartości niematerialnych w celu stwierdzenia, czy nie występują przesłanki wskazujące na utratę ich wartości. Jeżeli stwierdzono istnienie takich przesłanek, szacowana jest wartość odzyskiwalna danego składnika aktywów, w celu ustalenia potencjalnego odpisu z tego tytułu. W sytuacji, gdy składnik aktywów nie generuje przepływów pieniężnych, które są w znacznym stopniu niezależne od przepływów generowanych przez inne aktywa, analizę przeprowadza się dla grupy aktywów generujących przepływy pieniężne, do której należy dany składnik aktywów. Jeśli możliwe jest wskazanie wiarygodnej i jednolitej podstawy alokacji, składniki majątku trwałego Spółki alokowane są do poszczególnych jednostek generujących przepływy pieniężne lub do najmniejszych grup jednostek generujących takie przepływy, dla których można wyznaczyć wiarygodne i jednolite podstawy alokacji.

W przypadku wartości niematerialnych o nieokreślonym okresie użytkowania, test utraty wartości przeprowadzany jest corocznie oraz dodatkowo wtedy, gdy występują przesłanki wskazujące na możliwość wystąpienia utraty wartości.

Wartość odzyskiwalna ustalana jest jako wyższa spośród dwóch wartości: wartość godziwa pomniejszona o koszty sprzedaży lub wartość użytkowa. Ta ostatnia wartość odpowiada wartości bieżącej szacunku przyszłych przepływów pieniężnych zdyskontowanych przy użyciu stopy dyskonta przed opodatkowaniem uwzględniającej aktualną rynkową wartość pieniądza w czasie oraz ryzyko specyficzne dla danego składnika aktywów.

Jeżeli wartość odzyskiwalna jest niższa od wartości bilansowej składnika aktywów (lub jednostki generującej przepływy pieniężne), wartość bilansową tego składnika lub jednostki pomniejsza się do wartości odzyskiwalnej. Stratę z tytułu utraty wartości ujmuje się niezwłocznie jako koszt okresu, w którym wystąpiła.



Jeśli strata z tytułu utraty wartości ulega następnie odwróceniu, wartość netto składnika aktywów (lub jednostki generującej przepływy pieniężne) zwiększana jest do nowej oszacowanej wartości odzyskiwalnej, nie przekraczającej jednak wartości bilansowej tego składnika aktywów jaka byłaby ustalona, gdyby w poprzednich latach nie ujęto straty z tytułu utraty wartości składnika aktywów / jednostki generującej przepływy pieniężne. Odwrócenie straty z tytułu utraty wartości ujmuje się w niezwłocznie w sprawozdaniu z całkowitych dochodów.

4.10 Rezerwy na zobowiązania

Rezerwy na zobowiązania tworzone są w przypadku, kiedy na Spółce ciąży istniejący obowiązek, prawny lub zwyczajowo oczekiwany, wynikający ze zdarzeń przeszłych i gdy prawdopodobne jest, że wypełnienie tego obowiązku spowoduje konieczność wypływu środków uosabiających korzyści ekonomiczne oraz można dokonać wiarygodnego szacunku kwoty tego zobowiązania, przy czym kwoty tego zobowiązania lub termin jego wymagalności nie są pewne.

Ujmowana kwota rezerwy odzwierciedla możliwie najdokładniejszy szacunek kwoty wymaganej do rozliczenia bieżącego zobowiązania na dzień bilansowy, z uwzględnieniem ryzyka i niepewności związanej z tym zobowiązaniem. W przypadku wyceny rezerwy metodą szacunkowych przepływów pieniężnych koniecznych do rozliczenia bieżącego zobowiązania, jej wartość bilansowa odpowiada wartości bieżącej tych przepływów.

Jeśli zachodzi prawdopodobieństwo, że część lub całość korzyści ekonomicznych wymaganych do rozliczenia rezerwy będzie można odzyskać od strony trzeciej, należność tę ujmuje się jako składnik aktywów, jeśli prawdopodobieństwo odzyskania tej kwoty jest odpowiednio wysokie i da się ją wiarygodnie wycenić.

4.10.1 Umowy rodzące obciążenia

Bieżące zobowiązania wynikające z umów rodzących obciążenia ujmuje się jako rezerwy. Za umowę rodzącą obciążenia uważa się umowę zawartą przez Spółkę, wymuszającą nieuniknione koszty realizacji zobowiązań umownych, których wartość przekracza wysokość korzyści ekonomicznych przewidywanych w ramach umowy.

4.11 Kapitały własne

Kapitały własne stanowią kapitały i fundusze tworzone zgodnie z obowiązującymi przepisami, tj. właściwymi ustawami oraz statutem. Do kapitałów własnych zaliczane są także niepodzielone zyski z lat ubiegłych. Kapitał podstawowy wykazywany jest w wartości wynikającej ze Statutu Spółki. Niezarejestrowane wpłaty na kapitał podstawowy zaliczane są do kapitału własnego Spółki i prezentowane są w wartości nominalnej otrzymanej wpłaty.

4.12 Instrumenty finansowe klientów oraz wartości nominalne transakcji na instrumentach pochodnych (pozycje pozabilansowe)

W pozycjach pozabilansowych wykazywane są wartości nominalne pochodnych instrumentów finansowych w transakcjach zawartych z klientami i brokerami na rynku OTC oraz wartości instrumentów finansowych klientów Spółki nabytych w regulowanym obrocie giełdowym i zdeponowanych na rachunkach klientów Spółki.

4.13 Wynik z operacji na instrumentach finansowych

Wynik z operacji na instrumentach finansowych obejmuje wszystkie zrealizowane i niezrealizowane przychody i koszty związane ze obrotem instrumentami finansowymi, włączając dywidendy, odsetki oraz różnice kursowe. Wynik z operacji na instrumentach finansowych obliczany jest jako różnica w wartości instrumentu w cenie sprzedaży i cenie nabycia.

Na wynik z operacji na instrumentach finansowych składają się następujące pozycje:

- Wynik z aktywów finansowych wycenianych w wartości godziwej przez wynik finansowy: wynik na instrumentach finansowych z transakcji z klientami oraz brokerami;
- Wynik z aktywów finansowych wycenianych w zamortyzowanym koszcie: wynik na dłużnych papierach wartościowych (wynik odsetkowy liczony metodą efektywnej stopy procentowej);



- Zysk ze sprzedaży inwestycji w jednostce zależnej;
- Rabaty dla klientów oraz prowizje dla brokerów wprowadzających, uzależnione od faktycznie dokonanego obrotu na instrumentach finansowych. Pozycja ta pomniejsza wynik z operacji na instrumentach finansowych.

4.14 Przychody i koszty z tytułu prowizji i opłat

Przychody z tytułu prowizji i opłaty obejmują prowizje maklerskie oraz inne opłaty za usługi finansowe pobierane od klientów i są rozpoznawane w dacie zawarcia transakcji przez klienta.

Koszty z tytułu prowizji i opłat związane są z usługami pośrednictwa finansowego zakupionymi przez Spółkę i są rozpoznawane w okresie świadczenia usług.

4.15 Koszty świadczeń pracowniczych

Krótkoterminowe świadczenia pracownicze w tym wpłaty do programów określonych składek, ujmowane są w okresie, w którym Spółka otrzymała przedmiotowe świadczenie ze strony pracownika, a w przypadku wypłat z zysku lub premii gdy spełnione zostały następujące warunki:

- na jednostce ciąży obecne prawne lub zwyczajowe oczekiwane zobowiązanie do dokonania wypłat w wyniku zdarzeń przeszłych, oraz
- można dokonać wiarygodnej wyceny tego zobowiązania.

W przypadku świadczeń z tytułu płatnych nieobecności, świadczenia pracownicze ujmowane są w zakresie skumulowanych płatnych nieobecności, z chwilą wykonania pracy, która zwiększa uprawnienia do przyszłych płatnych nieobecności (tzw. rezerwa na niewykorzystane urlopy). W przypadku niekumulowanych płatnych nieobecności świadczenia ujmuje się z chwilą ich wystąpienia.

Świadczenia po okresie zatrudnienia w formie programów określonych świadczeń (odprawy emerytalne) oraz inne długoterminowe świadczenia (nagrody jubileuszowe, itp.) ustalane są przy użyciu metody prognozowanych uprawnień jednostkowych, z wyceną aktuarialną przeprowadzaną na każdy dzień bilansowy. Zyski i straty aktuarialne ujmowane są w całości w sprawozdaniu z całkowitych dochodów. Koszty przeszłego zatrudnienia rozpoznawane są natychmiast w stopniu, w jakim dotyczą świadczeń już nabytych, a w pozostałych przypadkach amortyzuje się je metodą liniową przez średni okres, po którym świadczenia zostają nabyte.

Ponadto Spółka posiada program opcji na akcje dla kluczowych pracowników, którym prawa do akcji zostały przyznane przed 2012 rokiem, i który jest programem płatności w formie akcji rozliczanym w instrumentach kapitałowych. Koszty usług świadczonych przez pracowników w zamian za przyznane prawa ujmowane są w sprawozdaniu z całkowitych dochodów w korespondencji z kapitałem (MSSF 2) w okresie nabycia praw.

Zgodnie z wymogami Rozporządzenia Ministra Finansów z dnia 2 grudnia 2011 roku w sprawie zasad ustalania przez dom maklerski polityki zmiennych składników wynagrodzeń osób zajmujących stanowiska kierownicze, począwszy od 2012 roku Spółka stosuje politykę zmiennych składników wynagrodzeń dla osób zajmujących kluczowe stanowiska. Świadczenia, przyznawane pracownikom w ramach programu zmiennych składników wynagrodzeń, w 50% są przyznawane w formie pieniężnej a w 50% są przyznawane w formie instrumentów finansowych, których wartość jest powiązana z sytuacją finansową Spółki. Część świadczeń przyznawanych w formie instrumentów finansowych, których wartość jest powiązana z sytuacją finansową Spółki, jest wypłacana w formie pieniężnej w okresie 3 lat od daty przyznania. Rezerwa na świadczenia pracownicze z tytułu zmiennych składników wynagrodzeń jest ujmowana zgodnie z MSR 19 w sprawozdaniu z całkowitych dochodów w pozycji Wynagrodzenia i świadczenia pracownicze.

4.16 Przychody i koszty finansowe

Przychody finansowe obejmują przychody odsetkowe związane z zainwestowanymi przez Spółkę środkami. Koszty finansowe obejmują koszty odsetek zapłaconych klientom, odsetek zapłaconych od leasingu finansowego oraz pozostałe odsetki od zobowiązań.

Przychody i koszty odsetkowe ujmuje się w zysku lub stracie bieżącego okresu z zastosowaniem metody efektywnej stopy procentowej.



Przychody z tytułu dywidend są ujmowane w momencie, kiedy zostaje ustanowione prawo akcjonariuszy do otrzymania płatności.

Przychody i koszty finansowe obejmują również zyski i straty z tytułu różnic kursowych, wykazywane w kwocie netto.

4.17 Opodatkowanie

Podatek dochodowy jednostki obejmuje podatek bieżący do zapłaty oraz podatek odroczony.

4.17.1 Podatek bieżący

Bieżące obciążenie podatkowe jest obliczane na podstawie wyniku podatkowego (podstawy opodatkowania) danego roku obrotowego. Zysk (strata) podatkowa różni się od księgowego zysku (straty) netto w związku z wyłączeniem przychodów niepodlegających opodatkowaniu i kosztów niestanowiących kosztów uzyskania przychodów. Obciążenia podatkowe są wyliczane w oparciu o stawki podatkowe obowiązujące w danym roku obrotowym i zgodnie z przepisami podatkowymi krajów, w których zlokalizowane są siedziby oddziałów Spółki.

4.17.2 Podatek odroczony

Podatek odroczony jest wyliczany metodą bilansową w oparciu o różnice pomiędzy wartościami bilansowymi aktywów i pasywów, a odpowiadającymi im wartościami podatkowymi wykorzystywanymi do wyliczenia podstawy opodatkowania.

Rezerwa na podatek odroczony jest tworzona od wszystkich dodatnich różnic przejściowych podlegających opodatkowaniu, natomiast składnik aktywów z tytułu podatku odroczonego jest rozpoznawany do wysokości, w jakiej jest prawdopodobne, że będzie można pomniejszyć przyszłe zyski podatkowe o rozpoznane ujemne różnice przejściowe oraz straty podatkowe bądź ulgi podatkowe jakie Spółka może wykorzystać.

Wartość składników aktywów z tytułu podatku odroczonego podlega analizie na każdy dzień bilansowy, a w przypadku gdy spodziewane przyszłe zyski podatkowe nie będą wystarczające dla realizacji składnika aktywów lub jego części, następuje jego odpis.

Podatek odroczony jest wyliczany przy użyciu stawek podatkowych, które będą obowiązywać w momencie, gdy pozycja aktywów zostanie zrealizowana lub zobowiązanie stanie się wymagalne. W sprawozdaniu z sytuacji finansowej podatek odroczony wykazywany jest po dokonaniu kompensaty w zakresie, w jakim dotyczy tej samej rezydencji podatkowej.

4.17.3 Podatek bieżący i odroczony za bieżący okres sprawozdawczy

Podatek bieżący i odroczony wykazuje się jako zysk lub stratę, z wyjątkiem przypadku, gdy dotyczy on pozycji uznających lub obciążających bezpośrednio inne całkowite dochody, bo wtedy także podatek jest odnoszony w inne całkowite dochody w sprawozdaniu z całkowitych dochodów, lub gdy wynika on z początkowego rozliczenia połączenia jednostek gospodarczych.

4.18 Zysk netto na akcję

Zysk netto na akcję dla każdego okresu jest obliczony poprzez podzielenie zysku netto za dany okres przez średnią ważoną liczbę akcji w danym okresie sprawozdawczym.

5. Informacje o istotnych szacunkach i wycenach

Sporządzenie jednostkowego sprawozdania finansowego zgodnie z MSSF wymaga dokonania przez Spółkę pewnych szacunków oraz przyjęcia pewnych założeń, które mają wpływ na kwoty prezentowane w jednostkowym sprawozdaniu finansowym. Szacunki i założenia, które podlegają ciągłej ocenie przez kierownictwo Spółki, oparte są o doświadczenia historyczne i inne czynniki, w tym oczekiwania co do przyszłych zdarzeń, które w danej sytuacji wydają się uzasadnione. Wyniki tworzą podstawę do dokonywania szacunków odnośnie wartości bilansowych aktywów i pasywów. Mimo, że szacunki te opierają się na najlepszej wiedzy dotyczącej warunków bieżących i działań, które Spółka podejmuje, rzeczywiste rezultaty mogą się od tych szacunków różnić. Korekty w szacunkach są rozpoznawane w okresie sprawozdawczym, podczas którego dokonano zmiany szacunku pod warunkiem, że korekta dotyczy tylko tego okresu lub również w okresach przyszłych, jeśli



korekta wpływa zarówno na bieżący jak i przyszłe okresy. Poniżej przedstawiono najistotniejsze obszary, dla których Spółka dokonuje oszacowań.

5.1 Utrata wartości aktywów

Na każdy dzień bilansowy Spółka ocenia, czy istnieją przesłanki utraty wartości danego składnika aktywów finansowych lub grupy aktywów finansowych. W szczególności Spółka dokonuje oceny utraty wartości przeterminowanych należności i obejmuje odpisem aktualizującym szacowaną wartość należności zagrożonych i nieściągalnych.

Na każdy dzień bilansowy Spółka ocenia, czy istnieją przesłanki utraty wartości pozostałych aktywów, w tym wartości niematerialnych. Utrata wartości występuje, gdy istnieje duże prawdopodobieństwo, że składniki te nie przyniosą w przyszłości w znaczącej części lub w całości przewidywanych korzyści ekonomicznych, np. na skutek wygaśnięcia licencji czy wycofania z użytkowania.

Aktywa z tytułu odroczonego podatku dochodowego

Na każdy dzień bilansowy Spółka ocenia prawdopodobieństwo rozliczenia nierozliczonych strat podatkowych z szacowanym przyszłym dochodem do opodatkowania i rozpoznaje aktywa z tytułu odroczonego podatku dochodowego tylko w tym zakresie, w którym jest prawdopodobne, że będzie dostępny przyszły dochód do opodatkowania, od którego można odliczyć nierozliczone straty podatkowe.

Okres rozliczenia aktywa na podatek odroczony

Spółka rozpoznaje składnik aktywów z tytułu podatku odroczonego bazując na założeniu, że w przyszłości zostanie osiągnięty zysk podatkowy pozwalający na jego wykorzystanie. Pogorszenie uzyskiwanych wyników podatkowych w przyszłości mogłoby spowodować, że założenie to stałoby się nieuzasadnione. Aktywa na podatek odroczony dotyczą głównie aktywowanych strat generowanych przez zagraniczne oddziały w okresie ich początkowego rozwoju działalności. Spółka analizuje możliwość rozpoznania takich aktywów z uwzględnieniem lokalnych przepisów podatkowych oraz dokonuje analizy przyszłych budżetów podatkowych oceniając możliwość odzyskania tych aktywów.

Utrata wartości rzeczowych aktywów trwałych

Na każdy dzień bilansowy Spółka dokonuje oceny aktywów pod względem istnienia przesłanek wskazujących na utratę ich wartości. W przypadku istnienia takiej przesłanki, Spółka dokonuje formalnego oszacowania wartości odzyskiwalnej. W przypadku, gdy wartość bilansowa danego składnika aktywów przewyższa jego wartość odzyskiwalną, uznaje się utratę jego wartości i dokonuje odpisu aktualizującego jego wartość do poziomu wartości odzyskiwanej. Wartość możliwa do odzyskania jest jedną z dwóch następujących wartości w zależności od tego, która z nich jest wyższa: wartość godziwa danego składnika aktywów lub ośrodka wypracowującego środki pieniężne, pomniejszona o koszty zbycia lub wartość użytkowa ustalana dla poszczególnych składników aktywów.

Stawki amortyzacyjne

Wysokość stawek amortyzacyjnych ustalana jest na podstawie przewidywanego okresu ekonomicznej użyteczności składników rzeczowego majątku trwałego oraz aktywów niematerialnych. Spółka corocznie dokonuje weryfikacji przyjętych okresów ekonomicznej użyteczności na podstawie bieżących szacunków.

Wartość godziwa instrumentów finansowych

Wartość godziwą instrumentów finansowych, dla których nie istnieje aktywny rynek ustala się wykorzystując odpowiednie techniki wyceny. Przy wyborze odpowiednich metod i założeń Spółka kieruje się profesjonalnym osądem. Sposób ustalenia wartości godziwej poszczególnych instrumentów finansowych został przedstawiony w nocie 4.3.5.

Niepewność związana z rozliczeniami podatkowymi

Regulacje dotyczące podatku od towarów i usług, podatku dochodowego od osób prawnych oraz obciążeń związanych z ubezpieczeniami społecznymi podlegają częstym zmianom. Te częste zmiany powodują brak odpowiednich punktów odniesienia, niespójne interpretacje oraz nieliczne ustanowione precedensy, które mogłyby mieć zastosowanie. Obowiązujące



przepisy zawierają również niejasności, które powodują różnice w opiniach, co do interpretacji prawnej przepisów podatkowych, zarówno pomiędzy organami państwowymi jak i przedsiębiorstwami.

Rozliczenia podatkowe oraz inne obszary działalności (na przykład kwestie celne czy dewizowe) mogą być przedmiotem kontroli organów, które uprawnione są do nakładania wysokich kar i grzywien, a wszelkie dodatkowe zobowiązania podatkowe, wynikające z kontroli, muszą zostać zapłacone wraz z wysokimi odsetkami. Te warunki powodują, że ryzyko podatkowe w Polsce jest większe niż w krajach o bardziej dojrzałym systemie podatkowym.

W konsekwencji, kwoty prezentowane i ujawniane w sprawozdaniach finansowych mogą się zmienić w przyszłości w wyniku ostatecznej decyzji organu kontroli podatkowej.

Z dniem 15 lipca 2016 roku do Ordynacji Podatkowej zostały wprowadzone zmiany w celu uwzględnienia postanowień Ogólnej Klauzuli Zapobiegającej Nadużyciom (GAAR). GAAR ma zapobiegać powstawaniu i wykorzystywaniu sztucznych struktur prawnych tworzonych w celu uniknięcia zapłaty podatku w Polsce. GAAR definiuje unikanie opodatkowania jako czynność dokonaną przede wszystkim w celu osiągnięcia korzyści podatkowej, sprzecznej w danych okolicznościach z przedmiotem i celem przepisów ustawy podatkowej. Zgodnie z GAAR taka czynność nie skutkuje osiągnięciem korzyści podatkowej, jeżeli sposób działania był sztuczny. Wszelkie występowanie (i) nieuzasadnionego dzielenia operacji, (ii) angażowania podmiotów pośredniczących mimo braku uzasadnienia ekonomicznego lub gospodarczego, (iii) elementów wzajemnie się znoszących lub kompensujących oraz (iv) inne działania o podobnym działaniu do wcześniej wspomnianych, mogą być potraktowane jako przesłanka istnienia sztucznych czynności podlegających przepisom GAAR. Nowe regulacje będą wymagać znacznie większego osądu przy ocenie skutków podatkowych poszczególnych transakcji.

Klauzulę GAAR należy stosować w odniesieniu do transakcji dokonanych po jej wejściu w życie oraz do transakcji, które zostały przeprowadzone przed wejściem w życie klauzuli GAAR ale, dla których po dacie wejścia klauzuli w życie korzyści były lub są nadal osiągane. Wdrożenie powyższych przepisów umożliwi polskim organom kontroli podatkowej kwestionowanie realizowanych przez podatników prawnych ustaleń i porozumień, takich jak restrukturyzacja i reorganizacja grupy.

Niepewność związana z Brexit

Na moment sporządzenia sprawozdania finansowego trwają negocjacje premier Teresy May z przedstawicielami Unii Europejskiej w przedmiocie warunków wystąpienia Wielkiej Brytanii z Unii Europejskiej (tzw. „Brexit”), zgodnie z procedurą przewidzianą w art. 50 Traktatu o Unii Europejskiej, które ma nastąpić 29 marca 2018 roku. Dnia 12 lipca 2018 roku brytyjski rząd opublikował dokument, tzw. białą księgę, dotyczący przyszłych relacji Wielkiej Brytanii z Unią Europejską, w którym proponuje się wspólny rynek handlu towarami ze wspólnotą. Dokument nie zawiera rozwiązań dotyczących przepływu usług. Propozycja rządu brytyjskiego nie zyskała dotychczas unijnej aprobaty. Wpływ Brexitu na sektor usług finansowych zależy od tego, czy dojdzie do porozumienia między Wielką Brytanią a Unią Europejską i od tego, jakiego rodzaju bariery w świadczeniu usług przez brytyjskie podmioty zostaną w nim zawarte. W związku z powyższym Spółka z niecierpliwością oczekuje na rezultat prowadzonych negocjacji. Nie da się wykluczyć, że nowe warunki prowadzenia działalności przez Spółkę mogą wpłynąć na jej przyszłe wyniki finansowe.

5.2 Wycena wartości godziwej

Informacje o szacunkach związanych z wyceną wartości godziwej zostały zamieszczone w nocie 40 – Zarządzanie ryzykiem.

5.3 Inne wartości szacunkowe

Rezerwa na zobowiązania związane z odprawami emerytalnymi, rentowymi i pośmiertnymi wyliczana jest metodą aktuarialną przez niezależnego aktuarium jako wartość obecna przyszłych zobowiązań Spółki wobec pracowników według stanu zatrudnienia i płac na dzień bilansowy. Wyliczenie rezerw jest oparte na szeregu założeń, zarówno co do warunków makroekonomicznych jak i założeń dotyczących rotacji pracowników, ryzyka śmierci i innych.

Rezerwa na niewykorzystane urlopy jest wyliczana w oparciu o szacowaną wypłatę świadczenia urlopowego na podstawie ilości dni niewykorzystanego urlopu i wynagrodzenia na dzień bilansowy. Rezerwy na ryzyko prawne wyliczane są na podstawie szacowanej kwoty wypływu środków pieniężnych w przypadku, gdy prawdopodobne jest, że w wyniku niepomyślnego zakończenia sprawy, taki wypływ nastąpi.



6. Przychody z działalności operacyjnej

6.1 Wynik z operacji na instrumentach finansowych

(W TYS. PLN)	OKRES 12 MIESIĘCY ZAKOŃCZONY	
	31.12.2018	31.12.2017
Instrumenty pochodne kontrakty na różnice (CFD)		
CFD na indeksy	141 924	168 852
CFD na towary	69 499	33 098
CFD na waluty	67 192	67 752
CFD na akcje	2 878	1 899
CFD na obligacje	589	(83)
Instrumenty pochodne CFD razem	282 082	271 518
Instrumenty pochodne opcyjne		
Opcje na waluty	3 010	5 330
Opcje na indeksy	832	1 279
Opcje na towary	104	272
Opcje na obligacje	1	3
Instrumenty pochodne opcyjne	3 947	6 884
Akcje i pochodne instrumenty giełdowe	99	-
Dywidendy od spółek zależnych	2 058	2 835
Wynik z operacji na instrumentach finansowych brutto	288 186	281 237
Bonusy i rabaty wypłacane klientom	(1 087)	(1 852)
Usługi pośrednictwa finansowego	(25 914)	(29 796)
Prowizje wypłacane brokerom współpracującym	(419)	(2 065)
Wynik z operacji na instrumentach finansowych netto	260 766	247 524

Bonusy i rabaty wypłacone klientom są związane między innymi z obrotem na instrumentach finansowych dokonywanych przez klienta. Do dnia 1 sierpnia 2018 roku, tj. do dnia tymczasowego wprowadzenia ograniczeń w zakresie kontraktów na różnicę w Unii Europejskiej klienci detaliczni otrzymywali rabaty i bonusy w ramach kampanii bonusowych, w których warunkiem przyznania bonusu było wygenerowanie odgórnie określonego obrotu na instrumentach finansowych w określonym czasie.

Usługi pośrednictwa finansowego to usługi świadczone na rynkach zagranicznych przez spółki zależne.

Spółka zawiera umowy współpracy z brokerami współpracującymi, którzy otrzymują prowizje uzależnione od wygenerowanego obrotu w ramach współpracy. Generowane przychody i koszty pomiędzy Spółką a poszczególnymi brokerami dotyczą obrotu z brokerem a nie jego klientami.

6.2 Przychody z tytułu prowizji i opłat

(W TYS. PLN)	OKRES 12 MIESIĘCY ZAKOŃCZONY	
	31.12.2018	31.12.2017
Prowizje od partnerów instytucjonalnych	4 037	2 995
Prowizje od partnerów detalicznych	2 357	1 052
Przychody z tytułu prowizji i opłat razem	6 394	4 047



6.3 Obszary geograficzne

(W TYS. PLN)	OKRES 12 MIESIĘCY ZAKOŃCZONY	
	31.12.2018	31.12.2017
Przychody z działalności operacyjnej		
Europa Środkowo-Wschodnia	140 845	131 190
- w tym Polska	72 877	78 098
Europa Zachodnia	112 486	119 095
- w tym Hiszpania	42 360	56 550
Ameryka Łacińska i Turcja	14 006	1 408
- w tym Turcja	-	-
Razem przychody z działalności operacyjnej	267 337	251 693

Krajami, z których Spółka czerpie każdorazowo 15% i więcej przychodów są: Polska i Hiszpania. Udział pozostałych krajów w strukturze geograficznej przychodów Spółki nie przekracza w żadnym przypadku 15%. Ze względu na ogólny udział w przychodzie Spółki wydzielono prezentacyjnie Polskę oraz Hiszpanię w ramach obszaru geograficznego.

Spółka dzieli swoje przychody na obszary geograficzne według kraju, w którym klient został pozyskany.

7. Wynagrodzenia i świadczenia pracownicze

(W TYS. PLN)	OKRES 12 MIESIĘCY ZAKOŃCZONY	
	31.12.2018	31.12.2017
Wynagrodzenia	(53 040)	(47 661)
Ubezpieczenia społeczne i inne świadczenia	(9 774)	(9 699)
Świadczenia na rzecz pracowników	(2 600)	(1 886)
Wynagrodzenia i świadczenia pracownicze razem	(65 414)	(59 246)

8. Marketing

(W TYS. PLN)	OKRES 12 MIESIĘCY ZAKOŃCZONY	
	31.12.2018	31.12.2017
Marketing online	(19 655)	(15 222)
Marketing offline	(4 446)	(6 348)
Kampanie reklamowe	(99)	(922)
Konkursy dla klientów	(12)	(121)
Marketing razem	(24 212)	(22 613)

Działania marketingowe prowadzone przez Spółkę koncentrują się głównie na marketingu internetowym, który wspierany jest także innymi działaniami promocyjnymi.

9. Koszty utrzymania i wynajmu budynków

(W TYS. PLN)	OKRES 12 MIESIĘCY ZAKOŃCZONY	
	31.12.2018	31.12.2017
Koszty wynajmu	(4 290)	(4 157)
Koszty eksploatacji	(1 376)	(1 360)
Pozostałe koszty	(391)	(326)
Koszty utrzymania i wynajmu budynków razem	(6 057)	(5 843)



10. Pozostałe usługi obce

(W TYS. PLN)	OKRES 12 MIESIĘCY ZAKOŃCZONY	
	31.12.2018	31.12.2017
Usługi pośrednictwa finansowego	(9 255)	(2 605)
Systemy IT i licencje	(6 388)	(5 732)
Dostarczanie danych rynkowych	(5 463)	(4 415)
Usługi prawne i doradcze	(3 510)	(2 325)
Łączność internetowa i telekomunikacyjna	(2 244)	(1 781)
Usługi księgowe i badania sprawozdań finansowych	(1 329)	(1 063)
Usługi wsparcia informatycznego	(1 375)	(1 800)
Rekrutacja	(270)	(246)
Usługi pocztowe i kurierskie	(172)	(139)
Pozostałe usługi obce	(630)	(730)
Pozostałe usługi obce razem	(30 636)	(20 836)

W pozycji usługi pośrednictwa finansowego Spółka wykazała wynagrodzenia wypłacone jednostkom zależnym. Wzrost pozycji w 2018 roku związany jest z intensywnym rozwojem działalności tych spółek na rynkach zagranicznych.

11. Koszty prowizji

(W TYS. PLN)	OKRES 12 MIESIĘCY ZAKOŃCZONY	
	31.12.2018	31.12.2017
Prowizje bankowe	(3 262)	(2 767)
Prowizje i opłaty giełdowe	(2 549)	(1 992)
Prowizje brokerów zagranicznych	(411)	(310)
Koszty prowizji razem	(6 222)	(5 069)

12. Pozostałe koszty

(W TYS. PLN)	OKRES 12 MIESIĘCY ZAKOŃCZONY	
	31.12.2018	31.12.2017
Materiały	(980)	(842)
Podróże służbowe	(626)	(641)
Ubezpieczenia	(180)	(174)
Reprezentacja	(111)	(88)
Odpisy aktualizujące należności	(106)	63
Składki członkowskie	(46)	(46)
Likwidacja środków trwałych	-	(37)
Pozostałe	(10 218)	(341)
Pozostałe koszty razem	(12 267)	(2 106)

Odpisy aktualizujące należności są wynikiem powstałych w tym okresie debetów klientów.

Pozycja pozostałe obejmuje wpływ zdarzenia jednorazowego, jakim było nałożenie w dniu 18 września 2018 roku kary administracyjnej nr DPS-WPAII.456.9.2018.KE przez Komisję Nadzoru Finansowego w wysokości 9,9 mln zł na podstawie art. 167 ust 2 pkt 1 w związku z art. 167 ust 1 pkt 1 ustawy o obrocie instrumentami finansowymi w związku z naruszeniem przepisów prawa w szczególności w obszarze świadczenia usług maklerskich na rzecz klientów Spółki. W dniu 29 października 2018 roku Spółka złożyła skargę na decyzję administracyjną do Wojewódzkiego Sądu Administracyjnego. Kara została zapłacona przez Spółkę w dniu 11 listopada 2018 roku.



13. Przychody i koszty finansowe

(W TYS. PLN)	OKRES 12 MIESIĘCY ZAKOŃCZONY	
	31.12.2018	31.12.2017
Przychody z tytułu odsetek		
Odsetki od środków pieniężnych własnych	2 117	666
Odsetki od środków pieniężnych klientów	535	727
Przychody z tytułu odsetek razem	2 652	1 393
Dodatnie różnice kursowe	2 295	-
Pozostałe przychody finansowe	11	918
Przychody finansowe razem	4 958	2 311

(W TYS. PLN)	OKRES 12 MIESIĘCY ZAKOŃCZONY	
	31.12.2018	31.12.2017
Koszty z tytułu odsetek		
Odsetki zapłacone klientom	(145)	(661)
Odsetki zapłacone z tytułu umów leasingu	-	(4)
Pozostałe odsetki	(54)	(34)
Koszty z tytułu odsetek razem	(199)	(699)
Ujemne różnice kursowe	-	(14 398)
Pozostałe koszty finansowe	(4)	-
Koszty finansowe razem	(203)	(15 097)

Różnice kursowe dotyczą różnic z wyceny pozycji bilansowych wyrażonych w walucie innej niż funkcjonalna.

14. Informacje dotyczące segmentów działalności

Dla celów sprawozdawczości zarządczej, działalność Spółki jest podzielona na następujące dwa segmenty operacyjne:

1. Działalność detaliczna, która obejmuje świadczenie usług obrotu instrumentami finansowymi na rzecz klientów indywidualnych.
2. Działalność instytucjonalna, która obejmuje świadczenie usług obrotu instrumentami finansowymi i udostępnianie infrastruktury obrotu na rzecz podmiotów (instytucji), które z kolei świadczą usługi obrotu instrumentami finansowymi na rzecz własnych klientów pod własną marką.

Powyższe segmenty nie stanowią agregacji innych segmentów niższego szczebla. Zarząd monitoruje wyniki działalności segmentów operacyjnych rozdzielnie, w celu podjęcia decyzji o realizacji strategii, alokacji zasobów oraz oceny działalności. Działalność segmentów jest oceniana na podstawie zyskowności segmentu i jej wpływu na łączną zyskowność raportowaną w sprawozdaniu finansowym.

Ceny transferowe między segmentami operacyjnymi są ustalone w oparciu o ceny rynkowe na zasadach zbliżonych do rozliczeń z podmiotami niepowiązanymi.

Spółka zawiera transakcje jedynie z klientami zewnętrznymi. Transakcje między segmentami operacyjnymi nie są zawierane.

Wycena aktywów i zobowiązań, przychodów i kosztów segmentów oparta jest na zasadach rachunkowości stosowanych przez Spółkę.

Spółka nie alokuje wyniku na działalności finansowej oraz obciążenia podatkiem dochodowym na segmenty działalności.



JEDNOSTKOWE SPRAWOZDANIE Z CAŁKOWITYCH DOCHODÓW ZA OKRES 12 MIESIĘCY ZAKOŃCZONY 31.12.2018 (W TYS. PLN)	DZIAŁALNOŚĆ DETALICZNA	DZIAŁALNOŚĆ INSTYTUCJONALNA	RAZEM SEGMENTY SPRAWOZDAWCZE	JEDNOSTKOWE SPRAWOZDANIE Z CAŁKOWITYCH DOCHODÓW
Wynik z operacji na instrumentach finansowych netto	253 805	6 961	260 766	260 766
Instrumenty pochodne CFD				
CFD na indeksy	141 299	625	141 924	141 924
CFD na towary	63 907	5 592	69 499	69 499
CFD na waluty	66 914	278	67 192	67 192
CFD na akcje	2 495	383	2 878	2 878
CFD na obligacje	506	83	589	589
Instrumenty pochodne opcyjne				
Opcje na waluty	3 010	-	3 010	3 010
Opcje na indeksy	832	-	832	832
Opcje na towary	104	-	104	104
Opcje na obligacje	1	-	1	1
Akcje i pochodne instrumenty giełdowe	99	-	99	99
Dywidendy od spółek zależnych	2 058	-	2 058	2 058
Bonusy i rabaty wypłacane klientom	(1 087)	-	(1 087)	(1 087)
Usługi pośrednictwa finansowego	(25 914)	-	(25 914)	(25 914)
Prowizje wypłacane brokerom współpracującym	(419)	-	(419)	(419)
Przychody z tytułu prowizji i opłat	2 357	4 037	6 394	6 394
Pozostałe przychody	177	-	177	177
Przychody z działalności operacyjnej razem	256 339	10 998	267 337	267 337
Wynagrodzenia i świadczenia pracownicze	(63 512)	(1 902)	(65 414)	(65 414)
Marketing	(23 335)	(877)	(24 212)	(24 212)
Pozostałe usługi obce	(29 606)	(1 030)	(30 636)	(30 636)
Koszty utrzymania i wynajmu budynków	(5 913)	(144)	(6 057)	(6 057)
Amortyzacja	(3 188)	(9)	(3 197)	(3 197)
Podatki i opłaty	(2 136)	(15)	(2 151)	(2 151)
Koszty prowizji	(6 148)	(74)	(6 222)	(6 222)
Pozostałe koszty	(12 011)	(256)	(12 267)	(12 267)
Koszty działalności operacyjnej razem	(145 849)	(4 307)	(150 156)	(150 156)
Zysk z działalności operacyjnej	110 490	6 691	117 181	117 181
Odpisy aktualizujące wartość udziałów w spółkach zależnych	-	-	-	(6 643)
Przychody finansowe	-	-	-	4 958
Koszty finansowe	-	-	-	(203)
Zysk przed opodatkowaniem	-	-	-	115 293
Podatek dochodowy	-	-	-	(24 395)
Zysk netto	-	-	-	91 898



AKTYWA I ZOBOWIĄZANIA NA DZIEŃ 31.12.2018 (W TYS. PLN)	DZIAŁALNOŚĆ DETALICZNA	DZIAŁALNOŚĆ INSTYTUCJONALNA	RAZEM SEGMENTY SPRAWOZDAWCZE	JEDNOSTKOWE SPRAWOZDANIE Z SYTUACJI FINANSOWEJ
Środki pieniężne klientów	296 495	30 154	326 649	326 649
Aktywa finansowe wyceniane w wartości godziwej przez wynik finansowy	101 344	5 187	106 531	106 531
Pozostałe aktywa	494 039	741	494 780	494 780
Aktywa razem	891 878	36 082	927 960	927 960
Zobowiązania wobec klientów	372 092	33 108	405 200	405 200
Zobowiązania finansowe przeznaczone do obrotu	22 346	2 448	24 794	24 794
Pozostałe zobowiązania	34 756	-	34 756	34 756
Zobowiązania razem	429 194	35 556	464 750	464 750



JEDNOSTKOWE SPRAWOZDANIE Z CAŁKOWITYCH DOCHODÓW ZA OKRES 12 MIESIĘCY ZAKOŃCZONY 31.12.2017 (W TYS. PLN)	DZIAŁALNOŚĆ DETALICZNA	DZIAŁALNOŚĆ INSTYTUCJONALNA	RAZEM SEGMENTY SPRAWOZDAWCZE	JEDNOSTKOWE SPRAWOZDANIE Z CAŁKOWITYCH DOCHODÓW
Wynik z operacji na instrumentach finansowych netto	215 876	31 648	247 524	247 524
Instrumenty pochodne CFD				
CFD na indeksy	136 762	32 090	168 852	168 852
CFD na waluty	64 465	3 287	67 752	67 752
CFD na towary	36 048	(2 950)	33 098	33 098
CFD na akcje	1 849	50	1 899	1 899
CFD na obligacje	(42)	(41)	(83)	(83)
Instrumenty pochodne opcyjne				
Opcje na waluty	5 330	-	5 330	5 330
Opcje na indeksy	1 279	-	1 279	1 279
Opcje na towary	272	-	272	272
Opcje na obligacje	3	-	3	3
Zysk z aktywów finansowych dostępnych do sprzedaży	2 835	-	2 835	2 835
Bonusy i rabaty wypłacane klientom	(1 852)	-	(1 852)	(1 852)
Usługi pośrednictwa finansowego	(29 796)	-	(29 796)	(29 796)
Prowizje wypłacane brokerom współpracującym	(1 277)	(788)	(2 065)	(2 065)
Przychody z tytułu prowizji i opłat	1 052	2 995	4 047	4 047
Pozostałe przychody	122	-	122	122
Przychody z działalności operacyjnej razem	217 050	34 643	251 693	251 693
Wynagrodzenia i świadczenia pracownicze	(57 652)	(1 594)	(59 246)	(59 246)
Marketing	(22 266)	(347)	(22 613)	(22 613)
Pozostałe usługi obce	(19 968)	(868)	(20 836)	(20 836)
Koszty utrzymania i wynajmu budynków	(5 742)	(101)	(5 843)	(5 843)
Amortyzacja	(3 921)	(3)	(3 924)	(3 924)
Podatki i opłaty	(1 734)	(11)	(1 745)	(1 745)
Koszty prowizji	(5 068)	(1)	(5 069)	(5 069)
Pozostałe koszty	(1 947)	(159)	(2 106)	(2 106)
Koszty działalności operacyjnej razem	(118 298)	(3 084)	(121 382)	(121 382)
Zysk z działalności operacyjnej	98 752	31 559	130 311	130 311
Odpisy aktualizujące wartość udziałów w spółkach zależnych	-	-	-	(11 877)
Przychody finansowe	-	-	-	2 311
Koszty finansowe	-	-	-	(15 097)
Zysk przed opodatkowaniem	-	-	-	105 648
Podatek dochodowy	-	-	-	(18 250)
Zysk netto	-	-	-	87 398



AKTYWA I ZOBOWIĄZANIA NA DZIEŃ 31.12.2017 (W TYS. PLN)	DZIAŁALNOŚĆ DETALICZNA	DZIAŁALNOŚĆ INSTYTUCJONALNA	RAZEM SEGMENTY SPRAWOZDAWCZE	JEDNOSTKOWE SPRAWOZDANIE Z SYTUACJI FINANSOWEJ
Środki pieniężne klientów	305 663	28 437	334 100	334 100
Aktywa finansowe przeznaczone do obrotu	111 808	6 356	118 164	118 164
Pozostałe aktywa	400 638	489	401 127	401 127
Aktywa razem	818 109	35 282	853 391	853 391
Zobowiązania wobec klientów	342 971	31 959	374 930	374 930
Zobowiązania finansowe przeznaczone do obrotu	32 000	2 834	34 834	34 834
Pozostałe zobowiązania	30 778	-	30 778	30 778
Zobowiązania razem	405 749	34 793	440 542	440 542



15. Środki pieniężne

Według struktury rodzajowej:

(W TYS. PLN)	31.12.2018	31.12.2017
Na rachunkach bieżących w banku	739 599	656 566
Lokaty krótkoterminowe w banku	-	488
Środki pieniężne i inne aktywa pieniężne razem	739 599	657 054

Środki pieniężne własne i oraz środki o ograniczonej możliwości dysponowania - środki pieniężne klientów:

(W TYS. PLN)	31.12.2018	31.12.2017
Środki pieniężne i inne aktywa pieniężne klientów	326 649	334 100
Środki pieniężne i inne aktywa pieniężne własne	412 950	322 954
Środki pieniężne i inne aktywa pieniężne razem	739 599	657 054

Środki pieniężne i inne aktywa pieniężne klientów uwzględniają wartość otwartych transakcji zawartych przez klientów.

16. Aktywa finansowe wyceniane w wartości godziwej przez wynik finansowy

(W TYS. PLN)	31.12.2018	31.12.2017
CFD na indeksy	60 094	52 445
CFD na waluty	17 025	25 409
CFD na towary	15 915	12 144
CFD na akcje	7 911	5 108
CFD na obligacje	293	91
Akcje	5 293	22 967
Aktywa finansowe wyceniane w wartości godziwej przez wynik finansowy razem*	106 531	118 164

*pozycja prezentowana w okresach porównywalnych jako Aktywa finansowe przeznaczone do obrotu

Informacja na temat oszacowanej wartości godziwej instrumentów znajduje się w nocie 40.1.1.

17. Inwestycje w jednostki zależne

(W TYS. PLN)	31.12.2018	31.12.2017
Wartość na początek okresu	57 160	66 095
Zwiększenia	4 347	2 958
Zmniejszenia	-	(16)
Odpisy aktualizujące wartość	(6 643)	(11 877)
Wartość na koniec okresu	54 864	57 160

Odpisy aktualizujące wartość inwestycji w jednostki zależne

(W TYS. PLN)	31.12.2018	31.12.2017
Odpisy aktualizujące na początek okresu	(11 877)	-
Utworzenie odpisów	(6 643)	(11 877)
Odpisy aktualizujące na koniec okresu	(18 520)	(11 877)



Szczegółowe informacje o jednostkach zależnych

NAZWA JEDNOSTKI	KRAJ SIEDZIBY	31.12.2018		31.12.2017	
		WARTOŚĆ KSIĘGOWA UDZIAŁÓW (W TYS. PLN)	UDZIAŁ W KAPITALE %	WARTOŚĆ KSIĘGOWA UDZIAŁÓW (W TYS. PLN)	UDZIAŁ W KAPITALE %
XTB Limited	Wielka Brytania	20 139	100%	20 139	100%
X Open Hub Sp. z o.o.	Polska	5	100%	5	100%
XTB Limited	Cypr	7 560	100%	4 568	100%
X Trade Brokers Menkul Degerler A.Ş.	Turcja	22 846	100%	29 489	100%
XTB International Limited	Belize	2 427	100%	2 427	100%
XTB Chile SpA	Chile	403	100%	403	100%
XTB Services Limited	Cypr	337	100%	129	100%
X Trading Technology Sp. z o.o. w likwidacji	Polska	200	100%	-	-
XTB Africa (PTY) Ltd.	Republika Południowej Afryki	947	100%	-	-
Razem		54 864		57 160	

W dniu 17 lutego 2017 roku Spółka utworzyła spółkę zależną XTB Chile SpA. Spółka posiada 100% udziałów w spółce zależnej. XTB Chile SpA świadczy usługi polegające na pozyskiwaniu klientów z terytorium Chile.

W dniu 23 lutego 2017 roku Spółka nabyła 100% udziałów w spółce CFDs Prime z siedzibą w Belize. W dniu 20 marca 2017 roku spółka zmieniła nazwę z CFDs Prime Limited na XTB International Limited.

W dniu 27 lipca 2017 roku Spółka nabyła 100% udziałów w spółce Jupette Limited z siedzibą na Cyprze za cenę 1 000 EUR. W dniu 8 sierpnia 2017 roku Spółka objęła 29 000 udziałów w podwyższonym kapitale jednostki zależnej utrzymując 100% udział w jej kapitale. W dniu 5 września 2017 spółka zależna zmieniła nazwę na XTB Services Limited.

W grudniu 2017 roku nastąpiła likwidacja spółki zależnej Lirsar z siedzibą w Urugwaju. Kapitał ze spółki zależnej wraz z zakumulowanymi zyskami został zwrócony Spółce w dniu 14 grudnia 2017 roku.

W dniu 7 grudnia 2017 roku Spółka utworzyła spółkę zależną X Trading Technologies Sp. z o.o. Spółka posiada 100% udziałów w spółce zależnej. X Trading Technologies Sp. z o.o. świadczy usługi związane z pozostałym pośrednictwem pieniężnym oraz działalność związaną z oprogramowaniem. W dniu 14 maja 2018 roku Nadzwyczajne Zgromadzenie Wspólników spółki X Trading Technologies Sp. z o.o. postanowiło rozwiązać spółkę i otworzyć jej likwidację. W związku z tym nazwa spółki została zmieniona na X Trading Technologies Sp. z o.o. w likwidacji.

W dniu 15 stycznia 2018 roku Spółka objęła 50 000 udziałów w podwyższonym kapitale jednostki zależnej XTB Services Ltd. z siedzibą na Cyprze utrzymując 100% udział w jej kapitale.

W dniu 3 maja 2018 roku spółka zależna DUB Investments Limited z siedzibą na Cyprze zmieniła nazwę na XTB Limited. W dniu 6 czerwca 2018 roku Spółka objęła 1 165 udziałów w podwyższonym kapitale jednostki zależnej utrzymując 100% udział w jej kapitale.

W dniu 10 lipca 2018 roku Spółka utworzyła spółkę zależną XTB Africa (PTY) Ltd. z siedzibą w RPA. Spółka posiada 100% udziałów w spółce zależnej. Na datę przekazania niniejszego raportu Spółka nie prowadziła działalności operacyjnej.

Przedmiot działalności spółek zależnych:

- XTB Limited (UK) – działalność maklerska
- X Open Hub Sp. z o.o. – oferowanie aplikacji elektronicznych oraz technologii transakcyjnej
- XTB Limited (CY) – działalność maklerska
- X Trade Brokers Menkul Değerler A.Ş. – działalność maklerska
- XTB International Limited – działalność maklerska
- XTB Chile SpA – działalność polegająca na pozyskiwaniu klientów
- XTB Services Limited – działalność marketingowa
- X Trading Technologies Sp. z o.o. w likwidacji – pośrednictwo pieniężne i działalność związana z oprogramowaniem
- XTB Africa (PTY) Ltd. – działalność maklerska



Odpisy z tytułu utraty wartości

Na dzień 31 grudnia 2018 roku, w związku z istnieniem przesłanek utraty wartości z uwagi na niższą wartość ozdyskiwalną w stosunku do wartości księgowej aktywów rozpoznany został łączny odpis z tytułu utraty wartości inwestycji w jednostkę zależną w Turcji w wysokości 18 520 tys. zł w związku z podjętą przez Zarząd Spółki w dniu 18 maja 2017 roku decyzją o wycofaniu się z działalności w Turcji poprzez podjęcie działań zmierzających do wygaszenia działalności na tym rynku i likwidacji spółki zależnej w Turcji. Odpis z tytułu utraty wartości utworzony został do wysokości aktywów netto, na które niemal w całości składa się gotówka utrzymywana na rachunkach bankowych. Na dzień 31 grudnia 2017 roku odpis z tytułu utraty wartości inwestycji w jednostkę zależną w Turcji wynosił 11 877 tys. zł.

W dniu 30 listopada 2017 roku Zarząd X-Trade Brokers Domu Maklerskiego S.A. podjął decyzję o wstrzymaniu do końca pierwszego półrocza 2018 roku działań zmierzających do wygaszenia działalności na rynku tureckim i likwidacji spółki zależnej - X Trade Brokers Menkul Değerler A.S. w związku ze zidentyfikowanymi przesłankami wskazującymi na możliwość złagodzenia przez turecki organ regulacyjny uregulowań w zakresie prowadzenia działalności inwestycyjnej na tym rynku.

W dniu 19 kwietnia 2018 roku Zarząd Spółki podjął decyzję o wznowieniu działań mających na celu wygaszenie działalności na rynku tureckim i likwidacji spółki zależnej X Trade Brokers Menkul Değerler A.S. Decyzja Spółki została podjęta po przeanalizowaniu sytuacji spółki zależnej oraz wobec braku zakładanego złagodzenia ograniczeń wprowadzonych przez Capital Markets Board of Turkey (CMB). W sprawozdaniu z całkowitych dochodów odpis wykazany został w pozycji Odpisy aktualizujące wartość udziałów w spółkach zależnych. Na dzień bilansowy nie został zakończony proces wygaszenia działalności.

18. Aktywa finansowe wyceniane w zamortyzowanym koszcie

(W TYS. PLN)	31.12.2018	31.12.2017
Należności od klientów brutto	10 208	4 964
Odpisy aktualizujące wartość należności	(2 583)	(2 480)
Należności od klientów razem	7 625	2 484
Należności handlowe	1 615	282
Kaucje i depozyty	1 278	1 253
Należności handlowe od jednostek powiązanych	666	430
Należności publiczno-prawne	348	611
Aktywa finansowe wyceniane w zamortyzowanym koszcie razem	11 532	5 060

Ruchy w pozycji odpisy aktualizujące należności

(W TYS. PLN)	31.12.2018	31.12.2017
Odpisy aktualizujące wartość należności na początek okresu sprawozdawczego	(2 480)	(2 539)
utworzenie odpisów	(156)	(51)
rozwiązanie odpisów	50	114
wykorzystanie odpisów	3	(4)
Odpisy aktualizujące wartość należności na koniec okresu sprawozdawczego	(2 583)	(2 480)

Odpisy aktualizujące należności utworzone w 2018 roku oraz 2017 roku są wynikiem powstałych w tych okresach debetów klientów.

19. Rozliczenia międzyokresowe

(W TYS. PLN)	31.12.2018	31.12.2017
Reklama	653	1 186
CRM	642	636
Licencje i serwisy informacyjne	345	224
Ubezpieczenia	327	205
Czynsz przedpłacony	165	196
Obsługa baz danych	121	95
Pozostałe	98	119
Razem rozliczenia międzyokresowe	2 351	2 661



20. Wartości niematerialne

Wartości niematerialne za okres od 1 stycznia 2018 do 31 grudnia 2018 roku

(W TYS. PLN)	LICENCJE NA OPROGRAMOWANIE KOMPUTEROWE	WARTOŚCI NIEMATERIALNE WYTWORZONE WE WŁASNYM ZAKRESIE	POZOSTAŁE WARTOŚCI NIEMATERIALNE	ZALICZKI NA WARTOŚCI NIEMATERIALNE	RAZEM
Wartość brutto na 1 stycznia 2018	5 403	10 792	-	-	16 195
Nabycie	41	-	-	-	41
Sprzedaż i likwidacja	(2)	-	-	-	(2)
Różnice kursowe netto	19	-	-	-	19
Wartość brutto na 31 grudnia 2018	5 461	10 792	-	-	16 253
Umorzenie na 1 stycznia 2018	(4 589)	(9 495)	-	-	(14 084)
Amortyzacja za bieżący okres	(361)	(1 297)	-	-	(1 658)
Sprzedaż i likwidacja	2	-	-	-	2
Różnice kursowe netto	(18)	-	-	-	(18)
Umorzenie na 31 grudnia 2018	(4 966)	(10 792)	-	-	(15 758)
Wartość księgowa netto na 1 stycznia 2018	814	1 297	-	-	2 111
Wartość księgowa netto na 31 grudnia 2018	495	-	-	-	495

Wartości niematerialne wytworzone we własnym zakresie dotyczą platformy do handlu instrumentami finansowymi oraz aplikacji współpracujących z tą platformą.



Wartości niematerialne za okres od 1 stycznia 2017 do 31 grudnia 2017 roku

(W TYS. PLN)	LICENCJE NA OPROGRAMOWANIE KOMPUTEROWE	WARTOŚCI NIEMATERIALNE WYTWORZONE WE WŁASNYM ZAKRESIE	POZOSTAŁE WARTOŚCI NIEMATERIALNE	ZALICZKI NA WARTOŚCI NIEMATERIALNE	RAZEM
Wartość brutto na 1 stycznia 2017	5 031	10 792	-	-	15 823
Nabycie	482	-	-	-	482
Sprzedaż i likwidacja	(94)	-	-	-	(94)
Różnice kursowe netto	(16)	-	-	-	(16)
Wartość brutto na 31 grudnia 2017	5 403	10 792	-	-	16 195
Umorzenie na 1 stycznia 2017	(4 236)	(7 451)	-	-	(11 687)
Amortyzacja za bieżący okres	(461)	(2 044)	-	-	(2 505)
Sprzedaż i likwidacja	94	-	-	-	94
Różnice kursowe netto	14	-	-	-	14
Umorzenie na 31 grudnia 2017	(4 589)	(9 495)	-	-	(14 084)
Wartość księgowa netto na 1 stycznia 2017	795	3 341	-	-	4 136
Wartość księgowa netto na 31 grudnia 2017	814	1 297	-	-	2 111

Wartości niematerialne wytworzone we własnym zakresie dotyczą platformy do handlu instrumentami finansowymi oraz aplikacji współpracujących z tą platformą.



21. Rzeczowe aktywa trwałe

Rzeczowe aktywa trwałe za okres od 1 stycznia 2018 do 31 grudnia 2018 roku

(W TYS. PLN)	ZESPOŁY KOMPUTEROWE	POZOSTAŁE RZECZOWE AKTYWA TRWAŁE	RZECZOWE AKTYWA TRWAŁE W BUDOWIE	ZALICZKI NA RZECZOWE AKTYWA TRWAŁE	RAZEM
Wartość brutto na 1 stycznia 2018	8 509	5 618	89	-	14 216
Nabycie	930	186	(70)	-	1 046
Sprzedaż i likwidacja	(53)	(172)	-	-	(225)
Różnice kursowe netto	36	77	-	-	113
Wartość brutto na 31 grudnia 2018	9 422	5 709	19	-	15 150
Umorzenie na 1 stycznia 2018	(6 995)	(4 457)	-	-	(11 452)
Amortyzacja za bieżący okres	(1 237)	(302)	-	-	(1 539)
Sprzedaż i likwidacja	38	146	-	-	184
Różnice kursowe netto	(32)	(61)	-	-	(93)
Umorzenie na 31 grudnia 2018	(8 226)	(4 674)	-	-	(12 900)
Wartość księgowa netto na 1 stycznia 2018	1 514	1 161	89	-	2 764
Wartość księgowa netto na 31 grudnia 2018	1 196	1 035	19	-	2 250



Rzeczowe aktywa trwałe za okres od 1 stycznia 2017 do 31 grudnia 2017 roku

(W TYS. PLN)	ZESPOŁY KOMPUTEROWE	POZOSTAŁE RZECZOWE AKTYWA TRWAŁE	RZECZOWE AKTYWA TRWAŁE W BUDOWIE	ZALICZKI NA RZECZOWE AKTYWA TRWAŁE	RAZEM
Wartość brutto na 1 stycznia 2017	8 726	5 724	143	-	14 593
Nabycie	853	395	(54)	-	1 194
Sprzedaż i likwidacja	(1 007)	(381)	-	-	(1 388)
Różnice kursowe netto	(63)	(120)	-	-	(183)
Wartość brutto na 31 grudnia 2017	8 509	5 618	89	-	14 216
Umorzenie na 1 stycznia 2017	(7 050)	(4 428)	-	-	(11 478)
Amortyzacja za bieżący okres	(1 003)	(416)	-	-	(1 419)
Sprzedaż i likwidacja	1 007	285	-	-	1 292
Różnice kursowe netto	51	102	-	-	153
Umorzenie na 31 grudnia 2017	(6 995)	(4 457)	-	-	(11 452)
Wartość księgową netto na 1 stycznia 2017	1 676	1 296	143	-	3 115
Wartość księgową netto na 31 grudnia 2017	1 514	1 161	89	-	2 764



Aktywa trwałe w podziale na obszary geograficzne

(W TYS. PLN)	31.12.2018	31.12.2017
Aktywa trwałe		
Europa Środkowo-Wschodnia	2 260	4 401
- w tym Polska	1 970	4 061
Europa Zachodnia	485	474
- w tym Hiszpania	139	138
Razem aktywa trwałe	2 745	4 875

22. Zobowiązania wobec klientów

(W TYS. PLN)	31.12.2018	31.12.2017
Zobowiązania wobec klientów detalicznych	372 092	342 971
Zobowiązania wobec klientów instytucjonalnych	33 108	31 959
Zobowiązania wobec klientów	405 200	374 930

Zobowiązania wobec klientów wynikają z transakcji zawieranych przez klientów (w tym środków pieniężnych zdeponowanych na rachunkach klientów).

23. Zobowiązania finansowe przeznaczone do obrotu

(W TYS. PLN)	31.12.2018	31.12.2017
CFD na indeksy	17 030	10 345
CFD na towary	3 513	3 893
CFD na akcje	2 010	2 544
CFD na waluty	2 219	18 000
CFD na obligacje	22	52
Zobowiązania finansowe przeznaczone do obrotu razem	24 794	34 834

24. Pozostałe zobowiązania

(W TYS. PLN)	31.12.2018	31.12.2017
Rezerwy na pozostałe świadczenia pracownicze	9 616	10 285
Zobowiązania z tytułu dostaw i usług	7 743	7 008
Zobowiązania publiczno-prawne	2 674	2 713
Zobowiązania z tytułu wynagrodzeń	417	513
Zobowiązania wobec brokerów	118	-
Zobowiązania wobec KDPW	106	77
Zobowiązania z tytułu leasingu finansowego	37	128
Pozostałe zobowiązania razem	20 711	20 724

Zobowiązania z tytułu świadczeń pracowniczych obejmują szacowane na dzień bilansowy wypłaty premii za okres sprawozdawczy, w tym wynikające z programu zmiennych składników wynagrodzeń, oraz rezerwy na niewykorzystane urlopy, tworzone w kwocie oczekiwanych świadczeń, do których wypłaty zobowiązana jest Spółka w przypadku wypłaty ekwiwalentów urlopowych.

Poza zobowiązaniami z tytułu leasingu nie występują inne zobowiązania długoterminowe.

Program Zmiennych Składników Wynagrodzeń

Zgodnie z przyjętą w Spółce Polityką Zmiennych Składników Wynagrodzeń pracownicy Spółki zajmujący kluczowe stanowiska kierownicze, otrzymują wynagrodzenie zmienne, wypłacane w formie pieniężnej i w formie instrumentu finansowego.



Wartość rezerw na świadczenia pracownicze uwzględnia wynagrodzenia zmienne przyznawane w formie pieniężnej oraz oparte na instrumentach finansowych, odroczonej do wypłaty w kolejnych 3 latach.

Rezerwa na zmienne składniki wynagrodzeń wyniosła na dzień 31 grudnia 2018 roku 1 805 tys. zł, a na dzień 31 grudnia 2017 roku 1 654 tys. zł.

25. Zobowiązania z tytułu leasingu finansowego

Spółka zawarła umowy leasingu finansowego samochodów osobowych. Po zakończeniu umowy leasingu Spółka ma opcję wykupu samochodów z leasingu za cenę określoną w umowie.

Zobowiązania z tytułu leasingu finansowego

(W TYS. PLN)	MINIMALNE OPŁATY LEASINGOWE		WARTOŚĆ BIEŻĄCA MINIMALNYCH OPŁAT LEASINGOWYCH	
	31.12.2018	31.12.2017	31.12.2018	31.12.2017
Do 1 roku	38	98	37	92
Od 1 roku do 5 lat	-	37	-	37
Zobowiązania z tytułu leasingu razem	38	135	37	129

Wartość bilansowa netto rzeczowych aktywów trwałych w leasingu finansowym

(W TYS. PLN)	31.12.2018	31.12.2017
Środki trwałe w leasingu finansowym	158	209

26. Zobowiązania z tytułu leasingu operacyjnego

Spółka jest stroną umów najmu pomieszczeń biurowych, zaklasyfikowanych jako leasing operacyjny. Minimalne płatności z tytułu nieodwoływalnych umów leasingu operacyjnego kształtują się w sposób przedstawiony poniżej:

Przyszłe zobowiązania z tytułu najmu według terminów wymagalności

(W TYS. PLN)	31.12.2018	31.12.2017
Nie dłużej niż 1 rok	4 409	4 067
Od 1 roku do 5 lat	8 654	6 831
Powyżej 5 lat	1 401	1 509
Minimalne płatności z tytułu nieodwoływalnych umów leasingu operacyjnego razem	14 464	12 407

W okresie 2018 roku Spółka poniosła opłaty z tytułu czynszów związanych z ww. umowami w wysokości 4 290 tys. zł. Opłaty z tytułu czynszów w okresie 2017 roku wyniosły 4 157 tys. zł.

27. Rezerwy na zobowiązania i zobowiązania warunkowe

27.1 Rezerwy na zobowiązania

(W TYS. PLN)	31.12.2018	31.12.2017
Rezerwy na świadczenia emerytalne	125	91
Rezerwy na ryzyko prawne	924	820
Rezerwy razem	1 049	911

Rezerwy na świadczenia emerytalne są tworzone w oparciu o wyceny aktuarialne na podstawie obowiązujących przepisów i umów związanych z obowiązkowymi świadczeniami emerytalnymi do poniesienia przez pracodawcę.



Rezerwy na ryzyko prawne obejmują oczekiwane kwoty wypłaty świadczeń w sprawach spornych, w których Spółka jest stroną. Na dzień sporządzenia niniejszego sprawozdania finansowego Spółka nie jest w stanie określić spodziewanego terminu płatności powyższych zobowiązań. Informacje o istotnych postępowaniach toczących się przed sądem, organem właściwym dla postępowania arbitrażowego lub organem administracji publicznej zostały opisane w punkcie 5.2 Sprawozdania Zarządu z działalności Grupy i Spółki. Zgodnie z najlepszą wiedzą i przekonaniem opisane tam postępowania oraz przyszłe rozstrzygnięcie tych postępowań w kontekście ewentualnego wpływu na innych klientów Spółki nie mają istotnego wpływu na niniejsze sprawozdanie finansowe.

Ruchy w pozycji rezerw za okres od 1 stycznia 2018 do 31 grudnia 2018 roku

(W TYS. PLN)	WARTOŚĆ NA 01.01.2018	ZWIĘKSZENIA	ZMNIEJSZENIA		WARTOŚĆ NA 31.12.2018
			WYKORZYSTANIE	ROZWIĄZANIE	
Rezerwy na świadczenia emerytalne	91	34	-	-	125
Rezerwy na ryzyko prawne	820	792	250	438	924
Rezerwy razem	911	826	250	438	1 049

Rozwiązanie rezerw w kwocie 438 tys. zł. wynikało z ustania ryzyka prawnego.

Ruchy w pozycji rezerw za okres od 1 stycznia 2017 do 31 grudnia 2017 roku

(W TYS. PLN)	WARTOŚĆ NA 01.01.2017	ZWIĘKSZENIA	ZMNIEJSZENIA		WARTOŚĆ NA 31.12.2017
			WYKORZYSTANIE	ROZWIĄZANIE	
Rezerwy na świadczenia emerytalne	112	-	-	21	91
Rezerwy na ryzyko prawne	771	250	201	-	820
Rezerwy razem	883	250	201	21	911

27.2 Zobowiązania warunkowe

Spółka jest stroną kilku postępowań sądowych związanych z prowadzoną działalnością. Postępowania, w których Spółka występuje w charakterze pozwanego dotyczą przede wszystkim roszczeń pracowniczych oraz roszczeń klientów. Na dzień 31 grudnia 2018 roku łączna wartość roszczeń dochodzonych przeciwko Spółce nieobjęta rezerwą wynosiła ok. 638 tys. zł (na dzień 31 grudnia 2017 roku: 5,97 mln zł). Spółka nie utworzyła rezerw w związku z powyższymi postępowaniami. W ocenie Spółki istnieje niskie prawdopodobieństwo przegranej w tych postępowaniach.

W dniu 9 maja 2014 roku Spółka udzieliła gwarancji w kwocie 56 tys. PLN na zabezpieczenie umowy zawartej przez spółkę zależną XTB Limited z siedzibą w Wielkiej Brytanii a PayPal (Europe) Sarl & Cie, SCA z siedzibą w Luksemburgu. Gwarancja udzielona została na okres trwania umowy głównej, która została zawarta na czas nieokreślony.

W 2015 roku Spółka udzieliła gwarancji stanowiącej zabezpieczenie umowy najmu lokalu zawartej pomiędzy spółką zależną XTB Limited z siedzibą w Wielkiej Brytanii a Canary Wharf Management Limited z siedzibą w Wielkiej Brytanii. Gwarancja stanowi pokrycie wszelkich kosztów najmu wynikających z umowy i okresu na jaki została zawarta, tj. na dzień bilansowy maksymalnie do kwoty 959 tys. zł.

W dniu 30 czerwca 2016 roku Spółka zawarła umowę najmu sprzętu komputerowego z podmiotem K3 System Sp. z o.o., której zabezpieczenie stanowi weksel in blanco wraz deklaracją wekslową do wysokości 200 tys. zł. Umowa najmu kończy się w 2019 roku.

W dniu 7 lipca 2017 roku Spółka udzieliła poręczenia w kwocie 5 268 tys. zł na zabezpieczenie umowy zawartej przez spółkę zależną XTB Limited z siedzibą w Wielkiej Brytanii a Worldpay (UK) Limited, Worldpay Limited i Worldpay AP LTD z siedzibą w Wielkiej Brytanii. Gwarancja udzielona została na okres trwania umowy głównej, która została zawarta na okres 3 lat z możliwością dalszego przedłużenia.



28. Kapitał własny

Struktura kapitału podstawowego na dzień 31 grudnia 2018 roku oraz 31 grudnia 2017 roku

SERIA/EMISJA	LICZBA AKCJI	WARTOŚĆ NOMINALNA AKCJI (W PLN)	WARTOŚĆ NOMINALNA EMISJI (W TYS. PLN)
Seria A	117 383 635	0,05	5 869

Wszystkie akcje Spółki są akcjami o równej wartości nominalnej, w pełni opłaconymi, dającymi równe prawa głosu oraz uczestnictwo w zysku na tych samych zasadach. Nie występują uprzywilejowania związane z jakąkolwiek serią akcji. Akcje zostały oznaczone jako akcje zwykłe imienne serii A.

Struktura akcjonariatu Spółki

Zgodnie z najlepszą wiedzą Spółki struktura akcjonariatu Spółki na dzień 31 grudnia 2018 roku była następująca:

	ILOŚĆ AKCJI	WARTOŚĆ NOMINALNA AKCJI (W TYS. PLN)	UDZIAŁ
XXZW Investment Group S.A.	78 629 794	3 932	66,99%
System SARL	22 280 207	1 114	18,98%
Quercus TFI S.A.	5 930 000	297	5,05%
Pozostali akcjonariusze	10 543 634	526	8,98%
Razem	117 383 635	5 869	100,00%

Zgodnie z najlepszą wiedzą Spółki struktura akcjonariatu Spółki na dzień 31 grudnia 2017 roku była następująca:

	ILOŚĆ AKCJI	WARTOŚĆ NOMINALNA AKCJI (W TYS. PLN)	UDZIAŁ
XXZW Investment Group S.A.	78 629 794	3 932	66,99%
System SARL	22 280 207	1 114	18,98%
Quercus TFI S.A.	6 243 759	312	5,32%
Pozostali akcjonariusze	10 229 875	511	8,71%
Razem	117 383 635	5 869	100,00%

Pozostałe kapitały

Na pozostałe kapitały składają się:

- kapitał zapasowy w łącznej kwocie 71 608 tys. zł, tworzony statutowo z corocznych odpisów z zysku z przeznaczeniem na pokrycie strat jakie mogą wyniknąć w związku z działalnością Spółki, do wysokości co najmniej jednej trzeciej kapitału zakładowego w wysokości 1 957 tys. zł oraz tworzony z nadwyżki ceny emisyjnej nad wartością nominalną akcji w kwocie 69 651 tys. zł powstałej w wyniku podwyższenia kapitału w 2012 roku o wartości nominalnej 348 tys. zł za cenę 69 999 tys. zł,
- kapitał rezerwowy, tworzony z corocznych odpisów z zysku uchwalonych przez Walne Zgromadzenie z przeznaczeniem na finansowanie dalszej działalności Spółki lub wypłatę dywidendy w kwocie 334 760 tys. zł,
- różnice kursowe z przeliczenia, obejmujące różnice kursowe z przeliczenia sald w walutach obcych oddziałów oraz spółek zależnych działających za granicą w kwocie 1 159 tys. zł. Szczegółowa prezentacja różnic kursowych z przeliczenia zaprezentowana została w poniższej tabeli.



(W TYS. PLN)	31.12.2018	31.12.2017
X-Trade Brokers Dom Maklerski Spółka Akcyjna oddział w Czechach	419	289
X-Trade Brokers Dom Maklerski Spółka Akcyjna oddział w Niemczech	379	224
X-Trade Brokers Dom Maklerski Spółka Akcyjna oddział w Rumunii	280	296
X-Trade Brokers Dom Maklerski Spółka Akcyjna oddział w Hiszpanii	67	(63)
X-Trade Brokers Dom Maklerski Spółka Akcyjna oddział na Słowacji	21	(17)
X-Trade Brokers Dom Maklerski Spółka Akcyjna oddział w Portugalii	13	(10)
X-Trade Brokers Dom Maklerski Spółka Akcyjna oddział we Francji	(3)	(117)
X-Trade Brokers Dom Maklerski Spółka Akcyjna	(17)	10
Różnice kursowe z przeliczenia	1 159	612

29. Podział zysku i dywidendy

W dniu 26 października 2018 roku Zarząd Spółki podjął warunkową uchwałę w sprawie wypłaty akcjonariuszom Spółki zaliczki na poczet przewidywanej dywidendy za rok obrotowy 2018. Po spełnieniu ustawowych warunków Spółka w dniu 18 grudnia 2018 roku dokonała wypłaty zaliczki na poczet dywidendy w kwocie 41 084 tys. zł, tj. 0,35 zł na 1 akcję. Wypłatą Zaliczki objęte zostały wszystkie akcje Spółki.

Decyzją Walnego Zgromadzenia Akcjonariuszy Spółki, zysk netto za rok 2017 w kwocie 87 396 tys. zł został w całości przeznaczony na kapitał rezerwowy oraz strata z lat poprzednich w kwocie 490 tys. zł została pokryta z kapitału rezerwowego.

Decyzją Walnego Zgromadzenia Akcjonariuszy Spółki, zysk netto za rok 2016 w kwocie 73 001 tys. zł został w części przeznaczony na wypłatę dywidendy w kwocie 37 563 tys. zł, pozostała część zysku została przekazana na kapitał rezerwowy. Dywidenda z akcji zwykłych za 2016 rok, wypłacona w dniu 23 maja 2017 roku, wyniosła 37 563 tys. zł. Wartość dywidendy na jedną akcję wypłaconej za 2016 rok wyniosła 0,32 zł.

30. Zysk na akcję

Zysk podstawowy przypadający na jedną akcję liczony jest według formuły zysk netto za okres przypadający akcjonariuszom Spółki podzielony przez średnią ważoną liczbę wyemitowanych akcji zwykłych występujących w danym okresie. Przy wyliczeniu zarówno podstawowego, jak i rozwodnionego zysku na akcję Spółki stosuje w liczniku kwotę zysku netto przypadającego akcjonariuszom Spółki, tzn. w okresach objętych sprawozdaniem finansowym występuje efekt rozwadniający wpływający na kwotę zysku (straty). Kalkulację podstawowego oraz rozwodnionego zysku na akcję wraz z uzgodnieniem średniej ważonej rozwodnionej liczby akcji przedstawiono poniżej.

(W TYS. PLN)	OKRES 12 MIESIĘCY ZAKOŃCZONY	
	31.12.2018	31.12.2017
Zysk z działalności kontynuowanej	90 898	87 398
Średnia ważona akcji zwykłych	117 383 635	117 383 635
Akcje powodujące rozwodnienie (program opcji na akcje)	-	-
Średnia ważona akcji uwzględniająca efekt rozwodnienia	117 383 635	117 383 635
Podstawowy zysk netto na akcję z działalności kontynuowanej za okres w złotych	0,77	0,74
Rozwodniony zysk netto na akcję z działalności kontynuowanej za okres w złotych	0,77	0,74



31. Podatek dochodowy i odroczony

31.1 Bieżący podatek dochodowy

Podatek dochodowy ujęty w zysku lub stracie bieżącego okresu

(W TYS. PLN)	OKRES 12 MIESIĘCY ZAKOŃCZONY	
	31.12.2018	31.12.2017
Podatek dochodowy - część bieżąca		
Podatek dochodowy za okres sprawozdawczy	(18 981)	(22 031)
Podatek dochodowy - część odroczone		
Powstanie/odwrócenie różnic przejściowych	(5 414)	3 781
Podatek dochodowy ujęty w zysku lub stracie	(24 395)	(18 250)

Uzgodnienie rzeczywistego obciążenia podatkowego

(W TYS. PLN)	OKRES 12 MIESIĘCY ZAKOŃCZONY	
	31.12.2018	31.12.2017
Zysk przed opodatkowaniem	115 293	105 648
Podatek w oparciu o obowiązującą stawkę podatkową 19%	(21 906)	(20 073)
Różnica wynikająca z zastosowania stawek podatkowych obowiązujących w innych krajach	(106)	(190)
Przychody niepodatkowe	127	35
Koszty niestanowiące kosztów uzyskania przychodów	(3 432)	(272)
Wykorzystanie strat podatkowych nie ujętych w podatku odroczonym	30	46
Spisanie strat podatkowych aktywowanych w latach ubiegłych	(866)	-
Inne pozycje wpływające na wysokość obciążenia podatkowego	1 758	2 204
Podatek dochodowy ujęty w zysku lub stracie	(24 395)	(18 250)

Wzrost pozycji koszty niestanowiące kosztów uzyskania przychodów w 2018 roku w stosunku do roku poprzedniego spowodowany był wystąpieniem zdarzenia jednorazowego w postaci nałożonej kary administracyjnej opisanej w nocie 12 oraz utworzonym odpisem aktualizującym wartość udziałów w spółce zależnej opisanym w nocie 17. W 2018 roku dokonano zmiany stawki podatkowej we Francji co spowodowało konieczność spisania części aktywów na podatek odroczony wynikający z różnicy w stawkach podatkowych.

Na podstawie art. 18d Ustawy o podatku dochodowym od osób prawnych z dnia 15 lutego 1992 roku z późniejszymi zmianami Spółka w 2018 roku skorzystała z ulgi podatkowej na badania i rozwój za lata 2016-2018, która wyniosła łącznie 4 038 tys. zł.

31.2 Odroczony podatek dochodowy

31.2.1 Nieujęte aktywa z tytułu odroczonego podatku dochodowego

W odniesieniu do poniższych pozycji nie został ujęty podatek odroczony:

(W TYS. PLN)	31.12.2018	31.12.2017
Straty podatkowe	708	1 004

Biorąc pod uwagę ryzyka związane z dalszym rozwojem działalności na rynkach zagranicznych, Zarząd Spółki ocenia, że w odniesieniu do części strat podatkowych oddziałów zagranicznych są wątpliwości czy zostanie osiągnięty dochód do opodatkowania, który pozwoli na rozliczenie strat podatkowych i w związku z tym nie ujęto składników aktywów z tytułu odroczonego podatku dochodowego od tych strat podatkowych w wysokości 708 tys. zł na dzień 31 grudnia 2018 roku oraz 1 004 tys. zł na dzień 31 grudnia 2017 roku.



NIEUJĘTE STRATY PODATKOWE MOŻLIWE DO WYKORZYSTANIA (W TYS. PLN)	31.12.2018	31.12.2017
do końca 2018	-	237
do końca 2019	107	103
do końca 2020	122	119
do końca 2021	22	22
do końca 2023	4	-
bez limitu	453	523
Razem nieujęte straty możliwe do wykorzystania	708	1 004

31.2.2 Ujęte aktywa z tytułu odroczonego podatku dochodowego dotyczące strat podatkowych

Stan aktywów z tytułu odroczonego podatku dochodowego dotyczących strat podatkowych

UJĘTE STRATY PODATKOWE MOŻLIWE DO WYKORZYSTANIA (W TYS. PLN)	31.12.2018	31.12.2017
Podatek odroczonego od strat podatkowych	7 383	8 174

Na dzień 31 grudnia 2018 roku Spółka utworzyła aktywa z tytułu odroczonego podatku dochodowego w odniesieniu do strat podatkowych do rozliczenia w przyszłych okresach w łącznej wysokości 7 383 tys. zł, na dzień 31 grudnia 2017 roku w kwocie 8 174 tys. zł. Zdaniem kierownictwa w związku z dynamicznym rozwojem działalności oraz wzrostem sprzedaży na rynkach zagranicznych prawdopodobne jest osiągnięcie dochodu do opodatkowania w przyszłych okresach, od którego można będzie odpisać straty podatkowe.

Aktywowane straty podatkowe posiadają bezterminowy okres wykorzystania w Niemczech oraz Francji. Prognozowane wyniki tych oddziałów, ich marże oraz plany rozwoju zakładają skuteczne rozliczenie strat w przyszłości.

31.2.3 Aktywa z tytułu odroczonego podatku dochodowego oraz rezerwa z tytułu odroczonego podatku dochodowego

Zmiana stanu podatku odroczonego za okres od 1 stycznia do 31 grudnia 2018 roku

(W TYS. PLN)	STAN NA 01.01.2018	ZYSK LUB (STRATA)	STAN NA 31.12.2018
Aktywa z tytułu podatku odroczonego:			
Rzeczowe aktywa trwałe	99	(11)	88
Zobowiązania finansowe przeznaczone do obrotu	6 670	(1 669)	5 001
Udziały w spółkach zależnych	2 257	(2 257)	-
Rezerwy na zobowiązania	46	154	200
Rozliczenia międzyokresowe bierne	1 379	33	1 412
Pozostałe zobowiązania	19	1	20
Straty podatkowe do rozliczenia w przyszłych okresach powstałe w poprzednich okresach	8 174	(791)	7 383
Razem aktywa z tytułu podatku odroczonego	18 644	(4 540)	14 104

(W TYS. PLN)	STAN NA 01.01.2018	UJĘTE W KAPITALE	STAN NA 31.12.2018
Aktywa z tytułu podatku odroczonego ujęte w innych całkowitych dochodach:			
Kapitały wydzielone oddziałów	14	-	-
Razem aktywa z tytułu podatku odroczonego ujęte w innych całkowitych dochodach	14	-	-



(W TYS. PLN)	STAN NA 01.01.2018	ZYSK LUB (STRATA)	STAN NA 31.12.2018
Rezerwa z tytułu podatku odroczonego:			
Aktywa finansowe wyceniane w wartości godziwej przez wynik finansowy	18 108	1 127	19 235
Pozostałe zobowiązania	8	(8)	-
Rozliczenia międzyokresowe kosztów	16	1	17
Rzeczowe aktywa trwałe	246	(246)	-
Razem rezerwa z tytułu podatku odroczonego	18 378	874	19 252
Podatek odroczonej ujęty w zysku (stracie)	-	(5 414)	-

(W TYS. PLN)	STAN NA 01.01.2018	UJĘTE W KAPITALE	STAN NA 31.12.2018
Rezerwa z tytułu podatku odroczonego ujęta w innych całkowitych dochodach:			
Kapitały wydzielone oddziałów	-	212	212
Razem rezerwa z tytułu podatku odroczonego ujęta w innych całkowitych dochodach	-	212	212

Zmiana stanu podatku odroczonego za okres od 1 stycznia do 31 grudnia 2017 roku

(W TYS. PLN)	STAN NA 01.01.2017	ZYSK LUB (STRATA)	STAN NA 31.12.2017
Aktywa z tytułu podatku odroczonego:			
Rzeczowe aktywa trwałe	117	(18)	99
Pożyczki udzielone i pozostałe należności	7	(7)	-
Zobowiązania finansowe przeznaczone do obrotu	4 113	2 557	6 670
Udziały w spółkach zależnych	-	2 257	2 257
Rezerwy na zobowiązania	50	(4)	46
Rozliczenia międzyokresowe bierne	1 074	305	1 379
Pozostałe zobowiązania	21	(2)	19
Straty podatkowe do rozliczenia w przyszłych okresach powstałe w poprzednich okresach	8 926	(752)	8 174
Razem aktywa z tytułu podatku odroczonego	14 308	4 336	18 644

(W TYS. PLN)	STAN NA 01.01.2017	UJĘTE W KAPITALE	STAN NA 31.12.2017
Aktywa z tytułu podatku odroczonego ujęte w innych całkowitych dochodach:			
Kapitały wydzielone oddziałów	-	14	14
Razem aktywa z tytułu podatku odroczonego ujęte w innych całkowitych dochodach	-	14	14

(W TYS. PLN)	STAN NA 01.01.2017	ZYSK LUB (STRATA)	STAN NA 31.12.2017
Rezerwa z tytułu podatku odroczonego:			
Aktywa finansowe przeznaczone do obrotu	17 143	965	18 108
Pozostałe zobowiązania	1	7	8
Rozliczenia międzyokresowe kosztów	21	(5)	16
Rzeczowe aktywa trwałe	658	(412)	246
Razem rezerwa z tytułu podatku odroczonego	17 823	555	18 378
Podatek odroczonej ujęty w zysku (stracie)	-	3 781	-



(W TYS. PLN)	STAN NA 01.01.2017	UJĘTE W KAPITALE	STAN NA 31.12.2017
Rezerwa z tytułu podatku odroczonego ujęta w innych całkowitych dochodach:			
Kapitały wydzielone oddziałów	479	(479)	-
Razem rezerwa z tytułu podatku odroczonego ujęta w innych całkowitych dochodach	479	(479)	-

Podział geograficzny aktywów z tytułu podatku odroczonego

(W TYS. PLN)	31.12.2018	31.12.2017
Aktywa z tytułu podatku odroczonego		
Europa Środkowo-Wschodnia	98	100
- w tym Polska	-	-
Europa Zachodnia	7 399	8 202
- w tym Hiszpania	-	-
Razem aktywa z tytułu podatku odroczonego	7 497	8 302

Dane dotyczące prezentacji podatku odroczonego wg kraju utworzenia oraz uzgodnienie prezentacji w sprawozdaniu z sytuacji finansowej na dzień 31 grudnia 2018 roku:

(W TYS. PLN)	DANE WG CHARAKTERU UTWORZENIA		DANE UJĘTE W SPRAWOZDANIU Z SYTUACJI FINANSOWEJ	
	AKTYWA Z TYTUŁU PODATKU ODROCZONEGO	REZERWA Z TYTUŁU PODATKU ODROCZONEGO	AKTYWA Z TYTUŁU PODATKU ODROCZONEGO	REZERWA Z TYTUŁU PODATKU ODROCZONEGO
Polska	6 607	19 464	-	12 857
Czechy	52	-	52	-
Słowacja	46	-	46	-
Niemcy	2 808	-	2 808	-
Francja	4 591	-	4 591	-
Razem	14 104	19 464	7 497	12 857

Dane dotyczące prezentacji podatku odroczonego wg kraju utworzenia oraz uzgodnienie prezentacji w sprawozdaniu z sytuacji finansowej na dzień 31 grudnia 2017 roku:

(W TYS. PLN)	DANE WG CHARAKTERU UTWORZENIA		DANE UJĘTE W SPRAWOZDANIU Z SYTUACJI FINANSOWEJ	
	AKTYWA Z TYTUŁU PODATKU ODROCZONEGO	REZERWA Z TYTUŁU PODATKU ODROCZONEGO	AKTYWA Z TYTUŁU PODATKU ODROCZONEGO	REZERWA Z TYTUŁU PODATKU ODROCZONEGO
Polska	10 348	18 370	-	8 022
Czechy	49	-	49	-
Słowacja	59	8	51	-
Niemcy	2 815	-	2 815	-
Francja	5 387	-	5 387	-
Razem	18 658	18 378	8 302	8 022

32. Transakcje z podmiotami powiązanymi

32.1 Podmiot dominujący

Na dzień 31 grudnia 2018 roku głównym akcjonariuszem Spółki jest XXZW Investment Group S.A. z siedzibą w Luksemburgu, który posiada 66,99% akcji i głosów na Walnym Zgromadzeniu, zgodnie z najlepszą wiedzą Spółki. XXZW Investment Group S.A. sporządza skonsolidowane sprawozdanie finansowe.



Podmiotem dominującym najwyższego szczebla w stosunku do Spółki oraz XXZW Investment Group S.A. jest pan Jakub Zabłocki.

32.2 Dane liczbowe dotyczące transakcji z podmiotami powiązanimi

Na dzień 31 grudnia 2018 roku Spółka wykazuje saldo zobowiązań wobec Pana Jakuba Zabłockiego w kwocie 426,99 zł z tytułu posiadanego rachunku inwestycyjnego. Na dzień 31 grudnia 2017 roku nie wystąpiły rozrachunki z Panem Jakubem Zabłockim. W okresie od 1 stycznia do 31 grudnia 2018 roku Spółka odnotowała zysk w wysokości 34,13 zł z tytułu transakcji na instrumentach finansowych zawartych przez Pana Jakuba Zabłockiego. Ponadto Pan Jakub Zabłocki pobiera wynagrodzenie z tytułu umowy o pracę w spółce zależnej w Wielkiej Brytanii. Wypłacone wynagrodzenie brutto wraz z premiami w okresie od 1 stycznia do 31 grudnia 2018 roku wyniosło 1 403 tys. zł oraz w analogicznym okresie 2017 roku wyniosło 1 086 tys. zł

32.3 Przychody i koszty

Poniższe zestawienie prezentuje przychody i koszty z jednostkami powiązanimi w tytułu świadczenia przez nie usług pośrednictwa finansowego na rzecz Spółki

(W TYS. PLN)	2018		2017	
	PRZYCHODY	KOSZTY	PRZYCHODY	KOSZTY
XTB Limited (UK)	23 867	(11 500)	16 370	(13 741)
XTB Limited (CY)	435	(1 556)	-	-
XTB International	24 035	(12 079)	7 772	(10 652)

Poniższe zestawienie prezentuje przychody i koszty z jednostkami powiązanimi w tytułu świadczenia przez nie usług oprogramowanie – infrastrukturę transakcyjną oraz świadczenie usług wsparcia na rzecz Spółki.

(W TYS. PLN)	2018		2017	
	PRZYCHODY	KOSZTY	PRZYCHODY	KOSZTY
XTB Limited (UK)	458	(779)	887	(634)
XTB Limited (CY)	76	(1 469)	153	(1486)
X Open Hub Sp. z o.o.	3 275	(631)	1 901	(273)
XTB Services Limited	-	(7 155)	-	(851)

32.4 Należności

Poniższe zestawienie prezentuje należności od jednostek powiązanych w tytułu świadczenia przez nie usług pośrednictwa finansowego na rzecz Spółki

(W TYS. PLN)	31.12.2018	31.12.2017
XTB Limited (UK)	2 490	2 139
XTB Limited (CY)	468	-
XTB International	4 464	157

Poniższe zestawienie prezentuje należności od jednostek powiązanych w tytułu świadczenia przez nie usług oprogramowanie – infrastrukturę transakcyjną oraz świadczenie usług wsparcia na rzecz Spółki.

(W TYS. PLN)	31.12.2018	31.12.2017
XTB Limited (UK)	24	72
XTB Limited (CY)	-	13
X Open Hub Sp. z o.o.	642	345



32.5 Zobowiązania

Poniższe zestawienie prezentuje zobowiązania wobec jednostek powiązanych w tytułu świadczenia przez nie usług pośrednictwa finansowego na rzecz Spółki.

(W TYS. PLN)	31.12.2018	31.12.2017
XTB Limited (UK)	2 005	2 690
XTB Limited (CY)	359	-
XTB International	1 199	2 398

Poniższe zestawienie prezentuje zobowiązania wobec jednostek powiązanych w tytułu świadczenia przez nie usług o oprogramowanie – infrastrukturę transakcyjną oraz świadczenie usług wsparcia na rzecz Spółki.

(W TYS. PLN)	31.12.2018	31.12.2017
XTB Limited (UK)	70	100
XTB Limited (CY)	-	141
X Open Hub Sp. z o.o.	158	40
XTB Services Limited	387	398

32.6 Świadczenia dla członków Zarządu i Rady Nadzorczej

(W TYS. PLN)	OKRES 12 MIESIĘCY ZAKOŃCZONY	
	31.12.2018	31.12.2017
Świadczenia dla członków zarządu	(2 582)	(2 863)
Świadczenia dla rady nadzorczej	(140)	(79)
Świadczenia dla członków zarządu i rady nadzorczej razem	(2 722)	(2 942)

Na świadczenia składają się wynagrodzenia podstawowe, premie, składki na ubezpieczenia społeczne płacone przez pracodawcę oraz dodatkowe świadczenia (bony pieniężne, opieka zdrowotna, świadczenia urlopowe).

Członkowie zarządu Spółki objęci są programem zmiennych składników wynagrodzeń, opisanym w nocie 24 jednostkowego sprawozdania finansowego. Wartość składnika rozliczanego w instrumentach finansowych nabytych przez członków zarządu wynosi 404 tys. zł.

Członkowie zarządu Spółki w ramach Programu Opcji, opisanego w nocie 32.7 jednostkowego sprawozdania finansowego, nabyli 341 640 praw do akcji o łącznej wartości 462 tys. zł.

32.7 Płatności w formie akcji

Program opcji zakończony został w 2017 roku. Zgodnie z Umową Akcjonariuszy Spółki z dnia 28 marca 2011 roku Spółka wprowadziła program motywacyjny dla kluczowych pracowników, którym prawa do akcji Spółki zostały przyznane przed 2012 rokiem, polegający na płatności w formie opcji na akcje („Program Opcji”). Wartość programu jest uzależniona od indywidualnych celów pracowników w powiązaniu z wynikami Spółki w poszczególnych latach. Program obejmuje lata 2011-2014, przy czym za 2011 rok prawa do akcji nabyli trzej pracownicy w ilości 177 025 sztuk, za 2012 rok jeden pracownik nabył prawa w ilości 41 245 sztuk, za 2013 rok jeden pracownik nabył prawa do akcji w ilości 123 370 sztuk i za 2014 rok żaden pracownik nie nabył praw do akcji. Łącznie pracownicy nabyli 341 640 praw do akcji. Szacowana wartość programu na dzień bilansowy wynosi 462 tys. zł. Okres nabywania praw upłynął w 2015 roku. Zależnie od poszczególnych umów akcje mogą być nabywane począwszy od 2014 roku w oparciu o zasady partycypacji określone w Programie Opcji.

W dniu 23 grudnia 2016 roku 2 pracownicy Spółki X-Trade Brokers Dom Maklerski S.A. objęli 256 835 akcji Spółki w drodze wykonania przez uczestników Programu Motywacyjnego uprawnień z opcji przyznanych w ramach tego programu. Akcje zostały przekazane przez dotychczasowych udziałowców XXZW Investment Group S.A. oraz Systexan SARL.

W dniu 4 stycznia 2017 roku 1 pracownik Spółki X-Trade Brokers Dom Maklerski S.A. objął 84 805 akcji Spółki w drodze wykonania przez uczestników Programu Motywacyjnego uprawnień z opcji przyznanych w ramach tego programu. Akcje zostały przekazane przez dotychczasowych udziałowców XXZW Investment Group S.A. oraz Systexan SARL.



Dla przyznanych opcji na akcje wartość godziwa usług świadczonych przez kluczowych pracowników jest mierzona w odniesieniu do wartości godziwej przyznanych praw wg wartości na dzień przyznania. Wartość godziwa praw jest ustalana w oparciu o modele wyceny opcji, które uwzględniają min. cenę wykonania, cenę akcji na dzień przyznania, oczekiwaną zmienność wartości opcji w okresie trwania programu oraz inne właściwe czynniki wpływające na wartość godziwą. Spółka ocenia prawdopodobieństwo nabycia praw w ramach programu, co ma wpływ na wartość programu w kosztach okresu.

Przy wycenie programu opcji na akcje przyjęto następujące wskaźniki: wskaźnik zmienności 54,69%, stopa procentowa wolna od ryzyka 5,03%, średnia ważona cena akcji 494,42 zł.

Przy wycenie wartości godziwej nie były uwzględniane żadne inne cechy dotyczące przyznawania opcji.

Niezrealizowane prawa do akcji

	31.12.2018	31.12.2017
Niezrealizowane prawa do akcji na początek okresu	-	84 805
Zrealizowane prawa do akcji	-	(84 805)
Niezrealizowane prawa do akcji na koniec okresu	-	-

Zmienność zastosowana do wyceny opcji została wyliczona na podstawie średniej zmienności kursu akcji spółek z grupy porównawczej. Do wyliczenia zmienności w grupie porównawczej zastosowano historyczne dzienne stopy zwrotu. Na podstawie dziennych stóp zwrotu wyliczono odchylenie standardowe oraz zannualizowano, zakładając 250 dniowy okres handlu. Okres, dla którego uwzględniono stopy zwrotu był zbieżny z okresem wykonania opcji. Dla każdej z opcji skalkulowano zmienność z zastosowaniem odpowiedniego okresu. Z grupy porównawczej odrzucono spółki, które były notowane przez okres krótszy, niż okres wykonania opcji.

32.8 Pożyczki udzielone członkom Zarządu i Rady Nadzorczej

Na dzień 31 grudnia 2018 roku oraz 31 grudnia 2017 roku nie występowały pożyczki udzielone członkom Zarządu i Rady Nadzorczej.

33. Wynagrodzenie firm audytorskich

WYNAGRODZENIE FIRM AUDYTORSKICH NALEŻNE ZA ROK OBROTOWY (W TYS. PLN)	OKRES 12 MIESIĘCY ZAKOŃCZONY	
	31.12.2018	31.12.2017
Obowiązkowe badanie rocznego jednostkowego oraz skonsolidowanego sprawozdania finansowego	354	334
Badanie za okres 9 miesięcy na potrzeby wypłaty zaliczki na dywidendę	213	-
Przegląd półrocznego jednostkowego oraz skonsolidowanego sprawozdania finansowego	122	122
Obowiązkowe badanie rocznych sprawozdań finansowych oddziałów zagranicznych	58	59
Inne usługi poświadczające	30	30
Razem wynagrodzenie firm audytorskich	777	545

Powyższe kwoty należne firmom audytorskim zawierają podatek od towarów i usług niepodlegający odliczeniu.

34. Zatrudnienie

Przeciętne zatrudnienie w Spółce wyniosło 343 osób na dzień 31 grudnia 2018 roku oraz 350 osób na dzień 31 grudnia 2017 roku.



35. Dodatkowe informacje i objaśnienia do sprawozdania z przepływów pieniężnych

35.1 Zmiana stanu aktywów finansowych wycenianych w zamortyzowanym koszcie

(W TYS. PLN)	OKRES 12 MIESIĘCY ZAKOŃCZONY	
	31.12.2018	31.12.2017
Bilansowa zmiana stanu aktywów finansowych wycenianych w zamortyzowanym koszcie	(6 472)	6 976
Pożyczki udzielone wykazane w działalności inwestycyjnej	-	(732)
Wycena i naliczone odsetki od udzielonej pożyczki	-	2
Zmiana stanu aktywów finansowych wycenianych w zamortyzowanym koszcie	(6 472)	6 246

35.2 Zmiana stanu pozostałych zobowiązań

(W TYS. PLN)	OKRES 12 MIESIĘCY ZAKOŃCZONY	
	31.12.2018	31.12.2017
Bilansowa zmiana zobowiązań pozostałych	(13)	286
Płatności zobowiązań z umów leasingu finansowego	91	130
Zmiana stanu zobowiązań pozostałych	78	416

35.3 Pozostałe korekty

W pozycji „pozostałe korekty” w rachunku przepływów pieniężnych wykazano następujące korekty:

(W TYS. PLN)	OKRES 12 MIESIĘCY ZAKOŃCZONY	
	31.12.2018	31.12.2017
Różnice kursowe z przeliczenia sald jednostek zagranicznych	547	(1 261)
Różnice kursowe z przeliczenia wartości na ruchach rzeczowych aktywów trwałych i wartości niematerialnych	(21)	32
Zmiana stanu różnic z przeliczenia oddziałów i spółek zależnych	526	(1 229)

Różnice kursowe z przeliczenia wartości na ruchach rzeczowych aktywów trwałych i wartości niematerialnych składają się z różnicy pomiędzy kursem z bilansu otwarcia a kursem z bilansu zamknięcia przyjętymi dla wyceny wartości brutto rzeczowych aktywów trwałych i wartości niematerialnych w jednostkach zagranicznych Spółki oraz różnicy pomiędzy kursem zastosowanym dla wyceny kosztu amortyzacji rzeczowych aktywów trwałych i wartości niematerialnych w jednostkach zagranicznych Spółki, a kursem przeliczenia kwot umorzenia tych składników majątkowych. Kwota ta wynika z tabeli ruchów rzeczowych aktywów trwałych oraz wartości niematerialnych.

36. Zdarzenia po dniu bilansowym

Nie wystąpiły.



37. Pozycje pozabilansowe

37.1 Wartość nominalna transakcji na instrumentach finansowych

(W TYS. PLN)	31.12.2018	31.12.2017
CFD na indeksy	1 163 878	2 164 412
CFD na waluty	1 101 925	1 289 072
CFD na towary	268 521	396 239
CFD na akcje	65 088	127 021
CFD na obligacje	15 814	23 658
Akcje	5 292	22 967
Instrumenty razem	2 620 518	4 023 369

Na wartość nominalną instrumentów zaprezentowanych w powyższej tabeli składają się transakcje z klientami oraz brokerami. Na dzień 31 grudnia 2018 roku transakcje z brokerami stanowią 2% ogółu wartości nominalnej instrumentów (na dzień 31 grudnia 2017 roku: 2% ogółu wartości nominalnej instrumentów).

37.2 Instrumenty finansowe klientów

Zestawienie instrumentów klientów zdeponowanych na rachunkach domu maklerskiego zostało przedstawione poniżej:

(W TYS. PLN)	31.12.2018	31.12.2017
Akcje notowane i prawa do akcji zapisane na rachunkach papierów wartościowych	36 872	83
Pozostałe papiery wartościowe zapisane na rachunkach papierów wartościowych klientów	207	329
Instrumenty finansowe klientów razem	37 079	412

37.3 Limity transakcyjne

Kwota niewykorzystanych limitów transakcyjnych przyznanych jednostkom powiązanim wynosiła na dzień 31 grudnia 2018 roku 35 358 tys. zł, na dzień 31 grudnia 2017 roku 22 250 tys. zł.

38. Pozycje dotyczące systemu rekompensat

(W TYS. PLN)	31.12.2018	31.12.2017
1. Wpłaty wniesione do systemu rekompensat		
a) stan na początek okresu	3 285	2 687
- <i>zwiększenia</i>	702	598
b) stan na koniec okresu	3 987	3 285
2. Udział XTB w pożyczkach z systemu rekompensat	260	213

39. Zarządzanie kapitałem

Zasady zarządzania kapitałem w Spółce są uregulowane w „Polityce zarządzania kapitałem w X-Trade Brokers Dom Maklerski S.A.”. Dokument ten jest zatwierdzany przez Radę Nadzorczą Spółki. Polityka określa podstawowe koncepcje, cele i zasady, które stanowią strategię kapitałową Spółki. Określa ona w szczególności długoterminowe cele kapitałowe, obecną i preferowaną strukturę kapitału, kapitałowe plany awaryjne oraz podstawowe elementy procesu szacowania kapitału wewnętrznego. Polityka jest odpowiednio aktualizowana, aby odzwierciedlać zmiany dotyczące Spółki oraz środowiska biznesowego.

Celem polityki kapitałowej jest aktywne zapewnienie zrównoważonego długoterminowego wzrostu wartości dla akcjonariuszy i utrzymanie kapitału na poziomie, który umożliwi Spółce działanie w sposób ostrożny, a jednocześnie skuteczny. Osiągnięcie tego celu jest realizowane poprzez utrzymanie odpowiedniej bazy kapitałowej, biorąc pod uwagę profil ryzyka Spółki i przepisy



ostrożnościowe, a także uwzględniając zarządzanie kapitałem w oparciu o ryzyko w ramach planowanych celów w działalności gospodarczej.

Określenie celów kapitałowych ma podstawowe znaczenie dla zarządzania kapitałem i stanowi podstawowe odniesienie w kontekście planowania kapitału, alokacji kapitału i awaryjnych planów kapitałowych. Spółka określa cele kapitałowe, które zapewniają stabilną bazę kapitałową, realizację celu strategii kapitałowej (zgodnie z jej zasadami ogólnymi), a także są zgodne z apetytem Spółki na ryzyko. Ustalając cele kapitałowe, Spółka bierze pod uwagę swoje plany strategiczne i przewidywany rozwój działalności oraz warunki zewnętrzne, w tym sytuację makroekonomiczną oraz inne czynniki środowiska biznesowego. Cele kapitałowe mają podobny horyzont jak strategia biznesowa i są zatwierdzane przez Zarząd.

Planowanie kapitału koncentruje się na ocenie bieżących i prognozowanych wymogów kapitałowych Spółki (zarówno regulacyjnych, jak i wewnętrznych), a także porównywaniu ich z bieżącym i prognozowanym kapitałem dostępnym. Spółka posiada Kapitałowe plany awaryjne na wypadek wystąpienia kryzysu adekwatności kapitałowej, szczegółowo opisane w „Polityce zarządzania kapitałem w X-Trade Brokers Dom Maklerski S.A.”.

W procesie ICAAP Spółka szacuje Kapitał wewnętrzny w celu ustalenia całkowitego wymaganego poziomu kapitału na pokrycie wszystkich istotnych rodzajów ryzyka występujących w działalności Spółki oraz dokonuje jego jakościowej oceny. Spółka szacuje Kapitał wewnętrzny na pokrycie zidentyfikowanych ryzyk istotnych zgodnie z przyjętymi w Spółce procedurami oraz z uwzględnieniem wyników testów warunków skrajnych.

Spółka jest zobowiązana do utrzymywania poziomu kapitałów (funduszy własnych) na poziomie wyższym niż następujących wartości:

- wymogów kapitałowych wyliczanych zgodnie z Rozporządzeniem Parlamentu Europejskiego i Rady (UE) nr 575/2013 z dnia 26 czerwca 2013 roku w sprawie wymogów ostrożnościowych dla instytucji kredytowych i firm inwestycyjnych (CRR) oraz
- kapitału wewnętrznego oszacowanego zgodnie z Rozporządzeniem Ministra Rozwoju i Finansów z dnia 25 kwietnia 2017 r. w sprawie kapitału wewnętrznego, systemu zarządzania ryzykiem, programu oceny nadzorczej oraz badania i oceny nadzorczej, a także polityki wynagrodzeń w domu maklerskim (Dz. U. z 2017 r., poz. 856).

Zasady wyliczania poziomu funduszy własnych są określone w Rozporządzeniu CRR, „Procedurze wyliczania współczynników adekwatności kapitałowej X-Trade Brokers Dom Maklerski S.A.” Spółki i nie są regulowane przez MSSF.

Spółka wylicza fundusze własne zgodnie z częścią drugą Rozporządzenia Parlamentu Europejskiego i Rady (UE) nr 575/2013 z dnia 26 czerwca 2013 roku w sprawie wymogów ostrożnościowych dla instytucji kredytowych i firm inwestycyjnych, zmieniającego rozporządzenie (UE) nr 648/2012 („CRR”). Spółka posiada obecnie wyłącznie fundusze własne najlepszej kategorii – Tier I.

Na podstawie ustawy o nadzorze makroostrożnościowym nad systemem finansowym i zarządzaniu kryzysowym w systemie finansowym z dnia 5 sierpnia 2015 roku, od dnia 1 stycznia 2016 roku Spółka jest zobowiązana do utrzymywania buforów kapitałowych. W okresie objętym sprawozdaniem finansowym Spółkę obowiązywał bufor zabezpieczający oraz bufor antycykliczny.

Poziom kluczowych wartości w zakresie zarządzania kapitałem:

(W TYS. PLN)	31.12.2018	31.12.2017
Fundusze własne	389 453	315 486
Kapitał Tier I	389 453	315 486
Kapitał podstawowy Tier I	389 453	315 486
Łączna ekspozycja na ryzyko	1 765 555	2 581 512
Bufor zabezpieczający	33 105	32 269
Bufor antycykliczny	2 634	712
Łączny bufor kapitałowy	35 739	32 981
Łączny współczynnik kapitałowy	22,1%	12,2%
Łączny współczynnik kapitałowy z uwzględnieniem buforów	20,0%	10,9%

W okresach objętych jednostkowym sprawozdaniem finansowym nie wystąpiło naruszenie ustawowych norm adekwatności kapitałowej.

Poniższa tabela prezentuje dane o poziomie funduszy własnych w podziale na poszczególne składniki i o całkowitym wymogu kapitałowym w podziale na wymogi z tytułu poszczególnych typów ryzyka, obliczonych zgodnie z odrębnymi przepisami wraz z wartościami średniomiesięcznymi. Wartości średniomiesięczne zostały oszacowane w oparciu o codzienne stany.



W poniższej tabeli, aby zapewnić porównywalność prezentacji, całkowity wymóg kapitałowy został przedstawiony jako 8% łącznej ekspozycji na ryzyko wyliczanej zgodnie z CRR.

(W TYS. PLN)	STAN NA 31.12.2018	ŚREDNIOMIESIĘCZNA W OKRESIE	WARTOŚĆ	STAN NA 31.12.2017
1. Kapitały podstawowe / Fundusze Własne	389 453		368 402	315 486
1.1. Kapitały zasadnicze / Kapitały podstawowe Tier I bez pomniejszych	411 774		387 545	324 868
1.2. Dodatkowe pozycje kapitałów podstawowych / Kapitały dodatkowe Tier I	-		-	-
1.3. Pozycje pomniejszające kapitały podstawowe	(22 321)		(19 143)	(9 382)
I. Poziom nadzorowanych kapitałów / Fundusze własne	389 453		368 402	315 486
1. Ryzyko rynkowe	75 707		96 525	137 572
2. Ryzyko rozliczenia-dostawy oraz ryzyka kredytowego kontrahenta oraz wymogu z tytułu CVA	3 917		6 966	10 285
3. Ryzyko kredytowe	25 660		23 619	23 401
4. Ryzyko operacyjne	35 960		35 195	35 263
5. Przekroczenie limitu koncentracji zaangażowania i limitu dużych zaangażowań	-		-	-
6. Wymóg kapitałowy z tytułu kosztów stałych	nie dotyczy		nie dotyczy	nie dotyczy
Ila. Całkowity wymóg kapitałowy	141 244		162 305	206 521
Ilb. Łączna ekspozycja na ryzyko	1 765 555		2 028 811	2 581 512
Bufor zabezpieczający	33 105		38 040	32 269
Bufor antycykliczny	2 634		2 126	712
Łączny bufor kapitałowy	35 739		40 166	32 981

Zgodnie z CRR obowiązek wyliczania wymogu kapitałowego z tytułu kosztów stałych powstaje jedynie w przypadku niewyliczania przez podmiot wymogu kapitałowego z tytułu ryzyka operacyjnego.

40. Zarządzanie ryzykiem

Spółka narażona jest na szereg ryzyk związanych z bieżącą działalnością. Celem zarządzania ryzykiem jest zapewnienie, iż Spółka będzie podejmowała ryzyko w sposób świadomy i kontrolowany. Polityki zarządzania ryzykiem są opracowywane w celu identyfikacji i pomiaru podejmowanego ryzyka, a także dla regularnego ustalania odpowiednich limitów ograniczających skalę narażenia się na te ryzyka.

Na poziomie strategicznym, za ustalenie i monitorowanie polityki zarządzania ryzykami odpowiada Zarząd. Wszystkie typy ryzyka są monitorowane i kontrolowane w odniesieniu do dochodowości prowadzonej działalności oraz poziomu kapitału niezbędnego do zapewnienia bezpieczeństwa operacji z punktu widzenia wymogów kapitałowych.

W Spółce został powołany Komitet Zarządzania Ryzykiem, w którego skład wchodzi członkowie Rady Nadzorczej. Do zadań Komitetu należy opracowanie dokumentu dotyczącego apetytu na ryzyko, opiniowanie strategii w zakresie zarządzania ryzykiem, wspieranie Rady Nadzorczej w nadzorowaniu realizacji strategii w zakresie zarządzania ryzykiem, weryfikacja polityki wynagrodzeń i zasad jej realizacji pod kątem dostosowania systemu wynagrodzeń do ryzyka, na jakie jest narażony dom maklerski, do jego kapitału, płynności oraz prawdopodobieństwa i terminów uzyskiwania dochodów.

Dział Kontroli Ryzyka wspomaga Zarząd w kształtowaniu, przeglądaniu i aktualizacji zasad ICAAP w sytuacji pojawienia się nowych rodzajów ryzyka, znaczących zmian w strategii i planach działania. Dział ten monitoruje także odpowiedność i skuteczność wdrożonego systemu zarządzania ryzykiem, identyfikuje, monitoruje oraz kontroluje ryzyka inwestycji własnych Spółki, wyznacza całkowity wymóg kapitałowy oraz szacuje kapitał wewnętrzny. Dział Kontroli Ryzyka podlega bezpośrednio Członkowi Zarządu odpowiedzialnemu za funkcjonowanie systemu kontroli wewnętrznej w Spółce.

Rada Nadzorcza zatwierdza system zarządzania ryzykiem XTB.



40.1 Wartość godziwa

40.1.1 Porównanie wartości bilansowej i wartości godziwej

Wartość godziwa środków pieniężnych jest szacowana jako zbliżona do ich wartości bilansowej.

Wartość godziwa aktywów finansowych wycenianych w zamortyzowanym koszcie, zobowiązań wobec klientów oraz zobowiązań pozostałych jest szacowana jako zbliżona do ich wartości bilansowej ze względu na krótkie terminy zapadalności tych pozycji bilansowych.

40.1.2 Hierarchia wartości godziwej

Spółka prezentuje wycenę wartości godziwej instrumentów finansowych wycenianych w wartości godziwej wykorzystując następującą hierarchię wartości godziwej, która obrazuje istotność danych wejściowych wykorzystanych przy wycenie wartości godziwej:

- **Poziom 1:** ceny notowane (nieskorygowane) z aktywnych rynków dla tych aktywów lub zobowiązań,
- **Poziom 2:** dane wejściowe inne niż ceny notowane zaliczane do Poziomu 1, które są obserwowalne dla składnika aktywów lub zobowiązań w sposób bezpośredni (tj. jako ceny) lub pośrednio (tj. bazujące na cenach). Ta kategoria obejmuje aktywa i zobowiązania finansowe wycenione za pomocą cen notowanych z aktywnych rynków dla identycznych aktywów, cen notowanych z aktywnych rynków dla identycznych aktywów, które uważane są za mniej aktywne lub pozostałe metody wyceny gdzie wszystkie istotne dane wejściowe pochodzą bezpośrednio lub niebezpośrednio z rynków;
- **Poziom 3:** dane wejściowe do wyceny składnika aktywów lub zobowiązań, które nie są oparte na możliwych do zaobserwowania danych rynkowych (dane wejściowe nieobserwowalne).

(W TYS. PLN)	31.12.2018			
	POZIOM 1	POZIOM 2	POZIOM 3	ŁĄCZNIE
Aktywa finansowe				
Aktywa finansowe wyceniane w wartości godziwej przez wynik finansowy	5 293	101 238	-	106 531
Aktywa razem	5 293	101 238	-	106 531
Zobowiązania finansowe				
Zobowiązania finansowe przeznaczone do obrotu	-	24 794	-	24 794
Zobowiązania razem	-	24 794	-	24 794

(W TYS. PLN)	31.12.2017			
	POZIOM 1	POZIOM 2	POZIOM 3	ŁĄCZNIE
Aktywa finansowe				
Aktywa finansowe przeznaczone do obrotu	22 967	95 197	-	118 164
Aktywa razem	22 967	95 197	-	118 164
Zobowiązania finansowe				
Zobowiązania finansowe przeznaczone do obrotu	-	34 834	-	34 834
Zobowiązania razem	-	34 834	-	34 834

W okresach objętych jednostkowym sprawozdaniem finansowym nie wystąpiły transfery pozycji pomiędzy poziomami hierarchii wartości godziwej.

Wartość godziwa kontraktów na różnice kursowe (CFD) wyznaczona jest na podstawie rynkowych cen instrumentów bazowych, pochodzących z niezależnych źródeł, tj. od sprawdzonych dostawców płynności oraz renomowanych serwisów informacyjnych, skorygowanych o spread określony przez Spółkę. Do wyceny wykorzystywane są ceny zamknięcia lub ostatnie ceny bid i ask. Kontrakty CFD wyceniane są jako różnica między ceną bieżącą a ceną otwarcia z uwzględnieniem naliczonych prowizji i punktów swapowych.

Oszacowany przez Spółkę wpływ korekt z tytułu ryzyka kredytowego kontrahenta nie był znaczący z punktu widzenia całości wyceny zawartych przez Spółkę transakcji pochodnych. W konsekwencji, Spółka nie uznaje wpływu nieobserwowalnych danych



wejściowych zastosowanych do wyceny transakcji pochodnych za znaczący i zgodnie z postanowieniami MSSF 13.73 nie klasyfikuje takich transakcji na 3 poziomie hierarchii wartości godziwej.

40.2 Ryzyko rynkowe

Spółka w okresie objętym niniejszym sprawozdaniem finansowym zawierała na rynku OTC kontrakty na różnice cenowe (CFD) i opcje binarne (digital option). Spółka może również nabywać papiery wartościowe oraz zawierać kontrakty terminowe na rachunek własny na regulowanych rynkach giełdowych.

Biorąc pod uwagę czynnik ryzyka wyszczególniamy następujące rodzaje ryzyka:

- Ryzyko walutowe, związane ze zmianą kursów walutowych
- Ryzyko stopy procentowej
- Ryzyko cen towarów
- Ryzyko cen instrumentów kapitałowych

Podstawowym celem Spółki w obszarze zarządzania ryzykiem rynkowym jest ograniczenie negatywnego wpływu tego ryzyka na rentowność prowadzonej działalności. Praktyka Spółki w tym zakresie jest zgodna z następującymi zasadami:

W ramach wewnętrznych procedur stosowane są limity ograniczające ryzyko rynkowe związane z utrzymywaniem otwartej pozycji na instrumentach finansowych. Są to, w szczególności: limit maksymalnej otwartej pozycji na danym instrumencie finansowym, limity ekspozycji walutowych, limit wartości pojedynczego zlecenia. Dział Tradingu na bieżąco monitoruje otwarte pozycje ograniczone limitami i w przypadku ich przekroczeń zawiera odpowiednie transakcje zabezpieczające. Dział Kontroli Ryzyka regularnie sprawdza wykorzystanie limitów oraz zasadność wykonania ewentualnych transakcji zabezpieczających.

40.2.1 Ryzyko walutowe

Spółka zawiera transakcje głównie na instrumentach obarczonych ryzykiem walutowym. Oprócz transakcji, których instrumentem bazowym jest kurs walutowy, Spółka oferuje również instrumenty, których cena wyrażona jest w walucie obcej. Dodatkowo, Spółka posiada aktywa utrzymywane w walutach obcych, tzw. pozycje walutowe. Na pozycje walutowe składają się środki własne domu maklerskiego nominowane w walutach obcych w celu rozliczenia transakcji na rynkach zagranicznych oraz związane z prowadzeniem oddziałów zagranicznych.

Wartość bilansowa aktywów oraz zobowiązań Spółki w walutach obcych na dzień bilansowy została przedstawiona poniżej. Wartości przedstawione dla poszczególnych walut bazowych są wyrażone w tysiącach złotych:



Aktywa oraz zobowiązania w walutach obcych na dzień 31 grudnia 2018 roku

(W TYS. PLN)	WARTOŚCI W WALUCIE OBCEJ PRZELICZONE NA PLN							RAZEM	WARTOŚĆ BILANSOWA
	USD	EUR	GBP	CZK	HUF	RON	INNE WALUTY		
Aktywa									
Środki pieniężne własne	23 156	84 720	1 913	18 860	1 014	3 099	396	133 158	412 950
Środki pieniężne klientów	12 476	182 273	2	33 242	1 380	5 195	245	234 813	326 649
Aktywa finansowe wyceniane w wartości godziwej przez wynik finansowy	9 128	54 245	316	10 295	398	2 541	412	77 335	106 531
Inwestycje w jednostki zależne	-	-	-	-	-	-	-	-	54 864
Należności z tytułu podatku dochodowego	-	-	-	60	-	-	-	60	2 841
Aktywa finansowe wyceniane w zamortyzowanym koszcie	3 984	3 172	1 006	128	1 023	191	1 199	10 703	11 532
Rozliczenia międzyokresowe kosztów	-	204	-	133	-	73	-	410	2 351
Wartości niematerialne	-	11	-	26	-	-	-	37	495
Rzeczowe aktywa trwałe	-	517	-	202	-	20	-	739	2 250
Aktywa z tytułu podatku odroczonego	-	7 445	-	52	-	-	-	7 497	7 497
Aktywa razem	48 744	332 587	3 237	62 998	3 815	11 119	2 252	464 752	927 960
Zobowiązania									
Zobowiązania wobec klientów	17 188	220 335	2	42 293	1 676	7 732	245	289 471	405 200
Zobowiązania finansowe przeznaczone do obrotu	2 998	14 423	63	1 566	44	80	61	19 235	24 794
Zobowiązania z tytułu podatku dochodowego	-	139	-	-	-	-	-	139	139
Pozostałe zobowiązania	1 240	6 865	1 141	1 342	-	398	4	10 990	20 711
Rezerwy na zobowiązania	-	-	-	-	-	-	-	-	1 049
Rezerwa na odroczonego podatek dochodowy	-	-	-	-	-	-	-	-	12 857
Zobowiązania razem	21 426	241 762	1 206	45 201	1 720	8 210	310	319 835	464 750



Aktywa oraz zobowiązania w walutach obcych na dzień 31 grudnia 2017 roku

(W TYS. PLN)	WARTOŚCI W WALUCIE OBCEJ PRZELICZONE NA PLN							RAZEM	WARTOŚĆ BILANSOWA
	USD	EUR	GBP	CZK	HUF	RON	INNE WALUTY		
Aktywa									
Środki pieniężne własne	32 088	50 264	1 668	17 765	177	1 272	2 175	105 409	332 954
Środki pieniężne klientów	10 678	192 391	168	37 059	1 404	3 454	78	245 232	334 100
Aktywa finansowe przeznaczone do obrotu	12 137	60 612	632	10 675	634	1 557	291	86 538	118 164
Inwestycje w jednostki zależne	-	-	-	-	-	-	-	-	57 160
Należności z tytułu podatku dochodowego	-	61	-	54	-	-	-	115	115
Pożyczki udzielone i pozostałe należności	595	2 791	826	17	259	148	53	4 689	5 060
Rozliczenia międzyokresowe kosztów	-	75	-	176	-	10	-	261	2 661
Wartości niematerialne	-	14	-	15	-	-	-	29	2 111
Rzeczowe aktywa trwałe	-	499	-	251	-	34	-	784	2 764
Aktywa z tytułu podatku odroczonego	-	8 253	-	49	-	-	-	8 302	8 302
Aktywa razem	55 498	314 960	3 294	66 061	2 474	6 475	2 597	451 359	853 391
Zobowiązania									
Zobowiązania wobec klientów	12 599	210 896	150	42 061	1 875	4 822	965	273 368	374 930
Zobowiązania finansowe przeznaczone do obrotu	2 913	13 255	784	3 904	55	147	271	21 329	34 834
Zobowiązania z tytułu podatku dochodowego	-	313	-	-	-	-	-	313	1 121
Pozostałe zobowiązania	1 492	6 478	1 372	1 572	-	391	-	11 305	20 724
Rezerwy na zobowiązania	-	-	-	-	-	425	-	425	911
Rezerwa na odroczonego podatku dochodowy	-	-	-	-	-	-	-	-	8 022
Zobowiązania razem	17 004	230 942	2 306	47 537	1 930	5 785	1 236	306 740	440 542



Zmiana kursów wymiany walutowej, w tym w szczególności PLN na waluty obce, wpływa na wycenę bilansową instrumentów finansowych Spółki oraz na wynik z przeliczenia sald walutowych dla pozostałych pozycji bilansowych. Stopień wrażliwości na zmiany kursów wymiany skalkulowany został przy założeniu równoległej zmiany kursów wymiany wszystkich walut obcych do PLN o $\pm 5\%$. Bilansowa wartość instrumentów finansowych została ponownie wyceniona.

Stopień wrażliwości Spółki na 5% wzrost lub spadek kursu wymiany PLN na waluty obce na kapitał własny i zysk przed opodatkowaniem przedstawiony jest w poniższej tabeli:

(W TYS. PLN)	OKRES 12 MIESIĘCY ZAKOŃCZONY			
	31.12.2018		31.12.2017	
	WZROST KURSÓW WYMIANY	SPADEK KURSÓW WYMIANY	WZROST KURSÓW WYMIANY	SPADEK KURSÓW WYMIANY
	0 5%	0 5%	0 5%	0 5%
Przychody/(koszty) okresu	14 351	(14 351)	1 429	(1 429)
Kapitał własny, w tym	1 047	(1 047)	955	(955)
Różnice kursowe z przeliczenia	1 047	(1 047)	955	(955)

Wrażliwość kapitału własnego związana jest z różnicami kursowymi z przeliczenia wartości w walutach funkcjonalnych jednostek zagranicznych.

40.2.2 Ryzyko stopy procentowej

Ryzyko stopy procentowej jest to ryzyko wynikające z narażenia aktualnego i przyszłego wyniku finansowego Spółki oraz jej kapitału na niekorzystny wpływ zmian stóp procentowych. Źródłami tego ryzyka mogą być umowy zawierane przez Spółkę, z których wynikają należności lub zobowiązania uzależnione od stopy procentowej oraz posiadanie aktywów lub zobowiązań w instrumentach finansowych uzależnionych od stóp procentowych. Podstawowym źródłem ryzyka stopy procentowej dla Spółki jest niedopasowanie stóp oprocentowania: jakie Spółka płaci klientom z tytułu utrzymywania przez nich środków na rachunkach pieniężnych w Spółce, oraz rachunku bankowego i depozytów bankowych, w które Spółka inwestuje środki pieniężne klientów.

Dodatkowo, źródłem zmienności wyniku finansowego Spółki, związanym z poziomem rynkowych stóp procentowych, są kwoty zapłacone i otrzymane w związku z występowaniem różnicy stóp procentowych dla różnych walut (punkty swapowe) a także ewentualne posiadanie dłużnych instrumentów finansowych.

Zasadniczo, zmiana wysokości bankowych stóp procentowych nie ma znaczącego wpływu na sytuację finansową Spółki, jako że Spółka ustala oprocentowanie środków na rachunkach pieniężnych klientów w oparciu o formułę zmienną, w wysokości nieprzekraczającej oprocentowania uzyskiwanego przez Spółkę od banku prowadzącego rachunek bankowy, na którym zgromadzone są środki klientów. Oprocentowanie na rachunkach pieniężnych ma charakter oprocentowania zmiennego powiązanego ze stawkami WIBID/WIBOR/LIBOR/EURIBOR, dlatego też prawdopodobieństwo wystąpienia niekorzystnego dla domu maklerskiego niedopasowania stóp procentowych jest minimalne.

Biorąc pod uwagę, iż Spółka utrzymuje niski poziom czasu trwania (duration) aktywów i zobowiązań oraz minimalizuje lukę czasu trwania, wrażliwość rynkowej wartości aktywów i pasywów na zmiany poziomu rynkowych stóp procentowych jest minimalna. Ryzyko stopy procentowej uznane zostało za nieistotne w działalności Spółki.

Analiza wrażliwości aktywów i zobowiązań finansowych, których przepływy pieniężne są narażone na ryzyko zmiany stóp procentowych

Struktura aktywów i zobowiązań finansowych, których przepływy pieniężne są narażone na ryzyko zmiany stóp procentowych przedstawia się następująco:

(W TYS. PLN)	31.12.2018	31.12.2017
Aktywa finansowe		
Środki pieniężne	739 599	657 054
Aktywa finansowe razem	739 599	657 054
Zobowiązania finansowe		
Zobowiązania wobec klientów	36 029	64 013
Zobowiązania pozostałe	37	128
Zobowiązania finansowe razem	36 066	64 141



Wpływ zmian stóp procentowych o 50 punktów bazowych (pb) na zysk przed opodatkowaniem został przedstawiony poniżej. Poniższa analiza opiera się na założeniu, że inne zmienne, w szczególności kursy walutowe, pozostaną na stałym poziomie. Analiza została przeprowadzona na podstawie średnich sald środków pieniężnych w okresie od 1 stycznia do 31 grudnia 2018 oraz od 1 stycznia do 31 grudnia 2017 roku z wykorzystaniem średniej stopy procentowej 1M dla danego rynku.

(W TYS. PLN)	OKRES 12 MIESIĘCY ZAKOŃCZONY			
	31.12.2018		31.12.2017	
	WZROST O 50 PB	SPADEK O 50 PB	WZROST O 50 PB	SPADEK O 50 PB
Zysk/(strata) przed opodatkowaniem	3 612	(3 612)	2 812	(2 812)

40.2.3 Pozostałe ryzyko cenowe

Pozostałe ryzyko cenowe jest to narażenie pozycji finansowej Spółki na niekorzystne zmiany cen towarów, instrumentów kapitałowych (akcje, indeksy) oraz instrumentów dłużnych (w zakresie niewynikającym ze stóp procentowych).

Wartość bilansowa instrumentów finansowych narażonych na pozostałe ryzyko cenowe w podziale na klasę instrumentu bazowego została przedstawiona poniżej:

(W TYS. PLN)	31.12.2018	31.12.2017
Aktywa finansowe wyceniane w wartości godziwej przez wynik finansowy		
Towary		
Metale szlachetne	3 359	1 943
Metale nieszlachetne	365	764
Inne	12 191	9 437
Towary razem	15 915	12 144
Instrumenty kapitałowe		
Akcje	13 205	28 070
Indeksy	60 093	52 445
Instrumenty kapitałowe razem	73 298	80 515
Instrumenty dłużne	293	91
Aktywa finansowe wyceniane w wartości godziwej przez wynik finansowy razem	89 506	92 750
Zobowiązania finansowe przeznaczone do obrotu		
Towary		
Metale szlachetne	1 694	1 043
Metale nieszlachetne	67	41
Inne	1 753	2 809
Towary razem	3 514	3 893
Instrumenty kapitałowe		
Akcje	2 010	2 544
Indeksy	17 030	10 344
Instrumenty kapitałowe razem	19 040	12 888
Instrumenty dłużne	22	52
Zobowiązania finansowe przeznaczone do obrotu razem	22 576	16 833

Stopień wrażliwości Spółki na zmianę cen poszczególnych towarów oraz instrumentów kapitałowych o $\pm 5\%$ na kapitał własny i zysk przed opodatkowaniem w podziale na klasę instrumentu bazowego został przedstawiony poniżej.



(W TYS. PLN)	OKRES 12 MIESIĘCY ZAKOŃCZONY			
	31.12.2018		31.12.2017	
	WZROST O 5%	SPADEK O 5%	WZROST O 5%	SPADEK O 5%
Przychody/(koszty) okresu				
Towary				
Metale szlachetne	(1 091)	1 091	(1 981)	1 981
Metale nieszlachetne	(64)	64	220	(220)
Inne	(5 036)	5 036	(2 329)	2 329
Towary razem	(6 191)	6 191	(4 090)	4 090
Instrumenty kapitałowe				
Akcje	15	(15)	(311)	311
Indeksy	(8 653)	8 653	(17 925)	17 925
Instrumenty kapitałowe razem	(8 638)	8 638	(18 236)	18 236
Instrumenty dłużne	523	(523)	469	(469)
Przychody/(koszty) okresu razem	(14 306)	14 306	(21 857)	21 857

40.3 Ryzyko płynności

Spółka utożsamia ryzyko płynności z ryzykiem utraty płynności płatniczej, czyli ryzykiem utraty zdolności finansowania aktywów i terminowego wywiązywania się z zobowiązań w toku normalnej działalności lub w innych warunkach, które można przewidzieć, bez konieczności poniesienia straty. W analizie płynności brane są pod uwagę bieżące możliwości uzyskiwania środków płynnych, przyszłe potrzeby, scenariusze alternatywne i plany awaryjne w zakresie utrzymania płynności płatniczej.

Celem zarządzania płynnością finansową w X-Trade Brokers jest utrzymanie na właściwych rachunkach bankowych takiej ilości środków pieniężnych, która zapewni pokrycie wszystkich operacji koniecznych do przeprowadzenia na tych rachunkach.

W celu zarządzania płynnością finansową w odniesieniu do niektórych rachunków bankowych, związanych z operacjami na instrumentach finansowych, Spółka wykorzystuje model płynnościowy, którego istotą jest wyznaczenie bezpiecznego obszaru stanu wolnych środków pieniężnych, który nie wymaga podejmowania działań korygujących.

W przypadku osiągnięcia górnego limitu Spółka dokonuje przelewu na odpowiedni rachunek bieżący w wysokości nadwyżki ponad poziom optymalny. Podobnie, jeśli stan gotówki na rachunku spadnie do poziomu dolnego limitu Spółka dokonuje przelewu środków z rachunku bieżącego na właściwy rachunek w celu doprowadzenia stanu gotówki do optymalnego poziomu.

Zadania w ramach obsługi i uaktualniania zasad funkcjonowania modelu płynnościowego wykonuje Dział Kontroli Ryzyka. Pracownicy Działu są zobowiązani do badania płynności finansowej co najmniej raz na tydzień, jak również do przekazywania do Działu Księgowości stosownych informacji w celu dokonania określonych operacji na rachunkach.

Procedura przewiduje także możliwość odstępstw od jej stosowania, zgodę na taki tryb postępowania musi wydać co najmniej dwóch członków Zarządu Spółki. Informacja o odstępstwach przekazywana jest do Działu Kontroli Ryzyka.

W Spółce wdrożone zostały także awaryjne plany utrzymania płynności, które nie zostały wykorzystane w okresie objętym sprawozdaniem finansowym oraz w okresie porównawczym, ze względu na fakt, że wysokość aktywów najbardziej płynnych (własne środki pieniężne) znacznie przekracza zobowiązania.

W ramach bieżących procesów działalności oraz wykonywanych zadań w związku z procesem zarządzania ryzykiem płynności, osoby kierujące właściwymi jednostkami organizacyjnymi Spółki prowadzą bieżący nadzór nad stanem środków pieniężnych zdeponowanych na rachunku w kontekście planowanych potrzeb płynnościowych związanych z prowadzeniem działalności operacyjnej Spółki. W analizie płynności brane są pod uwagę bieżące możliwości uzyskiwania środków płynnych, przyszłe potrzeby, scenariusze alternatywne i plany awaryjne w zakresie utrzymania płynności płatniczej.

Nadzór i czynności kontrolne nad stanem rachunków pieniężnych prowadzi także codziennie Dział Kontroli Ryzyka.

Poniżej prezentowane są umowne terminy płatności aktywów i zobowiązań finansowych. Dla poszczególnych terminów zapadalności została podana cząstkowa i skumulowana kontraktowa luka płynności, obliczona jako różnica pomiędzy aktywami razem a pasywami razem, wyliczana dla każdego przedziału zapadalności (wymagalności).



Umowne terminy płatności aktywów i zobowiązań finansowych na dzień 31 grudnia 2018 roku

(W TYS. PLN)	WARTOŚĆ BILANSOWA	PRZEPIŁY PIENIĘŻNE WYNIKAJĄCE Z UMOWY	DO 3 MIESIĘCY	OD 3 MIESIĘCY DO 1 ROKU	OD 1 ROKU DO 5 LAT	POWYŻEJ 5 LAT	BEZ OKREŚLONEJ ZAPADALNOŚCI
Aktywa finansowe							
Środki pieniężne	739 599	739 599	739 599	-	-	-	-
Aktywa finansowe wyceniane w wartości godziwej przez wynik finansowy							
Akcje i kontrakty giełdowe	5 293	5 293	5 293	-	-	-	-
Instrumenty pochodne CFD	101 238	101 238	101 238	-	-	-	-
Aktywa finansowe wyceniane w wartości godziwej przez wynik finansowy razem	106 531	106 531	106 531	-	-	-	-
Inwestycje w jednostki zależne	54 864	54 864	-	-	-	-	54 864
Aktywa finansowe wyceniane w zamortyzowanym koszcie	11 532	11 532	10 254	-	1 278	-	-
Aktywa finansowe razem	912 526	912 526	856 384	-	1 278	-	54 864
Zobowiązania finansowe							
Zobowiązania wobec klientów	405 200	405 200	405 200	-	-	-	-
Zobowiązania finansowe przeznaczone do obrotu							
Instrumenty pochodne CFD	24 794	24 794	24 794	-	-	-	-
Zobowiązania finansowe przeznaczone do obrotu razem	24 794	24 794	24 794	-	-	-	-
Pozostałe zobowiązania	20 711	20 711	10 976	8 067	-	-	1 668
Zobowiązania finansowe razem	450 705	450 705	440 970	8 067	-	-	1 668
Kontraktowa luka płynności w okresach zapadalności (wymagalności)			415 414	(8 067)	1 278	-	53 196
Kontraktowa luka płynności skumulowana			415 414	407 347	408 625	408 625	461 821



Umowne terminy płatności aktywów i zobowiązań finansowych na dzień 31 grudnia 2017 roku

(W TYS. PLN)	WARTOŚĆ BILANSOWA	PRZEPIŃY PIENIĘŻNE WYNIKAJĄCE Z UMOWY	DO 3 MIESIĘCY	OD 3 MIESIĘCY DO 1 ROKU	OD 1 ROKU DO 5 LAT	POWYŻEJ 5 LAT	BEZ OKREŚLONEJ ZAPADALNOŚCI
Aktywa finansowe							
Środki pieniężne	657 054	657 054	657 054	-	-	-	-
Aktywa finansowe przeznaczone do obrotu							
Instrumenty pochodne CFD	118 164	118 164	118 164	-	-	-	-
Aktywa finansowe przeznaczone do obrotu razem	118 164	118 164	118 164	-	-	-	-
Inwestycje w jednostki zależne	57 160	57 160	-	-	-	-	57 160
Pożyczki udzielone i pozostałe należności	5 060	5 060	3 807	-	1 253	-	-
Aktywa finansowe razem	837 438	837 438	779 025	-	1 253	-	57 160
Zobowiązania finansowe							
Zobowiązania wobec klientów	374 930	374 930	374 930	-	-	-	-
Zobowiązania finansowe przeznaczone do obrotu							
Instrumenty pochodne CFD	34 834	34 834	34 834	-	-	-	-
Zobowiązania finansowe przeznaczone do obrotu razem	34 834	34 834	34 834	-	-	-	-
Pozostałe zobowiązania	20 724	20 724	10 263	8 866	37	-	1 558
Zobowiązania finansowe razem	430 488	430 488	420 027	8 866	37	-	1 558
Kontraktowa luka płynności w okresach zapadalności (wymagalności)			358 998	(8 866)	1 216	-	55 602
Kontraktowa luka płynności skumulowana			358 998	350 132	351 348	351 348	406 950

Spółka nie oczekuje, że przepływy pieniężne, prezentowane w analizie terminów wymagalności, mogą wystąpić znacząco wcześniej lub w znacząco innych kwotach.



40.4 Ryzyko kredytowe

Poniższa tabela prezentuje wartość bilansową aktywów finansowych odpowiadającą narażeniu Spółki na ryzyko kredytowe:

(W TYS. PLN)	31.12.2018		31.12.2017	
	WARTOŚĆ BILANSOWA	MAKSYMALNA EKSPOZYCJA NA RYZYKO KREDYTOWE	WARTOŚĆ BILANSOWA	MAKSYMALNA EKSPOZYCJA NA RYZYKO KREDYTOWE
Aktywa finansowe				
Środki pieniężne	739 599	739 599	657 054	657 054
Aktywa finansowe wyceniane w wartości godziwej przez wynik finansowy *	106 531	12 072	118 164	12 806
Inwestycje w jednostki zależne	54 864	54 864	57 160	57 160
Aktywa finansowe wyceniane w zamortyzowanym koszcie	11 532	11 532	5 060	5 060
Aktywa finansowe razem	912 526	818 067	837 438	732 080

* Maksymalna ekspozycja na ryzyko kredytowe dla aktywów finansowych wycenianych w wartości godziwej przez wynik finansowy, bez uwzględnienia otrzymanych zabezpieczeń wyniosła 101 238 tys. zł na dzień 31 grudnia 2018 roku (31 grudnia 2017 roku: 95 197 tys. zł). Zabezpieczenie tej ekspozycji stanowiły środki pieniężne klientów, które na dzień 31 grudnia 2018 roku zapewniały zabezpieczenie dla ekspozycji o wartości 78 937 tys. zł (na dzień 31 grudnia 2017 roku: 82 391 tys. zł). Ekspozycje na ryzyko kredytowe wynikające z transakcji z brokerami, jak również ewentualne ekspozycje wobec Giełdy Papierów Wartościowych w Warszawie nie podlegały zabezpieczeniu.

Jakość kredytowa aktywów finansowych Spółki oceniana jest na podstawie zewnętrznych ocen jakości kredytowej, wag ryzyka przypisywanych na podstawie rozporządzenia CRR z uwzględnieniem stosowanych mechanizmów ograniczających ryzyko kredytowe, liczby dni w opóźnieniu spłaty należności oraz prawdopodobieństwa niewypłacalności kontrahenta.

Aktywa Spółki mieszczą się następujących przedziałach ratingów kredytowych:

- Fitch Ratings - od F1+ do F2
- Standard & Poor's Ratings Services - od A-1+ do A-3
- Moody's – od P-1 do P-2

Środki pieniężne

Ryzyko kredytowe w zakresie środków pieniężnych i innych aktywów pieniężnych związane jest z utrzymywaniem środków pieniężnych zarówno własnych jak i klientów na rachunkach bankowych. Ryzyko kredytowe dotyczące środków pieniężnych jest ograniczane poprzez wybór banków o wysokim ratingu kredytowym przyznawanym przez międzynarodowe agencje ratingowe oraz poprzez dywersyfikację banków, w których otwierane są rachunki. Na dzień 31 grudnia 2018 roku Spółka posiada rachunki bankowe w 22 bankach i instytucjach (31 grudnia 2017 roku: 21 banków i instytucji). 10 największych ekspozycji zostało przedstawionych w poniższej tabeli (numeracja banków i instytucji ustalona indywidualnie dla każdego okresu):

PODMIOT	31.12.2018		31.12.2017	
	(W TYS. PLN)	PODMIOT	(W TYS. PLN)	
Bank 1	215 526	Bank 1	223 440	
Bank 2	153 960	Bank 2	108 812	
Bank 3	104 553	Bank 3	86 083	
Bank 4	65 552	Bank 4	77 019	
Bank 5	41 637	Bank 5	41 163	
Bank 6	29 944	Bank 6	25 291	
Bank 7	27 615	Bank 7	23 946	
Bank 8	21 661	Bank 8	22 026	
Bank 9	17 029	Bank 9	13 976	
Bank 10	14 380	Bank 10	6 351	
Pozostałe	47 742	Pozostałe	28 947	
Razem	739 599	Razem	657 054	

Poniższa tabela prezentuje krótkoterminową ocenę jakości kredytowej środków pieniężnych Spółki według stopni jakości kredytowej wyznaczonych na podstawie zewnętrznych ocen jakości kredytowej (stopień 1 oznacza najlepszą jakość kredytową, stopień 6 najgorszą) i wag ryzyka przypisywanych na podstawie rozporządzenia CRR. W przypadku braku oceny



krótkoterminowej lub ekspozycji o terminie zapadalności wynoszącym ponad 3 miesiące wykorzystano oceny długoterminowe.

STOPIEŃ JAKOŚCI KREDYTOWEJ	WARTOŚĆ BILANSOWA (W TYS. PLN)	
	31.12.2018	31.12.2017
Środki pieniężne		
Stopień 1	702 230	614 489
Stopień 2	760	628
Stopień 3	36 609	41 937
Razem	739 599	657 054

Aktywa finansowe wyceniane w wartości godziwej przez wynik finansowy

Aktywa finansowe wyceniane w wartości godziwej przez wynik finansowy wynikają z transakcji instrumentami finansowymi, zawartych z klientami Spółki oraz powiązanych z nimi transakcji zabezpieczających.

Ryzyko kredytowe w zakresie aktywów finansowych wycenianych w wartości godziwej przez wynik finansowy związane jest z ryzykiem niewypłacalności klienta lub kontrahenta. W stosunku do transakcji zawartych z klientami na rynku OTC, Spółka prowadzi politykę zabezpieczania się przed ryzykiem kredytowym kontrahenta poprzez stosowanie mechanizmu tzw. „stop out”. Zabezpieczeniem są środki pieniężne klienta zdeponowane w domu maklerskim. Jeśli saldo bieżące rachunku klienta jest równe lub niższe niż 50% wpłaconego zabezpieczenia zablokowanego w ramach danego systemu transakcyjnego, pozycja generująca największą stratę zamykana jest automatycznie po aktualnej cenie rynkowej. Wielkość początkowego depozytu zabezpieczającego wyznaczana jest w zależności od rodzaju instrumentu finansowego, rachunku klienta, waluty rachunku i kwoty salda na rachunku pieniężnym w systemie transakcyjnym, jako procent wartości nominalnej transakcji. Szczegółowy opis mechanizmu zawarty jest w obowiązujących klientów regulaminach. Dodatkowo, w celu zabezpieczenia ryzyka kredytowego kontrahenta Spółki stosuje w umowach z wybranymi klientami inne klauzule, w szczególności wymogi odnośnie minimalnego poziomu salda na rachunku pieniężnym.

Ze względu na stosowane mechanizmy ograniczające ryzyko kredytowe, jakość kredytowa aktywów finansowych wycenianych w wartości godziwej przez wynik finansowy jest wysoka i nie wykazuje istotnego zróżnicowania.

10 największych ekspozycji Spółki na ryzyko kredytowe kontrahenta z uwzględnieniem zabezpieczenia (ekspozycja netto) zostało przedstawione w poniższej tabeli (numeracja kontrahentów ustalona indywidualnie dla każdego okresu):

PODMIOT	31.12.2018		31.12.2017	
	EKSPOZYCJA NETTO (W TYS. PLN)	PODMIOT	EKSPOZYCJA NETTO (W TYS. PLN)	PODMIOT
Podmiot 1	2 595	Podmiot 1	2 076	
Podmiot 2	1 458	Podmiot 2	1 340	
Podmiot 3	654	Podmiot 3	772	
Podmiot 4	595	Podmiot 4	713	
Podmiot 5	555	Podmiot 5	703	
Podmiot 6	537	Podmiot 6	675	
Podmiot 7	504	Podmiot 7	433	
Podmiot 8	444	Podmiot 8	416	
Podmiot 9	356	Podmiot 9	383	
Podmiot 10	320	Podmiot 10	238	
Razem	8 018	Razem	7 749	



Należności pozostałe

Należności pozostałe nie wykazują istotnej koncentracji i powstały w toku normalnej działalności Spółki. Nieprzedawnione należności pozostałe są regularnie spłacane i z punktu widzenia jakości kredytowej nie stanowią dla Spółki istotnego ryzyka.

Warszawa, 7 marca 2019 roku

Omar Arnaout
Prezes Zarządu

Filip Kaczmarzyk
Członek Zarządu

Jakub Kubacki
Członek Zarządu

Paweł Szejko
Członek Zarządu

Ewa Stefaniak

Osoba odpowiedzialna za
prowadzenie ksiąg
rachunkowych

SPRAWOZDANIE ZARZĄDU Z DZIAŁALNOŚCI GRUPY I SPÓŁKI





1. Podstawowe informacje

1.1 Informacje ogólne

Jednostką dominującą w Grupie Kapitałowej X-Trade Brokers Dom Maklerski S.A. („Grupa”, „Grupa Kapitałowa”) jest X-Trade Brokers Dom Maklerski S.A. (zwany dalej: „Spółka” „Spółka dominująca”, „Jednostka dominująca”, „Dom Maklerski”, „XTB”) z siedzibą Centrali w Warszawie, ul. Ogrodowa 58, 00-876 Warszawa.

X-Trade Brokers Dom Maklerski S.A. jest wpisany do Rejestru Przedsiębiorców Krajowego Rejestru Sądowego prowadzonego przez Sąd Rejonowy dla m.st. Warszawy, XII Wydział Gospodarczy KRS pod nr 0000217580. Spółce nadano numer statystyczny REGON 015803782 oraz numer NIP 527-24-43-955.

Przedmiotem działalności Spółki jest prowadzenie działalności maklerskiej na rynku giełdowym oraz rynku OTC (instrumenty pochodne na waluty, towary, indeksy, akcje i obligacje). Spółka podlega nadzorowi Komisji Nadzoru Finansowego i prowadzi działalność regulowaną na podstawie zezwolenia z dnia 8 listopada 2005 roku nr DDM-M-4021-57-1/2005.

Spółka jest notowana na rynku podstawowym na Giełdzie Papierów Wartościowych w Warszawie.

Niniejsze sprawozdanie Zarządu z działalności Grupy Kapitałowej X-Trade Brokers Dom Maklerski S.A. za 2018 rok uwzględnia wymogi ujawnień dla sprawozdania z działalności Spółki X-Trade Brokers Dom Maklerski S.A. zgodnie z § 71 ust. 8 Rozporządzenia Ministra Finansów z dnia 29 marca 2018 roku w sprawie informacji bieżących i okresowych przekazywanych przez emitentów papierów wartościowych oraz warunków uznawania za równoważne informacji wymaganych przepisami prawa państwa niebędącego państwem członkowskim (Dz. U. z 2018, poz. 757).

1.2 Syntetyczne zestawienie danych dotyczących Spółki i Grupy Kapitałowej za lata 2015-2018

		2018	2017	2016	2015
Wybrane elementy sprawozdania skonsolidowanego					
Przychody z działalności operacyjnej	<i>mIn PLN</i>	288	274	251	283
Zysk netto	<i>mIn PLN</i>	101	93	78	119
Suma bilansowa	<i>mIn PLN</i>	970	898	797	727
Środki pieniężne własne	<i>mIn PLN</i>	468	367	291	325
Kapitał własny	<i>mIn PLN</i>	455	400	356	374
Zysk netto na akcję (EPS) ¹	<i>PLN</i>	0,86	0,79	0,66	1,01
Wartość rynkowa akcji Spółki ²	<i>PLN</i>	4,40	4,47	6,97	nd
Łączny współczynnik kapitałowy Grupy z uwzględnieniem buforów	%	19,1	10,7	16,3	14,5
Wybrane elementy sprawozdania jednostkowego					
Przychody z działalności operacyjnej	<i>mIn PLN</i>	267	252	211	246
Zysk netto	<i>mIn PLN</i>	91	87	73	115
Suma bilansowa	<i>mIn PLN</i>	928	853	775	722
Środki pieniężne własne	<i>mIn PLN</i>	413	323	234	276
Kapitał własny	<i>mIn PLN</i>	463	413	364	382
Zysk netto na akcję (EPS) ¹	<i>PLN</i>	0,77	0,74	0,62	0,98
Łączny współczynnik kapitałowy Spółki z uwzględnieniem buforów	%	20,0	10,9	15,7	13,3
Dane makroekonomiczne (średnioroczne)					
Kurs walutowy	<i>EUR/PLN</i>	4,26	4,26	4,36	4,18
Kurs walutowy	<i>USD/PLN</i>	3,61	3,78	3,94	3,77

¹⁾ Przypadający na akcjonariuszy Jednostki Dominującej.

²⁾ Na koniec okresu.



1.3 Istotne zdarzenia w 2018 roku i do dnia sporządzenia sprawozdania

Kalendarium

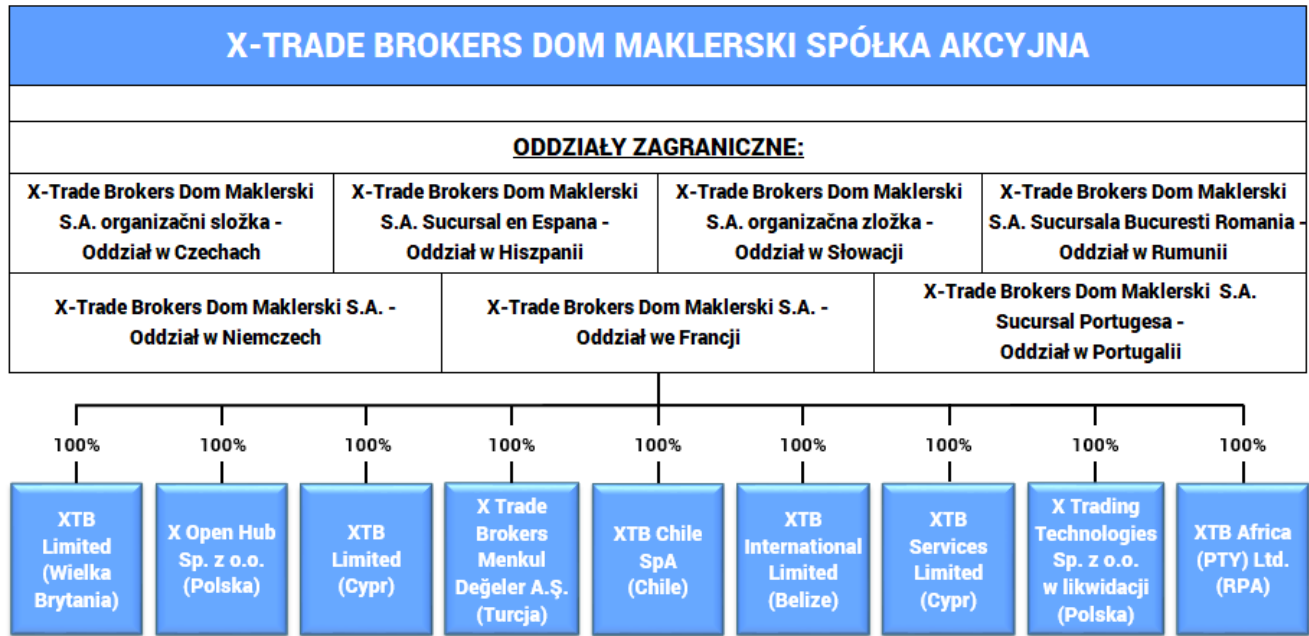




1.4 Opis organizacji Grupy

Na dzień 31 grudnia 2018 roku Grupę tworzyła Spółka dominująca oraz jej 9 spółek zależnych. Spółka posiada 7 oddziałów zagranicznych.

Poniższy schemat przedstawia strukturę Grupy na 31 grudnia 2018 roku, w tym spółki zależne oraz oddziały zagraniczne Spółki, wraz z udziałem w kapitale zakładowym/liczbie głosów na walnym zgromadzeniu lub zgromadzeniu wspólników, do których uprawniony jest akcjonariusz lub wspólnik.



Wyniki wszystkich spółek zależnych są konsolidowane metodą pełną od dnia ich utworzenia/nabycia. W okresie sprawozdawczym konsolidacją objęto wszystkie spółki zależne.

Spółki zależne

Poniżej przedstawiono podstawowe informacje na temat spółek Grupy, czyli podmiotów bezpośrednio lub pośrednio zależnych od Spółki.

XTB Limited, Wielka Brytania

XTB Limited prowadzi działalność obejmującą m.in.:

- dokonywanie ustaleń w zakresie inwestycji na rzecz klientów,
- zawieranie transakcji jako agent,
- zawieranie transakcji jako ich strona.

X Open Hub Sp. z o.o., Polska

Głównym przedmiotem działalności spółki jest oferowanie aplikacji elektronicznych oraz technologii transakcyjnej.

XTB Limited (dawniej: DUB Investments Ltd.), Cypr

XTB Limited prowadzi działalność obejmującą:

- przyjmowanie i przekazywanie zleceń w odniesieniu do jednego, lub większej liczby instrumentów finansowych oraz
- zarządzanie pakietem akcji.

W dniu 12 lipca 2016 r. Cyriot Securities and Exchange Commission, „CySEC” udzieliła zgody na rozszerzenie licencji maklerskiej spółki o następujące usługi inwestycyjne:

- realizacja zleceń w imieniu klientów,
- zawieranie transakcji na własny rachunek oraz o następujące usługi dodatkowe:



- zabezpieczanie i administrowanie instrumentami finansowymi na rachunek klientów, w tym przechowywanie i usługi pochodne, takie jak zarządzanie środkami pieniężnymi/dodatkowym ubezpieczeniem,
- udzielanie kredytów lub pożyczek inwestorowi umożliwiając mu zawieranie transakcji obejmujących jeden lub większą liczbę instrumentów finansowych, jeżeli przedsiębiorstwo udzielające kredytu lub pożyczki jest zaangażowane w transakcję,
- usługi dewizowe w przypadku gdy są one związane ze świadczeniem usług inwestycyjnych.

Rozszerzenie licencji obejmuje wszystkie wymienione w Sekcji C załącznika Dyrektywy MiFiD instrumenty finansowe.

W dniu 3 maja 2018 roku spółka DUB Investments Limited zmieniła nazwę na XTB Limited. W dniu 6 czerwca 2018 roku Spółka dominująca objęła 1 165 udziałów w podwyższanym kapitale jednostki zależnej utrzymując 100% udział w jej kapitale.

X Trade Brokers Menkul Değerler A.Ş., Turcja

X Trade Brokers Menkul Değerler A.Ş. prowadzi działalność obejmującą m.in.:

- doradztwo inwestycyjne,
- obrót derywatami,
- obrót lewarowany na rynku forex oraz
- pośrednictwo w obrocie.

W dniu 10 lutego 2017 roku turecki organ regulacyjny tj. Capital Markets Board of Turkey (CMB) wprowadził zmiany w regulacjach dotyczących działalności usług inwestycyjnych, działalności inwestycyjnej oraz usług dodatkowych. W dniu 19 kwietnia 2018 r. Zarząd podjął decyzję o wznowieniu działań mających na celu wygaszenie działalności na rynku tureckim i likwidacji spółki zależnej X Trade Brokers Menkul Değerler A.S. Decyzja Spółki została podjęta po przeanalizowaniu sytuacji spółki zależnej oraz wobec braku zakładanego złagodzenia ograniczeń wprowadzonych przez Capital Markets Board of Turkey (CMB). Na dzień przekazania niniejszego sprawozdania X Trade Brokers Menkul Değerler A.S. posiadała aktywną licencję na prowadzenie działalności.

XTB Chile SpA, Chile

W dniu 17 lutego 2017 roku Jednostka dominująca utworzyła spółkę zależną XTB Chile SpA. Spółka posiada 100% udziałów w spółce zależnej. XTB Chile SpA prowadzi usługi polegające na pozyskiwaniu klientów z terytorium Chile.

XTB International Limited, Belize

W dniu 23 lutego 2017 roku Jednostka dominująca nabyła 100% udziałów w spółce CFDs Prime z siedzibą w Belize. W dniu 20 marca 2017 roku spółka zmieniła nazwę z CFDs Prime Limited na XTB International Limited. Spółka świadczy usługi maklerskie w oparciu o uzyskane zezwolenie, wydane przez International Financial Service Commission.

XTB Services Limited, Cypr

W dniu 27 lipca 2017 roku Jednostka dominująca nabyła 100% udziałów w spółce Jupette Limited z siedzibą na Cyprze. W dniu 5 września 2017 spółka zależna zmieniła nazwę na XTB Services Limited. Spółka świadczy usługi marketingowe i marketingowo – sprzedażowe.

X Trading Technologies Sp. z o.o. w likwidacji, Polska

W styczniu 2018 roku Jednostka dominująca utworzyła spółkę zależną X Trading Technologies Sp. z o.o. z siedzibą w Polsce. Spółka posiada 100% udziałów w spółce zależnej. X Trading Technologies Sp. z o.o. prowadziła działalność związaną z oprogramowaniem. W dniu 30 stycznia 2018 roku jednostka dominująca objęła 3 900 udziałów w podwyższanym kapitale jednostki zależnej utrzymując 100% udział w jej kapitale. W dniu 14 maja 2018 roku Nadzwyczajne Zgromadzenie Wspólników spółki X Trading Technologies Sp. z o.o. postanowiło rozwiązać spółkę i otworzyć jej likwidację.

XTB Africa (PTY) Ltd., Republika Południowej Afryki

W dniu 10 lipca 2018 roku Jednostka dominująca utworzyła spółkę zależną XTB Africa (PTY) Ltd. z siedzibą w RPA. Spółka posiada 100% udziałów w spółce zależnej. Na datę przekazania niniejszego raportu Spółka nie prowadziła działalności operacyjnej.



1.5 Zmiany w strukturze Grupy

W okresie sprawozdawczym tj. od 1 stycznia do 31 grudnia 2018 roku oraz do dnia przekazania niniejszego raportu nie nastąpiły inne zmiany, w strukturze Grupy Kapitałowej X-Trade Brokers Dom Maklerski S.A., niż opisane w punkcie 1.4 Opis organizacji Grupy.

1.6 Oddziały Spółki dominującej

Spółka posiada 7 oddziałów zagranicznych, wymienionych poniżej:

- X-Trade Brokers Dom Maklerski Spółka Akcyjna, organizačni složka – oddział utworzony w dniu 7 marca 2007 roku w Republice Czeskiej. Oddział wpisany został do rejestru handlowego prowadzonego przez Sąd Miejski w Pradze pod numerem 56720 oraz posiada następujący numer identyfikacji podatkowej CZK 27867102,
- X-Trade Brokers Dom Maklerski Spółka Akcyjna, Sucursal en Espana – oddział utworzony w dniu 19 grudnia 2007 roku w Hiszpanii. W dniu 16 stycznia 2008 roku oddział zarejestrowany został przez władze Hiszpanii oraz posiada następujący numer identyfikacji podatkowej ES W0601162A,
- X-Trade Brokers Dom Maklerski Spółka Akcyjna, organizačná zložka – oddział utworzony w dniu 1 lipca 2008 roku w Republice Słowackiej. W dniu 6 sierpnia 2008 roku oddział wpisany został do rejestru handlowego prowadzonego przez Sąd Miejski w Bratysławie pod numerem 36859699 oraz posiada następujący numer identyfikacji podatkowej SK4020230324,
- X-Trade Brokers Dom Maklerski S.A. Sucursala Bucuresti Romania (oddział w Rumunii) – oddział utworzony w dniu 31 lipca 2008 roku w Rumunii. W dniu 4 sierpnia 2008 roku oddział wpisany został do Rejestru Przedsiębiorców pod numerem 402030 oraz posiada następujący numer identyfikacji podatkowej RO27187343,
- X-Trade Brokers Dom Maklerski S.A., German Branch (oddział w Niemczech) – oddział utworzony w dniu 5 września 2008 roku w Republice Federalnej Niemiec. W dniu 24 października 2008 roku oddział wpisany został do Rejestru Przedsiębiorców pod numerem HRB 84148 oraz posiada następujący numer identyfikacji podatkowej DE266307947,
- X-Trade Brokers Dom Maklerski Spółka Akcyjna oddział we Francji – oddział utworzony w dniu 21 kwietnia 2010 roku w Republice Francuskiej. W dniu 31 maja 2010 roku oddział wpisany został do Rejestru Przedsiębiorców pod numerem 522758689 oraz posiada następujący numer identyfikacji podatkowej FR61522758689,
- X-Trade Brokers Dom Maklerski S.A., Sucursal Portuguesa – oddział utworzony w dniu 7 lipca 2010 roku w Portugalii. W dniu 7 lipca 2010 roku oddział wpisany został do Rejestru Przedsiębiorców i identyfikacji podatkowej pod numerem PT980436613.

1.7 Powiązania organizacyjne i kapitałowe

Głównym akcjonariuszem Spółki jest XXZW Investment Group S.A. z siedzibą w Luksemburgu, który na 31 grudnia 2018 roku posiadał 66,99% akcji i głosów na Walnym Zgromadzeniu. XXZW Investment Group S.A. sporządza skonsolidowane sprawozdanie finansowe.

Podmiotem dominującym najwyższego szczebla w stosunku do Spółki oraz XXZW Investment Group S.A. jest pan Jakub Zabłocki.

Poza organizacją Grupy oraz Spółki dominującej opisaną powyżej, ani Spółka dominująca, ani żadna spółka z Grupy nie posiadają udziałów w innych przedsiębiorstwach, które mogą mieć istotny wpływ na ocenę jej aktywów i pasywów, sytuacji finansowej oraz zysków i strat.

1.8 Zmiany w zasadach zarządzania Spółką i jej Grupą Kapitałową

W okresie sprawozdawczym nie wystąpiły zmiany w zasadach zarządzania Spółką i jej Grupą Kapitałową.



2. Działalność i rozwój Spółki dominującej i jej Grupy Kapitałowej

2.1 Produkty i usługi

Grupa jest międzynarodowym dostawcą produktów, usług i rozwiązań technologicznych w zakresie obrotu instrumentami finansowymi, specjalizującym się w rynku OTC oraz w szczególności w instrumentach pochodnych CFD, będących produktami inwestycyjnymi, z których zwrot uzależniony jest od zmian ceny i wartości instrumentów oraz aktywów bazowych. Grupa prowadzi działalność w dwóch segmentach: działalności detalicznej i działalności instytucjonalnej. Działalność detaliczna Grupy obejmuje głównie prowadzony na rzecz klientów detalicznych internetowy obrót instrumentami pochodnymi opartymi na aktywach i instrumentach bazowych, którymi obrót odbywa się na rynkach finansowych i towarowych. Klientom instytucjonalnym Grupa oferuje technologie, dzięki którym mogą oni pod własną marką oferować swoim klientom możliwość obrotu instrumentami finansowymi. Grupa działa również jako dostawca płynności (ang. liquidity provider) dla klientów instytucjonalnych.

Zarówno klientom detalicznym, jak i instytucjonalnym Grupa oferuje dwie platformy transakcyjne:

- xStation oraz
- MetaTrader 4 (MT4),

które są wspierane przez zaawansowaną infrastrukturę technologiczną stworzoną przez Grupę. Klienci detaliczni Grupy otrzymują dostęp do jednej z wyżej wymienionych platform transakcyjnych typu front-end oraz szeregu jej części składowych, a także do systemów back-office. Klienci instytucjonalni otrzymują pełny dostęp do ustawień i funkcji zarządczych, systemu branding i narzędzi zarządzania ryzykiem.

Grupa oferuje również swoim klientom różne możliwości zawierania transakcji, w zależności od stopnia zaawansowania klienta (od początkującego do eksperta) i metody dostępu (od smartfonu poprzez interfejsy sieciowe aż do aplikacji na komputer stacjonarny). Aplikacje te zawierają narzędzia dla klientów detalicznych inwestujących w instrumenty pochodne CFD oparte na różnych instrumentach finansowych, obejmujące wykresy, analizy, badania i możliwość zawierania transakcji online.

Funkcjonalność oferty Grupy umożliwia klientom otwieranie rachunków, wpłacanie na nie środków, składanie i przenoszenie zleceń i pieniędzy oraz zamawianie wyciągów przez internet. Podstawowa technologia Grupy wykorzystuje oprogramowanie zaprojektowane w sposób zapewniający funkcjonalność i skalowalność.

W okresie 12 miesięcy 2018 roku Grupa kontynuowała proces poszerzania oferty produktowej. Celem tych działań była dywersyfikacja oferty, mająca wyjść na przeciw oczekiwaniom różnych grup inwestorów. Najważniejszą innowacją było wprowadzenie w marcu 2018 roku oferty akcyjnej, dzięki której inwestorzy o wyższej awersji do ryzyka niż w przypadku produktów CFD, mogą inwestować w akcje oraz ETFy z kilkunastu światowych rynków. Usługa ta została wprowadzona na platformie xStation, która ciągle podlega ulepszeniom tak by handel na instrumentach finansowych był jak najprostszy, a klient posiadał wszystkie niezbędne informacje w jednym miejscu, czyli na platformie transakcyjnej. Jednym z przykładów aplikacji polepszających doświadczenie klienta jest wprowadzony w pierwszym kwartale 2018 roku ETF Scanner, który pozwala na dokładną analizę fundamentalną funduszy handlowanych na giełdach. W trzecim kwartale 2018 roku kontynuowano usprawnianie platformy poprzez dodanie kolejnych udogodnień związanych z historią rachunku, raportami księgowymi czy bogatych opisów instrumentów finansowych. W pierwszym kwartale 2018 roku XTB wprowadziło nową odświeżoną ofertę inwestycji na CFD opartych o kryptowaluty, która spotkała się z dużym zainteresowaniem klientów Spółki. W czwartym kwartale 2018 roku oferta ta została poszerzona i obecnie opiewa na 25 instrumentów CFD opartych o kryptowaluty. Ruch ten pociągnął za sobą zmianę w rozwiązaniach technologicznych stosowanych do tej pory przez Grupę.



FOREX

Forex (z ang. Foreign Exchange Market) – jest największym rynkiem finansowym na świecie gdzie obroty przekraczają 5 bilionów dolarów dziennie. Handel na Forexie odbywa się 24 godziny dziennie, 5 dni w tygodniu.



XTB oferuje prawie 50 par walutowych.


INDEKSY

CFD to instrumenty pochodne. Oznacza to, że nie stajesz się tak naprawdę posiadaczem instrumentu bazowego – po prostu spekulujesz, czy jego cena wzrośnie lub spadnie. W XTB dostępnych jest ponad 20 indeksów akcyjnych z całego Świata: USA, Niemcy, Chiny.



SUROWCE

Dzięki transakcjom CFD na towary/surowce można inwestować w instrumenty oparte o surowce, takie jak złoto, srebro i ropa. Dzięki temu można zarabiać na spekulacji na cenach surowców grając na wzrosty i spadki cen.



W XTB można wybierać spośród ponad 20 instrumentów opartych o surowce.

AKCJE

XTB oferuje dostęp do wybranych giełd na świecie z jednego konta.

Akcje giełdowe są papierami wartościowymi, które potwierdzają udział w danym przedsiębiorstwie. Łączą prawo majątkowe (prawo do dywidendy) z prawem niemajątkowym (prawo głosu).



ETF-y

Exchange-traded fund (ETF) – jest to fundusz inwestycyjny, którego celem jest wiernie odwzorowywanie wskazanego indeksu, a tytuły uczestnictwa są notowane na giełdzie



XTB w swojej ofercie posiada zarówno instrumenty CFD na ETF oraz instrumenty kasowe.

KRYPTO

Kryptowaluty są formą cyfrowej waluty, tworzonej i przetrzymywanej elektronicznie.



XTB oferuje instrument CFD, co oznacza, że nie trzeba dokonywać fizycznego zakupu kryptowaluty. Wystarczy zainwestować i spekulować o przyszłych zmianach cen bez posiadania instrumentu bazowego. Można wybierać spośród 25 instrumentów.

XTB cały czas aktywnie rozbudowuje funkcjonalności platformy xStation, tak by zaspokajać wymagania zarówno klientów CFD jak i nowej grupy klientów akcyjnych. W drugim kwartale 2018 roku podjęto decyzję biznesową o zaprzestaniu oferowania produktu xSocial. Z początkiem lipca 2018 roku, w związku z wejściem w życie interwencji produktowej ESMA dotyczącej opcji binarnych, Grupa XTB zaprzestała oferowania tego typu instrumentów swoim klientom.

Na koniec 2018 roku Grupa posiadała w ofercie łącznie prawie 4 000 instrumentów finansowych z całego świata. Na liczbę tę składało się ponad 1 700 instrumentów pochodnych CFD z dźwignią, w tym około 50 opartych na parach walut, około 20 opartych na towarach oraz po około 25 opartych na indeksach i kryptowalutach, około 1 600 opartych na akcjach spółek notowanych na giełdach w 12 krajach oraz około 100 opartych na amerykańskich i europejskich funduszach typu ETF. Drugie ramię oferty XTB stanowi ponad 2 100 instrumentów kasowych, a dokładnie prawie 2 000 instrumentów akcyjnych oraz 150 instrumentów ETF z rynków europejskich. Instrumenty kasowe zostały wprowadzone do oferty w marcu 2018 roku i zastąpiły oferowane do tej pory akcje syntetyczne, czyli CFD akcyjne bez dźwigni. Grupa nieustannie pracuje nad rozwojem własnej platformy xStation. Rok 2018 przyniósł głównie udoskonalenia dotyczące handlu oraz raportowania handlu na instrumentach kasowych (akcje i ETF) oraz rozwój części analitycznej platformy. Grupa aktywnie wprowadza coraz to nowe udoskonalenia platformy transakcyjnej, które czynią ją bardziej intuicyjną i łatwą w obsłudze.

Przedmiot działalności poszczególnych spółek z Grupy Kapitałowej został wskazany w punkcie 1.4 Opis organizacji Grupy.



2.2 Główne rynki operacyjne i ich segmenty

Grupa prowadzi działalność w dwóch segmentach:

- działalności detalicznej i
- działalności instytucjonalnej.

Działalność detaliczna Grupy obejmuje głównie prowadzony na rzecz klientów detalicznych internetowy obrót instrumentami pochodnymi opartymi na aktywach i instrumentach bazowych, którymi obrót odbywa się na rynkach finansowych i towarowych. Klientom instytucjonalnym Grupa oferuje technologie, dzięki którym mogą oni pod własną marką oferować swoim klientom możliwość obrotu instrumentami finansowymi. Grupa działa również jako dostawca płynności (ang. liquidity provider) dla klientów instytucjonalnych.

Grupa prowadzi działalność na podstawie licencji udzielonych przez organy regulacyjne w Polsce, Wielkiej Brytanii, na Cyprze, Turcji i w Belize. Działalność Grupy jest regulowana i podlega nadzorowi właściwych organów na rynkach, na których Grupa prowadzi działalność, w tym w krajach UE, na podstawie tzw. jednolitego paszportu europejskiego. Obecnie Grupa koncentruje się na rozwijaniu swojej działalności na 12 kluczowych rynkach, w tym w Polsce, Hiszpanii, Czechach, Portugalii, we Francji i Niemczech, natomiast za priorytetowy region dalszej ekspansji Grupa uznaje Amerykę Łacińską.



W dniu 10 lutego 2017 roku turecki organ regulacyjny tj. Capital Markets Board of Turkey (CMB) wprowadził zmiany w regulacjach dotyczących działalności usług inwestycyjnych, działalności inwestycyjnej oraz usług dodatkowych. Przyczyniło się to do znacznego spadku liczby klientów i w konsekwencji do istotnego ograniczenia działalności Grupy w Turcji. W dniu 19 kwietnia 2018 r. Zarząd podjął decyzję o wznowieniu działań mających na celu wygaszenie działalności na rynku tureckim i likwidacji spółki zależnej X Trade Brokers Menkul Değerler A.S. Decyzja Spółki została podjęta po przeanalizowaniu sytuacji spółki zależnej oraz wobec braku zakładanego złagodzenia ograniczeń wprowadzonych przez Capital Markets Board of Turkey (CMB). Na dzień przekazania niniejszego sprawozdania X Trade Brokers Menkul Değerler A.S. posiadała aktywną licencję na prowadzenie działalności.

2.3 Zdarzenia istotnie wpływające na działalność w 2018 roku

Informacje nt. zdarzeń i okoliczności mających w 2018 roku wpływ na działalność Spółki oraz Grupy zostały przedstawione w dalszych częściach niniejszego sprawozdania, w szczególności zostały omówione w nocie 3.2 *Podstawowe wielkości ekonomiczne – finansowe*. Poza zdarzeniami opisanymi w niniejszym sprawozdaniu nie wystąpiły inne zdarzenia istotnie wpływające na działalność Spółki i Grupy w 2018 roku.

2.4 Umowy znaczące

W 2018 roku Spółka ani spółki Grupy nie zawierały innych niż wskazane w niniejszym sprawozdaniu umów znaczących dla działalności XTB, w tym Spółka nie ma wiedzy o umowach zawartych pomiędzy akcjonariuszami.



2.5 Transakcje z podmiotami powiązаныmi

W okresie 12 miesięcy zakończonym 31 grudnia 2018 roku oraz 31 grudnia 2017 roku w Grupie nie wystąpiły transakcje zawarte z podmiotami powiązаныmi na warunkach innych niż rynkowe.

Transakcje oraz stan rozrachunków spółek Grupy z podmiotami powiązаныmi przedstawia szczegółowo *nota 32* do jednostkowego sprawozdania finansowego.

2.6 Kredyty i pożyczki

W okresie sprawozdawczym Spółka oraz Spółki Grupy nie zaciągały ani nie wypowiadały umów dotyczących kredytów, ani pożyczek.

W 2018 roku Spółka oraz Spółki Grupy nie udzielały pożyczek.

2.7 Poręczenia i gwarancje

W dniu 9 maja 2014 roku Spółka dominująca udzieliła gwarancji w kwocie 56 tys. PLN na zabezpieczenie umowy zawartej przez spółkę zależną XTB Limited z siedzibą w Wielkiej Brytanii a PayPal (Europe) Sarl & Cie, SCA z siedzibą w Luksemburgu. Gwarancja udzielona została na okres trwania umowy głównej, która została zawarta na czas nieokreślony.

W 2015 roku Spółka dominująca udzieliła gwarancji stanowiącej zabezpieczenie umowy najmu lokalu zawartej pomiędzy spółką zależną XTB Limited z siedzibą w Wielkiej Brytanii a Canary Wharf Management Limited z siedzibą w Wielkiej Brytanii. Gwarancja stanowi pokrycie wszelkich kosztów najmu wynikających z umowy i okresu na jaki została zawarta, tj. na dzień bilansowy maksymalnie do kwoty 959 tys. zł.

W dniu 30 czerwca 2016 roku Spółka dominująca zawarła umowę najmu sprzętu komputerowego z podmiotem K3 System Sp. z o.o., której zabezpieczenie stanowi weksel in blanco wraz deklaracją wekslową do wysokości 200 tys. zł. Umowa najmu kończy się w 2019 roku.

W dniu 7 lipca 2017 roku Spółka dominująca udzieliła poręczenia w kwocie 5 268 tys. zł na zabezpieczenie umowy zawartej przez spółkę zależną XTB Limited z siedzibą w Wielkiej Brytanii a Worldpay (UK) Limited, Worldpay Limited i Worldpay AP LTD z siedzibą w Wielkiej Brytanii. Gwarancja udzielona została na okres trwania umowy głównej, która została zawarta na okres 3 lat z możliwością dalszego przedłużenia.

Poza powyższym w roku 2018 r. XTB nie udzielało i nie otrzymało innych poręczeń i gwarancji.

2.8 Zdarzenia po dniu bilansowym

Po dniu bilansowym nie wystąpiły istotne zdarzenia, które wymagały by dodatkowego ujawnienia.

2.9 Czynniki zewnętrzne i wewnętrzne istotne dla rozwoju Spółki i jej Grupy

2.9.1 Liczba aktywnych klientów, wolumen transakcji i kwota depozytów

Przychody Grupy i wyniki jej działalności są przede wszystkim bezpośrednio uzależnione od wolumenu transakcji zawieranych przez klientów Grupy oraz kwoty depozytów przez nich wpłacanych. Wolumen transakcji i kwota depozytów zależą z kolei od liczby aktywnych klientów.

Depozyty netto wpłacone przez klientów detalicznych stanowią depozyty pomniejszone o kwoty wycofane przez klientów Grupy w danym okresie. Poziom depozytów netto determinuje zdolność klientów Grupy do realizowania transakcji na instrumentach pochodnych oferowanych przez Grupę, co wpływa na poziom wolumenu transakcji Grupy.



2.9.2 Przychody Spółki a sytuacja na rynkach finansowych i towarowych

Przychody Grupy uzależnione są bezpośrednio od wolumenu transakcji zawieranych przez klientów Grupy i rentowności na lata, które z kolei skorelowane są z ogólnym poziomem aktywności transakcyjnej na rynku FX/CFD.

Co do zasady, na przychody Grupy pozytywnie wpływa wyższa aktywność rynków finansowych z uwagi na to, że w takich okresach obserwuje się wyższy poziom obrotów realizowanych przez klientów Grupy oraz wyższą rentowność na lata. Korzystne dla Spółki są okresy występowania wyraźnych i długich trendów rynkowych i właśnie w takich momentach osiąga najwyższe przychody. W związku z tym, wysoka aktywność rynków finansowych i towarowych prowadzi co do zasady do zwiększonego wolumenu obrotów na platformach transakcyjnych Grupy. Natomiast spadek tej aktywności oraz związany z tym spadek aktywności transakcyjnej klientów Grupy prowadzi co do zasady do zmniejszenia przychodów operacyjnych Grupy. Z uwagi na powyższe, przychody operacyjne i rentowność Grupy mogą spadać w okresach niskiej aktywności rynków finansowych i towarowych. Ponadto, może pojawić się bardziej przewidywalny trend, w którym rynek porusza się w ograniczonym zakresie cenowym. Prowadzi to do powstania tendencji rynkowych, dających się przewidzieć z wyższym prawdopodobieństwem niż w przypadku większych kierunkowych ruchów na rynkach, co tworzy sprzyjające warunki do transakcji zawieranych w wąskim zakresie rynku (ang. range trading). W takim przypadku obserwuje się większą liczbę transakcji przynoszących zyski klientom, co prowadzi do obniżenia wyniku Grupy z tytułu market making.

Zmienność oraz aktywność rynków wynika z szeregu czynników zewnętrznych, z których część jest charakterystyczna dla rynku, a część może być powiązana z ogólnymi warunkami makroekonomicznymi.

2.9.3 Ogólne warunki rynkowe, geopolityczne i gospodarcze

Zmiany w ogólnej sytuacji rynkowej i gospodarczej w tych regionach, w których działa Grupa, mają w pewnym zakresie wpływ na ogólną siłę nabywczą klientów Grupy, a także na ich gotowość do ponoszenia wydatków lub gromadzenia oszczędności, co z kolei wpływa, w pewnym zakresie, na popyt na produkty i usługi Grupy.

Niekorzystne trendy w gospodarce światowej mogą ograniczyć poziom dochodów rozporządzalnych klientów Grupy i skłonić ich do ograniczenia działalności na rynku FX/CFD, co może prowadzić z kolei do ograniczenia wolumenu obrotów instrumentami finansowymi oferowanymi przez Grupę i spadku przychodów operacyjnych Grupy.

2.9.4 Konkurencja na rynku FX/CFD

Rynek FX/CFD, zarówno na świecie, jak i w Polsce, charakteryzuje się wysoką konkurencyjnością. Grupa konkuruje z lokalnymi podmiotami (głównie domami maklerskimi stanowiącymi część lub będącymi własnością banków komercyjnych), krajowymi albo zachodnioeuropejskimi instytucjami licencjonowanymi (takimi jak Saxo Bank i IG Group), a także innymi podmiotami, zarówno posiadającymi, jak i nieposiadającymi licencji, którzy pozyskują klientów przez internet (takimi jak Plus500).

Podmioty te konkurują ze sobą w zakresie ceny produktów i usług, zaawansowanych rozwiązań technologicznych, a także siły marki. Działania podejmowane przez Grupę oraz przez jej konkurentów wpływają na pozycję konkurencyjną Grupy oraz na jej udział w rynku FX/CFD. Aby utrzymać i rozwinąć swoją pozycję na rynkach, na których działa, Grupa inwestuje w działalność marketingową.

Ponadto zdolność Grupy do wzmocnienia aktualnej pozycji konkurencyjnej na rynkach, na których prowadzi działalność, zależy od wielu czynników niezależnych od Grupy, w tym przede wszystkim od rozpoznawalności marki i reputacji Grupy, atrakcyjności oraz jakości produktów i usług oferowanych przez Grupę, a także funkcjonalności i jakości jej infrastruktury technologicznej.

Ponadto wyniki działalności operacyjnej Grupy zależą w pewnym zakresie od poziomu spreadów w instrumentach pochodnych CFD. Zwiększona konkurencja na rynku FX/CFD prowadzi do ograniczenia spreadów w transakcjach na instrumentach pochodnych CFD. Mniejsze spready i rosnąca konkurencja mogą zmniejszyć poziom przychodów oraz rentowności działalności w modelu *market making*.

2.9.5 Otoczenie regulacyjne

Grupa prowadzi działalność w ściśle regulowanym otoczeniu, nakładającym na Grupę określone istotne zobowiązania w zakresie wielu międzynarodowych i lokalnych regulacji oraz przepisów prawnych. Grupa podlega regulacjom dotyczącym m.in.:

- praktyk sprzedaży, włącznie z pozyskiwaniem klientów i działalnością marketingową;



- utrzymywania kapitałów na określonym poziomie;
- praktyk w zakresie zapobiegania praniu pieniędzy i finansowaniu terroryzmu oraz procedur identyfikacji klientów (KYC);
- obowiązków raportowania do organów regulacyjnych;
- obowiązków dotyczących ochrony danych osobowych oraz przestrzegania tajemnicy zawodowej;
- obowiązków w zakresie ochrony inwestorów i przekazywania im odpowiednich informacji na temat ryzyka związanego ze świadczonymi usługami maklerskimi; oraz
- nadzoru nad działalnością Grupy.

Grupa podlega nadzorowi określonych organów nadzoru regulacyjnego oraz organów administracji publicznej w jurysdykcjach, w których Grupa prowadzi działalność. W Polsce prowadzenie działalności maklerskiej wymaga zezwolenia KNF i podlega wielu wymogom regulacyjnym. Spółka jest domem maklerskim działającym na podstawie zezwolenia na prowadzenie działalności maklerskiej i podlega nadzorowi regulacyjnemu KNF.

Dzięki zasadzie jednolitego paszportu europejskiego wynikającej z Dyrektywy MiFID II, Spółka prowadzi działalność w formie oddziału na podstawie i w ramach zezwolenia udzielonego przez KNF w następujących państwach członkowskich UE: Czechy, Hiszpania, Słowacja, Rumunia, Niemcy, Francja oraz Portugalia.

Ponadto, Spółka oraz XTB Limited, podlegająca nadzorowi FCA, prowadzą transgraniczną działalność maklerską bez otwierania oddziału na terytorium wielu jurysdykcji, skupiając się głównie na rynku włoskim i węgierskim. Spółka prowadzi działalność transgraniczną na terytorium Austrii, Belgii, Bułgarii, Grecji, Holandii, Szwecji, Wielkiej Brytanii, Węgier i Włoch. Transgraniczna działalność XTB Limited bez otwierania oddziału (ang. MiFID Outward Service) obejmuje ponadto wszystkie pozostałe państwa członkowskie UE oraz Gibraltar, Islandię i Norwegię.

Dodatkowo, Spółka posiada 100% udziałów w następujących podmiotach działających na podstawie odrębnych zezwoleń na prowadzenie działalności maklerskiej wydanych przez organy nadzoru w zagranicznych jurysdykcjach:

- XTB Limited – dom maklerski zarejestrowany w Wielkiej Brytanii i podlegający nadzorowi FCA,
- XTB Limited (dawniej: DUB Investments Ltd.) – firma inwestycyjna prowadząca działalność maklerską zarejestrowana na Cyprze i podlegająca nadzorowi CySEC,
- X Trade Brokers Menkul Değerler A.Ş – spółka prowadząca działalność maklerską, zarejestrowana w Turcji i podlegająca nadzorowi Capital Markets Board of Turkey (CMB). W dniu 19 kwietnia 2018 r. Zarząd podjął decyzję o wznowieniu działań mających na celu wygaszenie działalności na rynku tureckim i likwidacji spółki zależnej X Trade Brokers Menkul Değerler A.S. Decyzja Spółki została podjęta po przeanalizowaniu sytuacji spółki zależnej oraz wobec braku zakładanego złagodzenia ograniczeń wprowadzonych przez Capital Markets Board of Turkey (CMB). Na dzień przekazania niniejszego sprawozdania X Trade Brokers Menkul Değerler A.S. posiadała aktywną licencję na prowadzenie działalności,
- XTB International Limited – spółka świadcząca usługi maklerskie w oparciu o uzyskane zezwolenie, wydane przez International Financial Service Commission.

Grupa utworzyła funkcję compliance (nadzoru zgodności z prawem) dla każdej Spółki Grupy, aby zapewnić przestrzeganie przepisów i wymogów regulacyjnych, którym podlega Grupa.

Otoczenie regulacyjne, w którym Grupa prowadzi działalność, podlega stałej ewolucji. W ostatnich latach sektor usług finansowych był poddawany coraz bardziej wszechstronnemu nadzorowi regulacyjnemu. Organy nadzoru i administracji publicznej regulujące i nadzorujące działalność Grupy wprowadziły szereg zmian w zakresie wymogów regulacyjnych, którym podlega Grupa oraz mogą podjąć w przyszłości dodatkowe inicjatywy w tym zakresie.

2.10 Działalność Grupy w 2018 roku oraz perspektywy rozwoju

Strategia Grupy polega na aktywnym wzmocnieniu jej pozycji jako międzynarodowego dostawcy technologicznie zaawansowanych produktów, usług i rozwiązań w zakresie obrotu instrumentami finansowymi głównie w krajach UE i Ameryce Łacińskiej poprzez zwiększanie rozpoznawalności marki, pozyskiwanie nowych klientów dla swoich platform transakcyjnych oraz budowanie długoterminowego profilu inwestycyjnego i lojalności klientów. Plan strategiczny Grupy obejmuje wspieranie wzrostu poprzez ekspansję na nowe rynki, dalszą penetrację istniejących rynków, rozbudowę oferty produktowej i usługowej Grupy, jak również rozwój instytucjonalnego segmentu działalności (X Open Hub).

Zarząd jest zdania, że Grupa zbudowała solidne fundamenty zapewniające jej dobrą pozycję do generowania stabilnego wzrostu w przyszłości.

Plany Zarządu na najbliższe okresy zakładają rozwój Grupy w szczególności poprzez rozbudowę bazy klienckiej i oferty produktowej, dalszą penetrację istniejących rynków oraz ekspansję geograficzną na rynki Ameryki Łacińskiej, Afryki i Azji.



Zamierza on z determinacją dążyć do budowania wartości dla akcjonariuszy. Ze względu na niską aktualnie wycenę Spółki, Zarząd wstrzymał się z pracami nad konsolidacją rynku poprzez fuzje i przejęcia nastawiając się bardziej na rozwój organiczny.

Wejście w życie interwencji produktowej ESMA stworzyło dla XTB zarówno szanse, jak i zagrożenia. Z jednej strony widoczny jest spadek wolumenów handlowych u europejskich brokerów. Z drugiej zaś Zarząd XTB przekonany jest o witalności biznesu w dłuższym horyzoncie czasowym. Prawdopodobne wydaje się stopniowe dostosowywanie strategii tradingowych przez klientów do niższego poziomu dźwigni finansowej. Utrzymanie w czasie decyzji ESMA powinno doprowadzić do fali konsolidacji na rynku i pozwolić utrwalić XTB mocną pozycję na rynku europejskim.

W 2018 roku Grupa, realizując konsekwentnie swoje założenia strategiczne, rozszerzyła swoją ofertę o CFD bazujące na kryptowalutach oraz na indeksach kasowych. Dodatkowo, udostępniono również nowy wachlarz instrumentów akcyjnych. W celu lepszej ochrony klientów detalicznych Spółka zdecydowała się na wprowadzenie usługi ochrony przed ujemnym saldem rachunku klienta. W 2017 roku zmieniono całkowicie sposób pobierania depozytu zabezpieczającego wprowadzając mechanizm oparty na nominalnej ekspozycji rachunku klienta.

Grupa konsekwentnie wdrażała w swoich oddziałach nowoczesne narzędzia służące do kompleksowego zarządzania relacjami z klientami od momentu pozyskania kontaktu poprzez fazy dalszej obsługi, aż do podpisania umowy oraz utrzymywania relacji posprzedażowej. Narzędzia pozwalają na raportowanie oraz dokonywanie analiz dając lepsze zrozumienie użytkowników i klientów, co umożliwiła optymalizację kosztów pozyskania i utrzymania klienta co przekłada się na lepiej dopasowaną ofertę oraz szybszą realizację instrukcji klienta.

Grupa kontynuowała proces edukacji inwestorów poprzez organizację bezpłatnych warsztatów i konferencji oraz zapewnianie dostępu do materiałów edukacyjnych, zarówno dla początkujących, jak i bardziej doświadczonych inwestorów.

W 2019 roku Grupa będzie podejmować dalsze działania zmierzające do realizacji zaprezentowanej powyżej strategii.

3. Sytuacja operacyjna i finansowa

3.1 Zasady sporządzania rocznego sprawozdania finansowego

Skonsolidowane oraz jednostkowe sprawozdanie finansowe sporządzono zgodnie z Międzynarodowymi Standardami Sprawozdawczości Finansowej („MSSF”), które zostały zatwierdzone przez Unię Europejską.

Skonsolidowane sprawozdanie finansowe Grupy Kapitałowej X-Trade Brokers Dom Maklerski S.A., sporządzone za okres od 1 stycznia 2018 roku do 31 grudnia 2018 roku z danymi porównywalnymi za rok kończący się 31 grudnia 2017 roku, obejmują dane finansowe Jednostki dominującej oraz dane finansowe jednostek zależnych, stanowiących Grupę.

Jednostkowe sprawozdanie finansowe Spółki X-Trade Brokers Dom Maklerski S.A., sporządzone za okres od 1 stycznia 2018 roku do 31 grudnia 2018 roku z danymi porównywalnymi za rok kończący się 31 grudnia 2017 roku, obejmują dane finansowe Spółki oraz dane finansowe oddziałów zagranicznych.

Skonsolidowane oraz jednostkowe sprawozdanie finansowe zostało sporządzone zgodnie z zasadą kosztu historycznego, z wyjątkiem aktywów finansowych wycenianych w wartości godziwej i zobowiązań finansowych przeznaczonych do obrotu, które wyceniane są według wartości godziwej. Aktywa grupy zostały zaprezentowane w bilansie według stopnia płynności, natomiast zobowiązania według terminu wymagalności.

Spółki Grupy prowadzą swoje księgi rachunkowe zgodnie z zasadami rachunkowości obowiązującymi w krajach, w których spółki te mają siedziby. Skonsolidowane sprawozdanie finansowe zawiera korekty niezawarte w księgach rachunkowych jednostek Grupy, wprowadzone w celu doprowadzenia sprawozdań finansowych tych jednostek do zgodności z MSSF.

Sporządzając skonsolidowane oraz jednostkowe sprawozdanie finansowe Spółka Dominująca podjęła decyzję, iż żaden ze Standardów nie będzie wcześniej zastosowany.

MSSF obejmują standardy i interpretacje zaakceptowane przez Radę Międzynarodowych Standardów Rachunkowości („RMSR”) oraz Komitet ds. Interpretacji Międzynarodowej Sprawozdawczości Finansowej („KIMSF”).



3.2 Podstawowe wielkości ekonomiczno-finansowe

3.2.1 Podstawowe skonsolidowane wielkości ekonomiczno-finansowe

Na wyniki operacyjne i finansowe Grupy mają przede wszystkim wpływ:

- liczba aktywnych klientów, wolumen transakcji oraz kwota depozytów;
- zmienność na rynkach finansowych i towarowych;
- ogólne warunki rynkowe, geopolityczne i gospodarcze;
- konkurencja na rynku FX/CFD oraz
- otoczenie regulacyjne.

Poniżej omówiono kluczowe czynniki mające wpływ na wyniki finansowe i operacyjne Grupy w okresie 12 miesięcy zakończonym 31 grudnia 2018 roku. W ocenie Zarządu czynniki te miały i mogą mieć w przyszłości wpływ na działalność, wyniki operacyjne i finansowe, sytuację finansową oraz perspektywy rozwoju Grupy.

Omówienie wyników działalności Grupy za 2018 rok

W poniższej tabeli przedstawiono wybrane pozycje skonsolidowanego sprawozdania z całkowitych dochodów w podanych okresach.

(w tys. PLN)	OKRES 12 MIESIĘCY ZAKOŃCZONY		ZMIANA %
	31.12.2018	31.12.2017	
Wynik z operacji na instrumentach finansowych	281 473	269 188	4,6
Przychody z tytułu prowizji i opłat	6 651	4 457	49,2
Pozostałe przychody	177	122	45,1
Przychody z działalności operacyjnej razem	288 301	273 767	5,3
Wynagrodzenia i świadczenia pracownicze	(78 478)	(73 150)	7,3
Marketing	(33 322)	(24 841)	34,1
Pozostałe usługi obce	(24 909)	(21 943)	13,5
Koszty utrzymania i wynajmu budynków	(7 815)	(7 934)	(1,5)
Amortyzacja	(3 931)	(6 054)	(35,1)
Podatki i opłaty	(2 340)	(2 059)	13,6
Koszty prowizji	(7 627)	(5 964)	27,9
Pozostałe koszty	(14 070)	(3 552)	296,1
Koszty działalności operacyjnej razem	(172 492)	(145 497)	18,6
Zysk z działalności operacyjnej	115 809	128 270	(9,7)
Odpisy aktualizujące wartości niematerialne	-	(5 612)	(100,0)
Przychody finansowe	9 083	6 318	43,8
Koszty finansowe	(221)	(14 291)	(98,5)
Zysk przed opodatkowaniem	124 671	114 685	8,7
Podatek dochodowy	(23 200)	(21 712)	6,9
Zysk netto	101 471	92 973	9,1

W 2018 r. XTB odnotowało 101 471 tys. PLN skonsolidowanego zysku netto wobec 92 973 tys. PLN zysku rok wcześniej. To wzrost o 8 498 tys. PLN, tj. 9,1%. Zysk z działalności operacyjnej (EBIT) spadł r/r o 12 461 tys. PLN, tj. 9,7% osiągając wartość 115 809 tys. PLN. Skonsolidowane przychody wyniosły 288 301 tys. PLN wobec 273 767 tys. PLN rok wcześniej.

Przychody operacyjne

Przychody Grupy pochodzą w przeważającej części z działalności detalicznej i obejmują przychody:

- ze spreadów (różnicy między ceną sprzedaży – offer a ceną kupna – bid);
- z wyniku netto (zysków pomniejszonych o straty) z działalności Grupy w zakresie market making;
- z prowizji i opłat naliczanych klientom przez Grupę oraz



- z punktów swapowych naliczanych przez Grupę (stanowiących kwoty wynikające z różnicy między teoretycznym kursem forward a kursem spot danego instrumentu finansowego).

W 2018 roku segment działalności detalicznej generował około 93% całości wolumenu obrotów Grupy, a segment działalności instytucjonalnej – około 7%.

W 2018 r. przychody wzrosły o 5,3% r/r, tj. 14 534 tys. PLN z 273 767 tys. PLN na 288 301 tys. PLN. I półrocze 2018 r. upłynęło XTB pod znakiem rekordowo wysokich przychodów (197 937 tys. PLN), które były rezultatem, poza stale rosnącą bazą klientów, wyraźnych trendów na rynkach finansowych, stosunkowo wysokiej rentowności na lota (średnio 153 PLN) oraz znacznej aktywności klientów wyrażonej w liczbie kontraktów w lotach (1 291 426 lotów). II półrocze 2018 r. przyniosło obniżenie przychodów do poziomu 90 364 tys. PLN, spokojniejszą sytuację na rynkach finansowych, niższą rentowność na lota (średnio 116 PLN) oraz spadek wolumenu obrotu wyrażonego w lotach do 803 987 lotów. Jednym z istotniejszych czynników determinujących poziom przychodów XTB w II półroczu 2018 r. była wprowadzona w sierpniu interwencja produktowa Europejskiego Urzędu Nadzoru Giełd i Papierów Wartościowych (ESMA) określająca dla klienta detalicznego maksymalny dozwolony poziom dźwigni finansowej (dla kontraktów CFD do 30:1 w przypadku głównych par walut i 20:1 w przypadku par walut innych niż główne, złota i głównych indeksów). Pierwotnie miała być ona wprowadzona na trzy miesiące z opcją dalszego przedłużenia. Aktualnie wiadomo, że będzie ona obowiązywała co najmniej do końca kwietnia 2019 roku.

	OKRES 12 MIESIĘCY ZAKOŃCZONY				
	31.12.2018	31.12.2017	31.12.2016	31.12.2015	31.12.2014
Przychody z działalności operacyjnej razem (w tys. PLN)	288 301	273 767	250 576	282 542	204 434
Obrót instrumentami pochodnymi CFD w lotach ¹	2 095 412	2 196 558	2 015 655	2 443 302	1 986 639
Rentowność na lota (w PLN) ²	138	125	124	116	103

¹) Lot stanowi jednostkę obrotu instrumentami finansowymi; w przypadku transakcji walutowych lot odpowiada 100 000 jednostek waluty bazowej; w przypadku instrumentów innych niż instrumenty pochodne CFD oparte na walutach kwota jest określona w tabeli instrumentów i jest różna dla różnych instrumentów.

²) Przychody z działalności operacyjnej razem podzielone przez obrót instrumentami pochodnymi CFD w lotach.

	OKRES 3 MIESIĘCY ZAKOŃCZONY							
	31.12.2018	30.09.2018	30.06.2018	31.03.2018	31.12.2017	30.09.2017	30.06.2017	31.03.2017
Przychody z działalności operacyjnej razem (w tys. PLN)	42 786	47 578	84 200	113 737	75 460	73 063	66 526	58 718
Obrót instrumentami pochodnymi CFD w lotach ¹	458 869	345 118	616 082	675 344	618 893	523 769	513 814	540 082
Rentowność na lota (w PLN) ²	93	138	137	168	122	139	129	109

¹) Lot stanowi jednostkę obrotu instrumentami finansowymi; w przypadku transakcji walutowych lot odpowiada 100 000 jednostek waluty bazowej; w przypadku instrumentów innych niż instrumenty pochodne CFD oparte na walutach kwota jest określona w tabeli instrumentów i jest różna dla różnych instrumentów.

²) Przychody z działalności operacyjnej razem podzielone przez obrót instrumentami pochodnymi CFD w lotach.

Mimo, że w ujęciu kwartalnym przychody Grupy XTB potrafią podlegać istotnym wahaniom, co jest zjawiskiem typowym dla modelu biznesowego XTB, to w dłuższym horyzoncie czasowym, jakim jest rok, przybierają one co do zasady wartości bardziej stabilne i porównywalne do tych z lat historycznych.

XTB posiada solidny fundament pod wzrosty w postaci stale rosnącej bazy klientów. W 2018 roku Grupa pozyskała 20 672 nowych klientów, co daje wzrost o 9,3% r/r. Z kolei średnia liczba aktywnych klientów za ten sam okres była wyższa o 2 612 r/r, tj. o 14,0% r/r. W samym IV kwartale 2018 r. liczba pozyskanych nowych klientów była rekordowa w stosunku do wcześniejszych kwartałów 2018 r.



	OKRES ZAKOŃCZONY							
	31.12.2018	30.09.2018	30.06.2018	31.03.2018	31.12.2017	30.09.2017	30.06.2017	31.03.2017
Nowi klienci ¹	5 742	4 884	4 734	5 312	6 582	4 201	3 860	4 270
Średnia liczba aktywnych rachunków ²	21 279	21 515	22 135	22 317	18 667	17 920	17 748	17 959
Nowe rachunki ³	13 930	11 758	11 321	12 731	16 530	11 278	9 635	13 280
Średnia liczba aktywnych rachunków ⁴	22 528	24 032	24 918	25 279	21 088	20 194	20 016	20 408

¹⁾ Liczba nowych klientów Grupy w poszczególnych kwartałach.

²⁾ Średnia kwartalna liczba klientów odpowiednio za okres 12, 9, 6 i 3 miesięcy 2018 roku oraz 12, 9 i 6 i 3 miesięcy 2017 roku.

³⁾ Liczba rachunków otworzonych przez klientów Grupy w poszczególnych kwartałach.

⁴⁾ Średnia kwartalna liczba rachunków odpowiednio za okres 12, 9, 6 i 3 miesięcy 2018 roku oraz 12, 9 i 6 i 3 miesięcy 2017 roku.

W 2018 r. XTB kontynuowało realizację zoptymalizowanej strategii sprzedażowo-marketingowej oraz sukcesywnie wprowadzało do oferty nowe produkty, takie jak akcje i ETF-y z największych giełd w Europie i Stanach Zjednoczonych. Rozszerzenie oferty to reakcja na zmieniające się preferencje inwestycyjne klientów, wśród których rosnącym zainteresowaniem cieszą się akcje zagraniczne i właśnie ETF-y. Celem XTB jest dostarczenie klientom zróżnicowanego wachlarza opcji inwestycyjnych, przy jednoczesnym komforcie zarządzania zdywersyfikowanym portfelem na jednej platformie. Spółka analizuje kolejne możliwości rozszerzenia oferty, które mogą zaowocować nowymi produktami w 2019 r.

Intencją Zarządu na 2019 r. jest dalszy przyrost bazy klienckiej. Ponadto Zarząd podtrzymuje, że największy potencjał wzrostu biznesu ma rynek niemiecki, francuski oraz Ameryka Łacińska.

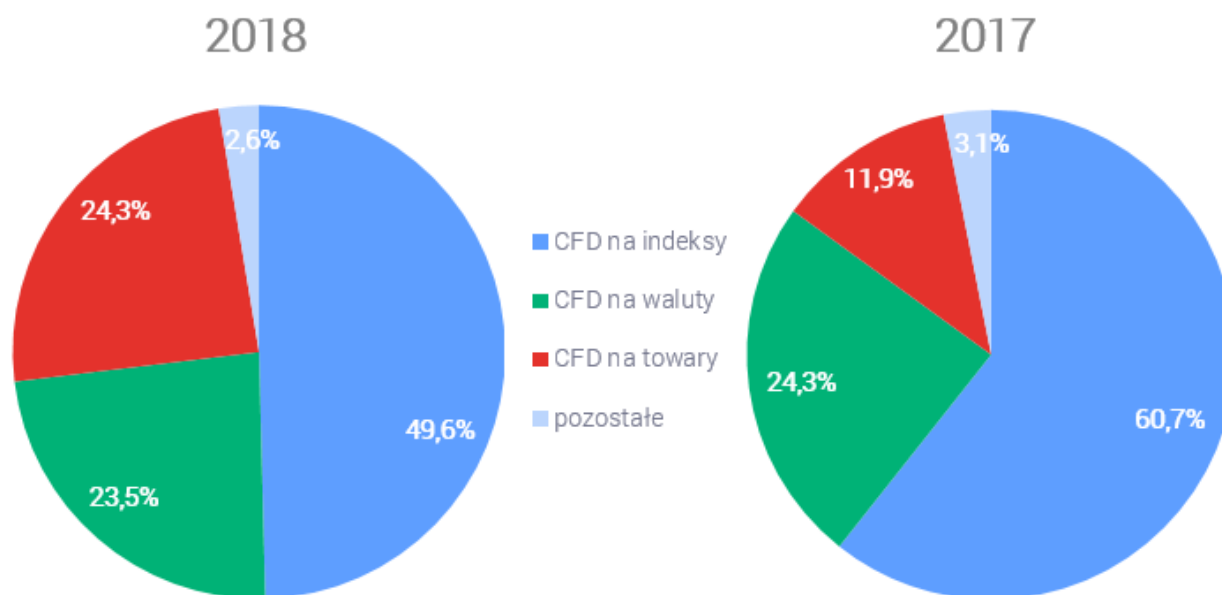
Patrząc na przychody pod kątem klas instrumentów odpowiedzialnych za ich powstanie widać, że podobnie jak w 2017 r., prym wiodły CFD oparte na indeksach akcji. Ich udział w strukturze przychodów na instrumentach finansowych w 2018 r. sięgnął 49,6% wobec 60,7% rok wcześniej. To konsekwencja m.in. dużego zainteresowania klientów XTB instrumentami CFD opartymi o niemiecki indeks akcji DAX (DE30) oraz amerykańskie indeksy US100, US30, US500. Drugą najbardziej dochodową klasą aktywów były instrumenty CFD na towary. Ich udział w strukturze przychodów w 2018 r. wyniósł 24,3% (2017 r.: 11,9%). Najzyskowniejszymi instrumentami w tej klasie były CFD oparte na notowaniach ropy i złota. Przychody na instrumentach CFD opartych o waluty stanowiły 23,5% wszystkich przychodów wobec 24,3% rok wcześniej. Wśród tej klasy instrumentów największą popularnością wśród klientów XTB cieszyła się para walutowa EURUSD.

Wynik z operacji na instrumentach finansowych

(w tys. PLN)	OKRES 12 MIESIĘCY ZAKOŃCZONY		ZMIANA %
	31.12.2018	31.12.2017	
CFD na indeksy	141 924	168 852	(15,9)
CFD na waluty	67 192	67 659	(0,7)
CFD na towary	69 499	33 098	110,0
CFD na akcje	2 878	1 899	51,6
CFD na obligacje	589	(83)	(809,6)
CFD razem	282 082	271 425	3,9
Instrumenty pochodne opcyjne	3 947	6 884	(42,7)
Akcje i pochodne instrumenty giełdowe	99	-	-
Wynik z operacji na instrumentach finansowych brutto	286 128	278 309	2,8
Bonusy i rabaty wypłacane klientom	(3 363)	(3 421)	(1,7)
Provizje wypłacane brokerom współpracującym	(1 292)	(5 700)	(73,5)
Wynik z operacji na instrumentach finansowych netto	281 473	269 188	4,2



Udział poszczególnych instrumentów w wyniku na instrumentach finansowych



W ujęciu geograficznym przychody XTB były dobrze zdywersyfikowane. W 2018 r. ich wzrost wystąpił zarówno w Europie Środkowo-Wschodniej, jak i w Ameryce Łacińskiej. Krajem, z którego Grupa czerpie każdorazowo więcej niż 15% przychodów jest Polska, z udziałem wynoszącym 25,2% (2017 r.: 28,6%). Drugim co do wielkości rynkiem dla XTB jest Hiszpania, z udziałem równym 14,7% (2017 r.: 20,7%). Udział pozostałych krajów w strukturze geograficznej przychodów nie przekracza w żadnym przypadku 15%. W globalnej kontrybucji na znaczeniu zyskuje także Ameryka Łacińska, która zastąpiła lukę po Turcji.

(w tys. PLN)	OKRES 12 MIESIĘCY ZAKOŃCZONY	
	31.12.2018	31.12.2017
Europa Środkowo-Wschodnia	140 494	131 423
- w tym Polska	72 525	78 332
Europa Zachodnia	124 488	128 564
- w tym Hiszpania	42 360	56 550
Ameryka Łacińska i Turcja	23 319	13 780
- w tym Turcja	-	4 943
Przychody z działalności operacyjnej razem	288 301	273 767

XTB kładzie duży nacisk na dywersyfikację segmentową przychodów. W tym celu od 2013 roku rozwija działalność instytucjonalną (X Open Hub), w ramach której dostarcza płynność i technologię innym instytucjom finansowym, w tym domom maklerskim. Przychody z tego segmentu potrafią podlegać istotnym wahaniom z kwartału na kwartał, analogicznie jak w segmencie detalicznym, co jest zjawiskiem typowym dla przyjętego przez Grupę modelu biznesowego.

(w tys. PLN)	OKRES 12 MIESIĘCY ZAKOŃCZONY	
	31.12.2018	31.12.2017
Działalność detaliczna	269 486	232 187
Działalność instytucjonalna (X Open Hub)	18 815	41 580
Przychody z działalności operacyjnej razem	288 301	273 767

Koszty działalności operacyjnej

Koszty działalności operacyjnej w 2018 r. ukształtowały się na poziomie 172 492 tys. PLN (2017 r.: 145 497 tys. PLN) i były wyższe o 26 995 tys. PLN, tj. 18,6% r/r. Na wzrost ten wpływ miało głównie jednorazowe zdarzenie, jakim była nałożona kara administracyjna KNF w wysokości 9 900 tys. PLN; a także wyższe o:



- 8 481 tys. PLN koszty marketingowe wynikające głównie z wyższych nakładów na kampanie marketingowe online;
- 5 328 tys. PLN koszty wynagrodzeń i świadczeń pracowniczych, głównie za sprawą wzrostu zatrudnienia oraz zmiennych składników wynagrodzeń (bonusów). Przeciętne zatrudnienie w Grupie w 2018 roku wynosiło 391 osób, a w 2017 roku 388 osoby. Średni miesięczny koszt wynagrodzeń i świadczeń pracowniczych na jednego pracownika w Grupie w 2018 roku wyniósł 16,7 tys. PLN i uległ zwiększeniu w porównaniu do poziomu z ubiegłego roku, który wynosił 15,7 tys. PLN;
- 2 966 tys. PLN koszty pozostałych usług obcych w następstwie poniesienia większych nakładów na:
 - usługi prawne i doradcze (wzrost o 1 060 tys. PLN r/r);
 - usługi dostarczania danych rynkowych (wzrost o 995 tys. PLN r/r) oraz
 - systemy IT i licencje (wzrost o 627 tys. PLN r/r).

3.2.2 Wsparcie publiczne

W 2018 roku i 2017 roku Grupa nie otrzymała finansowego wsparcia pochodzącego ze środków publicznych.

3.2.3 Stopa zwrotu z aktywów

Stopa zwrotu z aktywów, obliczona jako iloraz zysku netto Grupy i sumy bilansowej, na dzień 31 grudnia 2018 roku wyniosła 10,5%, a na dzień 31 grudnia 2017 roku 10,4%.

3.2.4 Działalność domu maklerskiego poza terytorium Rzeczypospolitej Polskiej

Informacje na temat działalności domu maklerskiego poza terytorium Rzeczypospolitej Polskiej, w podziale na państwa członkowskie i państwa trzecie, w których dom maklerski posiada podmioty zależne, na zasadzie skonsolidowanej w rozumieniu art. 4 ust. 1 pkt 48 rozporządzenia Parlamentu Europejskiego i Rady (UE) nr 575/2013 w sprawie wymogów ostrożnościowych dla instytucji kredytowych i firm inwestycyjnych przedstawione zostały poniżej.

OBSZAR PROWADZONEJ DZIAŁALNOŚCI	PRZYCHODY ZA 2018 ROK	LICZBA PRACOWNIKÓW W PRZELICZENIU NA PEŁNE ETATY	ZYSK PRZED OPODATKOWANIEM ZA 2018 ROK	PODATEK DOCHODOWY ZA 2018 ROK
Polska	292 173	364	119 886	(22 139)
Wielka Brytania	480	20	618	(117)
Cypr	-	8	100	-
Belize	119	0	539	-
Turcja	-	2	2 726	(693)

3.2.5 Wybrane wskaźniki finansowe i operacyjne Grupy

Wskaźniki finansowe przedstawione w tabeli poniżej nie są miernikiem wyników finansowych zgodnie z MSSF UE ani nie powinny być traktowane jako mierniki wyników finansowych lub przepływów pieniężnych z działalności operacyjnej, jak również uważane za alternatywę dla zysku. Wskaźniki te nie są jednolicie definiowane i mogą nie być porównywalne do wskaźników prezentowanych przez inne spółki, w tym spółki prowadzące działalność w tym samym sektorze co Grupa.



	OKRES 12 MIESIĘCY ZAKOŃCZONY	
	31.12.2018	31.12.2017
EBITDA (w tys. PLN) ¹	119 740	134 324
EBITDA marża (%) ²	41,5	49,1
Marża zysku netto (%) ³	35,2	34,0
Rentowność kapitałów własnych – ROE (%) ⁴	23,7	24,6
Rentowność aktywów – ROA (%) ⁵	10,9	11,0
Łączny współczynnik kapitałowy z uwzględnieniem buforów (%) ⁶	19,1	10,7

¹) EBITDA obliczony jako zysk z działalności operacyjnej, powiększony o amortyzację.

²) Obliczony jako iloraz zysku z działalności operacyjnej, powiększonego o amortyzację, i przychodów z działalności operacyjnej.

³) Obliczony jako iloraz zysku netto i przychodów z działalności operacyjnej.

⁴) Obliczony jako iloraz wyniku finansowego netto i średniego salda kapitałów własnych (obliczonego jako średnia arytmetyczna kapitałów własnych na koniec poprzedniego i na koniec bieżącego okresu sprawozdawczego).

⁵) Obliczony jako iloraz wyniku finansowego netto i średniego salda aktywów razem (obliczonego jako średnia arytmetyczna aktywów razem na koniec poprzedniego i na koniec bieżącego okresu sprawozdawczego).

⁶) Obliczany jako iloraz funduszy własnych pomniejszonych o wymogi buforów i łącznej ekspozycji na ryzyko.

W poniższej tabeli przedstawiono:

- liczbę nowych klientów Grupy w poszczególnych okresach;
- liczbę aktywnych klientów;
- całkowitą liczbę klientów;
- liczbę nowych rachunków otwartych przez klientów Grupy w poszczególnych okresach;
- liczbę aktywnych rachunków;
- całkowitą liczbę rachunków;
- wartość depozytów netto w poszczególnych okresach;
- średnie przychody operacyjne
- średnie przychody operacyjne na jeden aktywny rachunek;
- wolumen transakcji w lotach oraz
- rentowność na jednego lota.

Informacje przedstawione w tabeli poniżej dotyczą działalności w segmencie działalności detalicznej i segmencie działalności instytucjonalnej łącznie.

	OKRES 12 MIESIĘCY ZAKOŃCZONY	
	31.12.2018	31.12.2017
Nowi klienci ¹	20 672	18 913
Średnia liczba aktywnych klientów ²	21 279	18 667
Klienci razem	116 517	105 662
Nowe rachunki ³	49 740	50 723
Średnia liczba aktywnych rachunków ⁴	23 656	21 088
Rachunki razem	238 980	204 064
Depozyty netto (w tys. PLN) ⁵	332 907	357 677
Średnie przychody operacyjne na aktywnego klienta (w tys. PLN) ⁶	13,5	14,7
Średnie przychody operacyjne na aktywny rachunek (w tys. PLN) ⁷	12,2	13,0
Obrót instrumentami pochodnymi CFD w lotach ⁸	2 095 412	2 196 558
Rentowność na lota (w PLN) ⁹	138	125

¹) Liczba nowych klientów Grupy w poszczególnych okresach.

²) Średnia kwartalna liczba klientów, którzy przeprowadzili co najmniej jedną transakcję w okresie trzech miesięcy.

³) Liczba rachunków otworzonych przez klientów Grupy w poszczególnych okresach.

⁴) Średnia kwartalna liczba rachunków za pośrednictwem których przeprowadzono co najmniej jedną transakcję w okresie trzech miesięcy.

⁵) Depozyty netto stanowią depozyty wpłacone przez klientów, pomniejszone o kwoty wycofane przez klientów, w danym okresie.

⁶) Przychody z działalności operacyjnej Grupy w danym okresie podzielone przez średnią kwartalną liczbę klientów, którzy przeprowadzili co najmniej jedną transakcję w okresie trzech miesięcy.

⁷) Przychody z działalności operacyjnej Grupy w danym okresie podzielone przez średnią kwartalną liczbę rachunków za pośrednictwem których przeprowadzono co najmniej jedną transakcję w okresie trzech miesięcy.

⁸) Lot stanowi jednostkę obrotu instrumentami finansowym; w przypadku transakcji walutowych lot odpowiada 100 000 jednostek waluty bazowej; w przypadku instrumentów innych niż instrumenty pochodne CFD oparte na walutach kwota jest określona w tabeli instrumentów i jest różna dla różnych instrumentów.

⁹) Przychody z działalności operacyjnej razem podzielone przez obrót instrumentami pochodnymi CFD w lotach.



Poniższa tabela przedstawia dane o obrotach Grupy (w lotach) w podziale geograficznym we wskazanych okresach.

	OKRES 12 MIESIĘCY ZAKOŃCZONY	
	31.12.2018	31.12.2017
Segment działalności detalicznej	1 861 313	1 940 276
Europa Środkowo-Wschodnia	1 024 922	1 060 433
Europa Zachodnia	714 036	689 126
Ameryka Łacińska i Turcja	122 355	190 717
Segment działalności instytucjonalnej	234 099	256 282
Razem	2 095 412	2 196 558

Poniższa tabela przedstawia informacje o przychodach Grupy w podziale geograficznym we wskazanych okresach.

(w tys. PLN)	OKRES 12 MIESIĘCY ZAKOŃCZONY	
	31.12.2018	31.12.2017
Wynik z operacji na instrumentach finansowych:	281 473	269 188
Europa Środkowo-Wschodnia	134 818	128 017
Europa Zachodnia	123 455	127 391
Ameryka Łacińska i Turcja	23 200	13 780
Przychody z tytułu prowizji i opłat:	6 651	4 457
Europa Środkowo-Wschodnia	5 499	3 284
Europa Zachodnia	1 033	1 173
Ameryka Łacińska i Turcja	119	-
Pozostałe przychody:	177	122
Europa Środkowo-Wschodnia	177	122
Przychody z działalności operacyjnej razem¹	288 301	273 767
Europa Środkowo-Wschodnia	140 494	131 423
- w tym Polska ²	72 525	78 332
Europa Zachodnia	124 488	128 564
- w tym Hiszpania ²	42 360	56 550
Ameryka Łacińska i Turcja	23 319	13 780
- w tym Turcja	-	4 943

¹) Krajami, z których Grupa czerpie każdorazowo więcej niż 15% jest Polska: 25,2% (2017 r.: 28,6%). Hiszpania, drugi co do wielkości rynek dla Grupy, wygenerował w 2018 r.: 14,7% przychodów (2017 r.: 20,7%). Udział pozostałych krajów w strukturze geograficznej przychodów Grupy nie przekracza w żadnym przypadku 15%.

²) Kraj, który generuje największy przychód w regionie.



Segment działalności detalicznej

Poniższa tabela przedstawia kluczowe dane operacyjne dla segmentu działalności detalicznej Grupy za wskazane okresy.

	OKRES 12 MIESIĘCY ZAKOŃCZONY	
	31.12.2018	31.12.2017
Nowi klienci ¹⁾	20 662	18 906
Średnia liczba aktywnych klientów ²⁾	21 259	18 646
Klienci razem	116 470	105 625
Nowe rachunki ³⁾	49 714	50 708
Średnia liczba aktywnych rachunków ⁴⁾	23 628	21 056
Rachunki razem	238 890	203 990
Liczba transakcji ⁵⁾	29 908 715	26 181 580
Obrót instrumentami pochodnymi CFD w lotach ⁶⁾	1 861 313	1 940 276
Depozyty netto (w tys. PLN) ⁷⁾	320 001	308 290
Średnie przychody operacyjne na aktywnego klienta (w tys. PLN) ⁸⁾	12,7	12,5
Średnie przychody operacyjne na aktywny rachunek (w tys. PLN) ⁹⁾	11,4	11,0
Średni koszt pozyskania klienta (w tys. PLN) ¹⁰⁾	1,6	1,3
Średni koszt pozyskania rachunku (w tys. PLN) ¹¹⁾	0,7	0,5
Rentowność na lota (w PLN) ¹²⁾	145	120

¹⁾ Liczba nowych klientów Grupy w poszczególnych okresach.

²⁾ Średnia kwartalna liczba klientów, którzy przeprowadzili co najmniej jedną transakcję w okresie trzech miesięcy.

³⁾ Liczba rachunków otworzonych przez klientów Grupy w poszczególnych okresach.

⁴⁾ Średnia kwartalna liczba rachunków za pośrednictwem których przeprowadzono co najmniej jedną transakcję w okresie trzech miesięcy.

⁵⁾ Liczba transakcji jest zdefiniowana jako całkowita liczba transakcji otwartych i zamkniętych w tym okresie.

⁶⁾ Lot stanowi jednostkę obrotu instrumentami finansowym; w przypadku transakcji walutowych lot odpowiada 100 000 jednostek waluty bazowej; w przypadku instrumentów innych niż instrumenty pochodne CFD oparte na walutach kwota jest określona w tabeli instrumentów i jest różna dla różnych instrumentów.

⁷⁾ Depozyty netto stanowią depozyty wpłacone przez klientów, pomniejszone o kwoty wycofane przez klientów, w danym okresie.

⁸⁾ Średnie przychody na jednego klienta zdefiniowane są jako przychody z działalności operacyjnej razem w segmencie w danym okresie podzielone przez średnią kwartalną liczbę klientów, którzy przeprowadzili przynajmniej jedną transakcję w ostatnich trzech miesiącach.

⁹⁾ Średnie przychody na jeden rachunek zdefiniowane są jako przychody z działalności operacyjnej razem w segmencie w danym okresie podzielone przez średnią kwartalną liczbę rachunków, na których przeprowadzono przynajmniej jedną transakcję w ostatnich trzech miesiącach.

¹⁰⁾ Średni koszt pozyskania klienta zdefiniowany jest jako łączne wydatki marketingowe Grupy w okresie podzielone przez liczbę nowych klientów w tym samym okresie.

¹¹⁾ Średni koszt pozyskania rachunku zdefiniowany jest jako łączne wydatki marketingowe Grupy w okresie podzielone przez liczbę nowych rachunków w tym samym okresie.

¹²⁾ Przychody z działalności operacyjnej razem w segmencie działalności detalicznej podzielone przez obrót instrumentami pochodnymi CFD w lotach.

Poniższa tabela przedstawia dane w podziale geograficznym o średniej kwartalnej liczbie klientów detalicznych Grupy, którzy przeprowadzili przynajmniej jedną transakcję w ostatnich trzech miesiącach. Lokalizację aktywnych klientów ustalono na podstawie lokalizacji biura Grupy (które obsługuje danego klienta), z wyjątkiem klientów obsługiwanych przez XTB Limited oraz XTB International Limited. Klienci obsługiwani przez XTB Limited oraz XTB International Limited zostali sklasyfikowani na podstawie kraju pochodzenia klienta, a nie lokalizacji biura Grupy.

	OKRES 12 MIESIĘCY ZAKOŃCZONY			
	31.12.2018		31.12.2017	
Europa Środkowo-Wschodnia	11 625	55%	10 858	58%
Europa Zachodnia	8 186	38%	6 397	34%
Ameryka Łacińska i Turcja	1 448	7%	1 391	8%
Razem	21 259	100%	18 646	100%

Segment działalności instytucjonalnej

Od 2013 roku Grupa świadczy usługi dla klientów instytucjonalnych, w tym domów maklerskich i innych instytucji finansowych w ramach segmentu działalności instytucjonalnej.

Tabela poniżej przedstawia informacje na temat liczby klientów oraz liczby rachunków w segmencie działalności instytucjonalnej Grupy we wskazanych okresach.



	OKRES 12 MIESIĘCY ZAKOŃCZONY	
	31.12.2018	31.12.2017
Średnia liczba aktywnych klientów	20	21
Klienci razem	47	37
Średnia liczba rachunków aktywnych	28	32
Rachunki razem	90	74

Poniższa tabela przedstawia obroty Grupy (w lotach) w segmencie działalności instytucjonalnej we wskazanych okresach.

	OKRES 12 MIESIĘCY ZAKOŃCZONY	
	31.12.2018	31.12.2017
Obroty instrumentami pochodnymi CFD w lotach	234 099	256 282

3.2.6 Podstawowe jednostkowe wielkości ekonomiczno-finansowe

Omówienie wyników działalności Spółki za 2018 rok

W poniższej tabeli przedstawiono wybrane pozycje jednostkowego sprawozdania z całkowitych dochodów w podanych okresach.

(w tys. PLN)	OKRES 12 MIESIĘCY ZAKOŃCZONY		ZMIANA %
	31.12.2018	31.12.2017	
Wynik z operacji na instrumentach finansowych	260 766	247 524	5,3
Przychody z tytułu prowizji i opłat	6 394	4 047	58,0
Pozostałe przychody	177	122	45,1
Przychody z działalności operacyjnej razem	267 337	251 693	6,2
Wynagrodzenia i świadczenia pracownicze	(65 414)	(59 246)	10,4
Marketing	(24 212)	(22 613)	7,1
Pozostałe usługi obce	(30 636)	(20 836)	47,0
Koszty utrzymania i wynajmu budynków	(6 057)	(5 843)	3,7
Amortyzacja	(3 197)	(3 924)	(18,5)
Podatki i opłaty	(2 151)	(1 745)	23,3
Koszty prowizji	(6 222)	(5 069)	22,7
Pozostałe koszty	(12 267)	(2 106)	482,5
Koszty działalności operacyjnej razem	(150 156)	(121 382)	23,7
Zysk z działalności operacyjnej	117 181	130 311	(10,1)
Odpisy aktualizujące wartość udziałów w spółkach zależnych	(6 643)	(11 877)	(44,1)
Przychody finansowe	4 958	2 311	114,5
Koszty finansowe	(203)	(15 097)	(98,7)
Zysk przed opodatkowaniem	115 293	105 648	9,1
Podatek dochodowy	(24 395)	(18 250)	33,7
Zysk netto	90 898	87 398	4,0

Przychody operacyjne

Przychody Spółki pochodzą w przeważającej części z działalności detalicznej i obejmują przychody:

- ze spreadów (różnicy między ceną sprzedaży – offer a ceną kupna – bid);
- z wyniku netto (zysków pomniejszonych o straty) z działalności Spółki w zakresie market making;
- z prowizji i opłat naliczanych klientom przez Spółkę oraz



- z punktów swapowych naliczanych przez Spółkę (stanowiących kwoty wynikające z różnicy między teoretycznym kursem forward a kursem spot danego instrumentu finansowego).

W poniższej tabeli przedstawiono informacje na temat przychodów operacyjnych Spółki za podane okresy.

	OKRES 12 MIESIĘCY ZAKOŃCZONY			
	31.12.2018		31.12.2017	
	(w tys. PLN)	(%)	(w tys. PLN)	(%)
Wynik z operacji na instrumentach finansowych	260 766	97,5	247 524	98,3
Przychody z tytułu prowizji i opłat	6 394	2,4	4 047	1,6
Pozostałe przychody	177	0,1	122	0,1
Przychody z działalności operacyjnej razem	267 337	100,0	251 693	100,0

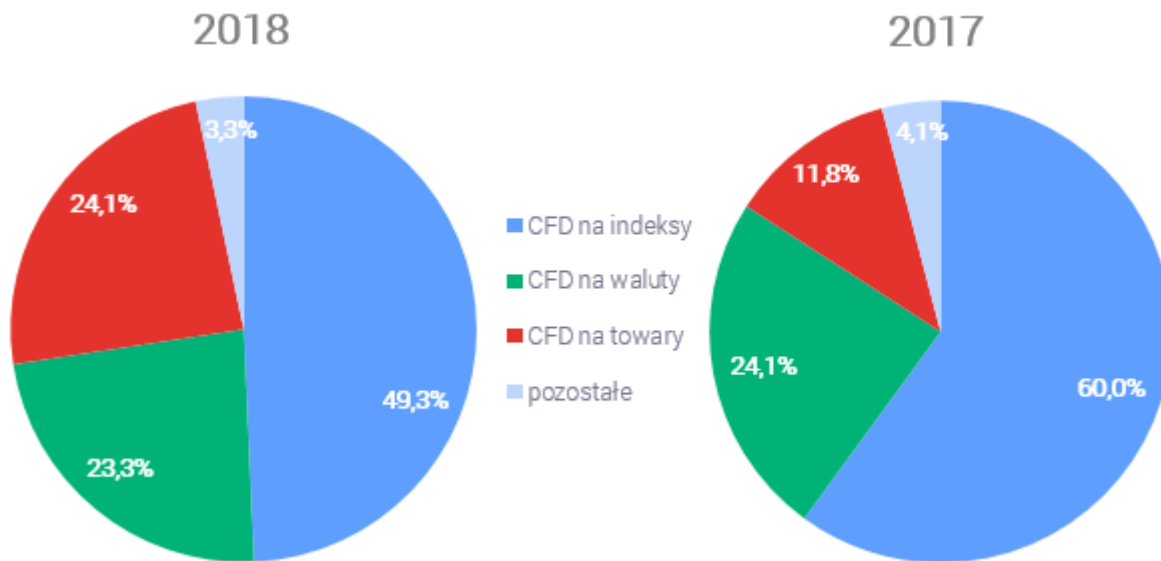
Największym źródłem przychodów operacyjnych Spółki jest wynik z operacji na instrumentach finansowych, który stanowił 97,5% oraz 98,3% całkowitych przychodów z działalności operacyjnej, odpowiednio, w 2018 i 2017 roku. Największy udział w wyniku z operacji na instrumentach finansowych brutto mają trzy klasy produktów: instrumenty pochodne CFD na indeksy, towary oraz waluty, które wygenerowały w 2018 roku odpowiednio 49,3%, 24,1% oraz 23,3% (2017 rok odpowiednio: 60,0%, 11,8% oraz 24,1%). Inne produkty, takie jak instrumenty pochodne CFD oparte na obligacjach, akcjach, instrumenty pochodne opcyjne oraz akcje i pochodne instrumenty giełdowe w analizowanych okresach stanowiły łącznie 2,6% oraz 3,1% wyniku z operacji na instrumentach finansowych brutto, odpowiednio w 2018 i w 2017 roku.

Wynik z operacji na instrumentach finansowych

(w tys. PLN)	OKRES 12 MIESIĘCY ZAKOŃCZONY		ZMIANA %
	31.12.2018	31.12.2017	
CFD na indeksy	141 924	168 852	(15,9)
CFD na waluty	67 192	67 752	(0,8)
CFD na towary	69 499	33 098	110,0
CFD na akcje	2 878	1 899	51,6
CFD na obligacje	589	(83)	(809,6)
CFD razem	282 082	271 518	3,9
Instrumenty pochodne opcyjne	3 947	6 884	(42,7)
Akcje i pochodne instrumenty giełdowe	99	-	-
Dywidendy od spółek zależnych	2 058	2 835	(27,4)
Wynik z operacji na instrumentach finansowych brutto	288 186	281 237	2,5
Bonusy i rabaty wypłacane klientom	(1 087)	(1 852)	(41,3)
Usługi pośrednictwa finansowego	(25 914)	(29 796)	(13,0)
Prowizje wypłacane brokerom współpracującym	(419)	(2 065)	(79,7)
Wynik z operacji na instrumentach finansowych netto	260 766	247 524	5,3



Udział poszczególnych instrumentów w wyniku na instrumentach finansowych



Koszty działalności operacyjnej

W 2018 r. koszty działalności operacyjnej ukształtowały się na poziomie 150 156 tys. PLN (2017 r.: 121 382 tys. PLN), co oznacza wzrost o 23,7% r/r. Na wzrost ten wpływ miało głównie jednorazowe zdarzenie, jakim była nałożona kara administracyjna KNF w wysokości 9 900 tys. PLN a także wyższe o:

- 9 800 tys. PLN koszty pozostałych usług obcych w następstwie poniesionych większych nakładów na:
 - usługi pośrednictwa finansowego (wzrost o 6 650 tys. PLN r/r);
 - usługi prawne i doradcze (wzrost o 1 185 tys. PLN r/r) oraz
 - usługi dostarczania danych rynkowych (wzrost o 1 048 tys. PLN r/r).
- 6 168 tys. PLN koszty wynagrodzeń i świadczeń pracowniczych, głównie za sprawą wzrostu zatrudnienia oraz zmiennych składników wynagrodzeń (bonusów). Przeciętne zatrudnienie w 2018 roku wynosiło 343 osób, a w 2017 roku 350 osoby. Średni miesięczny koszt wynagrodzeń i świadczeń pracowniczych na jednego pracownika w Spółce w 2018 roku wyniósł 15,9 tys. PLN i uległ zwiększeniu w porównaniu do poziomu z ubiegłego roku, który wyniósł 14,1 tys. PLN;
- 1 599 tys. PLN koszty marketingowe wynikające głównie z wyższych nakładów na kampanie marketingowe online.



3.2.7 Wybrane jednostkowe wskaźniki finansowe i operacyjne

Wskaźniki finansowe przedstawione w tabeli poniżej nie są miernikiem wyników finansowych zgodnie z MSSF UE ani nie powinny być traktowane jako mierniki wyników finansowych lub przepływów pieniężnych z działalności operacyjnej, jak również uważane za alternatywę dla zysku. Wskaźniki te nie są jednolicie definiowane i mogą nie być porównywalne do wskaźników prezentowanych przez inne spółki, w tym spółki prowadzące działalność w tym samym sektorze co Spółka.

	OKRES 12 MIESIĘCY ZAKOŃCZONY	
	31.12.2018	31.12.2017
EBITDA (w tys. PLN) ¹	120 378	134 235
EBITDA marża (%) ²	45,0	53,3
Marża zysku netto (%) ³	34,0	34,7
Rentowność kapitałów własnych – ROE (%) ⁴	20,8	22,5
Rentowność aktywów – ROA (%) ⁵	10,2	10,7
Łączny współczynnik kapitałowy z uwzględnieniem buforów (%) ⁶	20,0	10,9

¹) EBITDA obliczony jako zysk z działalności operacyjnej, powiększony o amortyzację.

²) Obliczony jako iloraz zysku z działalności operacyjnej, powiększonego o amortyzację, i przychodów z działalności operacyjnej.

³) Obliczony jako iloraz zysku netto i przychodów z działalności operacyjnej.

⁴) Obliczony jako iloraz wyniku finansowego netto i średniego salda kapitałów własnych (obliczonego jako średnia arytmetyczna kapitałów własnych na koniec poprzedniego i na koniec bieżącego okresu sprawozdawczego).

⁵) Obliczony jako iloraz wyniku finansowego netto i średniego salda aktywów razem (obliczonego jako średnia arytmetyczna aktywów razem na koniec poprzedniego i na koniec bieżącego okresu sprawozdawczego).

⁶) Obliczany jako iloraz funduszy własnych pomniejszonych o wymogi buforów i łącznej ekspozycji na ryzyko.

Z uwagi na fakt, że dane dotyczące KPI operacyjnych nt. liczby klientów, liczby rachunków, liczby aktywnych klientów, liczby aktywnych rachunków, depozytów, obrotów oraz średnich przychodów operacyjnych na aktywny rachunek są przez Zarząd Spółki analizowane na poziomie Grupy, a nie w ujęciu jednostkowym, dane te zostały zaprezentowane wyłącznie w ujęciu skonsolidowanym. W opinii Spółki oddaje to kompletny obraz sytuacji Grupy. Spółka uznaje zatem analizę ww. wskaźników na poziomie skonsolidowanym za miarodajną.

Poniższa tabela przedstawia informacje o przychodach Spółki w podziale geograficznym we wskazanych okresach.

(w tys. PLN)	OKRES 12 MIESIĘCY ZAKOŃCZONY	
	31.12.2018	31.12.2017
Wynik z operacji na instrumentach finansowych:	260 766	247 524
Europa Środkowo-Wschodnia	134 826	128 102
Europa Zachodnia	111 934	118 014
Ameryka Łacińska i Turcja	14 006	1 408
Przychody z tytułu prowizji i opłat:	6 394	4 047
Europa Środkowo-Wschodnia	5 842	2 966
Europa Zachodnia	552	1 081
Pozostałe przychody:	177	122
Europa Środkowo-Wschodnia	177	122
Przychody z działalności operacyjnej razem¹	267 337	251 693
Europa Środkowo-Wschodnia	140 845	131 190
- w tym Polska ²	72 877	78 098
Europa Zachodnia	112 486	119 095
- w tym Hiszpania ²	42 360	56 550
Ameryka Łacińska i Turcja	14 006	1 408
- w tym Turcja	-	2 606

¹) Krajami, z których Spółka czerpie każdorazowo więcej niż 15% jest Polska: 25,2% (2017 r.: 28,6%) oraz Hiszpania: 15,8% (2017 r.: 22,5%). Udział pozostałych krajów w strukturze geograficznej przychodów Spółki nie przekracza w żadnym przypadku 15%.

²) Kraj, który generuje największy przychód w regionie.



3.3 Aktualna i przewidywana sytuacja finansowa

Aktualna i przewidywana sytuacja finansowa X-Trade Brokers Dom Maklerski S.A. i Grupy Kapitałowej nie wykazuje istotnych zagrożeń. Spółka jest jednostką dominującą w Grupie Kapitałowej. Jej sytuację finansową należy oceniać poprzez wyniki całej Grupy Kapitałowej. Spółka utrzymuje i zamierza utrzymywać płynność finansową na adekwatnym poziomie do skali prowadzonej działalności.

3.4 Charakterystyka struktury aktywów i pasywów bilansu

3.4.1 Charakterystyka struktury aktywów i pasywów skonsolidowanego sprawozdania z sytuacji finansowej

(w tys. PLN)	31.12.2018	% sumy bilansowej	31.12.2017	% sumy bilansowej
AKTYWA				
Środki pieniężne własne	467 987	48,2	367 096	40,9
Środki pieniężne klientów	363 908	37,5	378 471	42,2
Aktywa finansowe wyceniane w wartości godziwej przez wynik finansowy	114 279	11,8	nd*	-
Aktywa finansowe przeznaczone do obrotu	nd*	-	127 944	14,3
Aktywa finansowe dostępne do sprzedaży	nd*	-	147	0,0
Należności z tytułu podatku dochodowego	3 068	0,3	375	0,0
Pożyczki udzielone i pozostałe należności	5 005	0,5	4 009	0,4
Rozliczenia międzyokresowe kosztów	3 049	0,3	3 216	0,4
Wartości niematerialne	716	0,1	2 915	0,3
Rzeczowe aktywa trwałe	2 517	0,3	3 034	0,3
Aktywa z tytułu odroczonego podatku dochodowego	9 545	1,0	10 497	1,2
Aktywa razem	970 074	100,0	897 704	100,0
KAPITAŁ WŁASNY I ZOBOWIĄZANIA				
Zobowiązania				
Zobowiązania wobec klientów	447 841	46,2	421 400	46,9
Zobowiązania finansowe przeznaczone do obrotu	28 227	2,9	40 905	4,6
Zobowiązania z tytułu podatku dochodowego	232	0,0	1 268	0,1
Pozostałe zobowiązania	23 781	2,5	21 913	2,4
Rezerwy na zobowiązania	1 980	0,2	1 666	0,2
Rezerwa na odroczonego podatek dochodowy	12 857	1,3	10 210	1,1
Zobowiązania razem	514 918	53,1	497 362	55,4
Kapitał własny				
Kapitał podstawowy	5 869	0,6	5 869	0,7
Kapitał zapasowy	71 608	7,4	71 608	8,0
Pozostałe kapitały rezerwowe	334 898	34,5	247 992	27,6
Różnice kursowe z przeliczenia	(21 479)	(2,2)	(15 906)	(1,8)
Zyski zatrzymane	64 260	6,6	90 779	10,1
Kapitał własny właścicieli jednostki dominującej	455 156	46,9	400 342	44,6
Kapitał własny razem	455 156	46,9	400 342	44,6
Kapitał własny i zobowiązania razem	970 074	100,0	897 704	100,0

*) nd – nie dotyczy – pozycje, które nie występują w związku z zasadami wynikającymi z zastosowania MSSF 9 od 1 stycznia 2018 roku.

Na dzień 31 grudnia 2018 r. suma bilansowa wyniosła 970 074 tys. PLN. W porównaniu ze stanem na 31 grudnia 2017 r., w 2018 r. nastąpił jej wzrost o 72 370 tys. PLN, tj. o 8,1%.



Najistotniejszą pozycją aktywów, zarówno na koniec 2018 jak i 2017 roku, są środki pieniężne, które stanowiły, odpowiednio w 2018 roku oraz 2017 roku, 85,8% oraz 83,1% aktywów. Środki pieniężne obejmują środki pieniężne własne Grupy oraz środki pieniężne klientów. Środki pieniężne klientów są deponowane na rachunkach bankowych odrębnie od środków pieniężnych Grupy. Grupa odnosi korzyści ekonomiczne z lokowania środków pieniężnych klientów. Na koniec 2018 r. środki pieniężne własne wzrosły o 27,5% r/r natomiast środki pieniężne klientów spadły o 3,8% r/r.

Drugą największą pod względem istotności pozycją aktywów są aktywa finansowe wyceniane w wartości godziwej przez wynik finansowy (na koniec 2017 roku były to aktywa finansowe przeznaczone do obrotu oraz do sprzedaży), stanowiące, odpowiednio na koniec 2018 i 2017 r., 11,8% oraz 14,3% aktywów. Pozycja ta spadła o 10,8% r/r.

W odniesieniu do struktury pasywów, najistotniejszą pozycją na 31 grudnia 2018 roku stanowiły zobowiązania wobec klientów (odpowiednio 46,2% pasywów w 2018 r. oraz 46,9% w 2017 r.). Zobowiązania wobec klientów wynikają z transakcji zawieranych przez klientów (w tym środków pieniężnych zdeponowanych na rachunkach klientów).

3.4.2 Charakterystyka struktury aktywów i pasywów jednostkowego sprawozdania z sytuacji finansowej

(w tys. PLN)	31.12.2018	% sumy bilansowej	31.12.2017	% sumy bilansowej
AKTYWA				
Środki pieniężne własne	412 950	44,5	322 954	37,8
Środki pieniężne klientów	326 649	35,2	334 100	39,1
Aktywa finansowe wyceniane w wartości godziwej przez wynik finansowy	106 531	11,5	nd*	-
Aktywa finansowe przeznaczone do obrotu	nd*	-	118 164	13,8
Inwestycje w jednostki zależne	54 864	5,9	57 160	6,7
Należności z tytułu podatku dochodowego	2 841	0,3	115	0,0
Pożyczki udzielone i pozostałe należności	11 532	1,2	5 060	0,6
Rozliczenia międzyokresowe kosztów	2 351	0,3	2 661	0,3
Wartości niematerialne	495	0,1	2 111	0,2
Rzeczowe aktywa trwałe	2 250	0,2	2 764	0,3
Aktywa z tytułu odroczonego podatku dochodowego	7 497	0,8	8 302	1,0
Aktywa razem	927 960	100,0	853 391	100,0
KAPITAŁ WŁASNY I ZOBOWIĄZANIA				
Zobowiązania				
Zobowiązania wobec klientów	405 200	43,7	374 930	43,9
Zobowiązania finansowe przeznaczone do obrotu	24 794	2,7	34 834	4,1
Zobowiązania z tytułu podatku dochodowego	139	0,0	1 121	0,1
Pozostałe zobowiązania	20 711	2,2	20 724	2,4
Rezerwy na zobowiązania	1 049	0,1	911	0,1
Rezerwa na odroczonego podatek dochodowy	12 857	1,4	8 022	0,9
Zobowiązania razem	464 750	50,1	440 542	51,6
Kapitał własny				
Kapitał podstawowy	5 869	0,6	5 869	0,7
Kapitał zapasowy	71 608	7,7	71 608	8,4
Pozostałe kapitały rezerwowe	334 760	36,1	247 854	29,0
Różnice kursowe z przeliczenia	1 159	0,1	612	0,1
Zyski zatrzymane	49 814	5,4	86 906	10,2
Kapitał własny razem	463 210	49,9	412 849	48,4
Kapitał własny i zobowiązania razem	927 960	100,0	853 391	100,0

) nd – nie dotyczy – pozycje, które nie występują w związku z zasadami wynikającymi z zastosowania MSSF 9 od 1 stycznia 2018 roku.

Na dzień 31 grudnia 2018 r. suma bilansowa wyniosła 927 960 tys. PLN. W porównaniu ze stanem na 31 grudnia 2017 r., w 2018 r. nastąpił jej wzrost o 74 569 tys. PLN, tj. o 8,7%.



Najistotniejszą pozycją aktywów, zarówno na koniec 2018 jak i 2017 roku, są środki pieniężne, które stanowiły, odpowiednio w 2018 roku oraz 2017 roku, 79,7% oraz 77,0% aktywów. Środki pieniężne obejmują środki pieniężne własne Spółki oraz środki pieniężne klientów. Środki pieniężne klientów są deponowane na rachunkach bankowych odrębnie od środków pieniężnych Spółki. Spółka odnosi korzyści ekonomiczne z lokowania środków pieniężnych klientów. Na koniec 2018 r. środki pieniężne własne wzrosły o 27,9% r/r, natomiast środki pieniężne klientów spadły o 2,2% r/r.

Drugą największą pod względem istotności pozycją aktywów są aktywa finansowe wyceniane w wartości godziwej przez wynik finansowy (na koniec 2017 roku były to aktywa finansowe przeznaczone do obrotu), stanowiące odpowiednio na koniec 2018 i 2017 r., 11,5% oraz 13,8% aktywów. Pozycja ta spadła o 9,8% r/r.

Spółka posiada inwestycje w jednostki zależne. Łączna wartość nominalna udziałów w jednostkach zależnych na dzień 31 grudnia 2018 r. wyniosła 54 864 tys. PLN, co stanowiło 5,9% aktywów Spółki. Na 31 grudnia 2017 r. wartość ta wyniosła 57 160 tys. PLN, tj. 6,7% aktywów Spółki. Spadek pozycji o 2 296 tys. PLN. r/r wynika głównie z:

- utworzonego odpisu z tytułu utraty wartości inwestycji w jednostkę zależną w Turcji w wysokości 6 643 tys. PLN;
- objęcia 1 165 udziałów w podwyższonym kapitale jednostki zależnej XTB Limited na Cyprze, utrzymując 100% udziału w jej kapitale. Wartość podwyższonego kapitału wyniosła 2 992 tys. PLN;
- utworzenia spółki zależnej XTB Africa (PTY) Ltd. z siedzibą w RPA. Jednostka dominująca posiada 100% udziałów w spółce zależnej. Wartość nominalna udziałów na koniec 2018 roku wyniosła 947 tys. PLN;
- objęcia 50 000 udziałów w podwyższonym kapitale jednostki zależnej XTB Services Limited, utrzymując 100% udziału w jej kapitale. Wartość podwyższonego kapitału wyniosła 208 tys. PLN;

W odniesieniu do struktury pasywów, najistotniejszą pozycją na 31 grudnia 2018 roku stanowiły zobowiązania wobec klientów (odpowiednio 43,7% pasywów w 2018 r. oraz 43,9% w 2017 r.). Zobowiązania wobec klientów wynikają z transakcji zawieranych przez klientów (w tym środków pieniężnych zdeponowanych na rachunkach klientów).

3.5 Czynniki, które w ocenie Zarządu mogą mieć wpływ na wyniki i perspektywy Grupy

W ocenie Zarządu następujące tendencje wpływają i będą się utrzymywać oraz wpływać na działalność Grupy w 2019 roku, a w niektórych przypadkach również przez dłuższy czas wykraczający poza bieżący rok obrotowy:

- Przychody Grupy uzależnione są bezpośrednio od wolumenu transakcji zawieranych przez klientów Grupy i rentowności na lota, które z kolei skorelowane są z ogólnym poziomem aktywności transakcyjnej na rynku FX/CFD.

Co do zasady, na przychody Grupy pozytywnie wpływa wyższa aktywność rynków finansowych z uwagi na to, że w takich okresach obserwuje się wyższy poziom obrotów realizowanych przez klientów Grupy oraz wyższą rentowność na lota. Korzystne dla Spółki są okresy występowania wyraźnych i długich trendów rynkowych i właśnie w takich momentach osiąga najwyższe przychody. W związku z tym, wysoka aktywność rynków finansowych i towarowych prowadzi co do zasady do zwiększonego wolumenu obrotów na platformach transakcyjnych Grupy. Natomiast spadek tej aktywności oraz związany z tym spadek aktywności transakcyjnej klientów Grupy prowadzi co do zasady do zmniejszenia przychodów operacyjnych Grupy. Z uwagi na powyższe, przychody operacyjne i rentowność Grupy mogą spadać w okresach niskiej aktywności rynków finansowych i towarowych. Ponadto, może pojawić się bardziej przewidywalny trend, w którym rynek porusza się w ograniczonym zakresie cenowym. Prowadzi to do powstania tendencji rynkowych, dających się przewidzieć z wyższym prawdopodobieństwem niż w przypadku większych kierunkowych ruchów na rynkach, co tworzy sprzyjające warunki do transakcji zawieranych w wąskim zakresie rynku (ang. range trading). W takim przypadku obserwuje się większą liczbę transakcji przynoszących zyski klientom, co prowadzi do obniżenia wyniku Grupy z tytułu market making.

Zmienność oraz aktywność rynków wynika z szeregu czynników zewnętrznych, z których część jest charakterystyczna dla rynku, a część może być powiązana z ogólnymi warunkami makroekonomicznymi. Może ona w sposób istotny wpływać na przychody osiągane przez Grupę w kolejnych kwartałach. Jest to charakterystyczne dla modelu biznesowego Grupy. Dla zobrazowania tego wpływu, w poniższym zestawieniu przedstawiono kształtowanie się historycznych wyników finansowych Grupy w ujęciu kwartalnym.



	OKRES 3 MIESIĘCY ZAKOŃCZONY							
	31.12.2018	30.09.2018	30.06.2018	31.03.2018	31.12.2017	30.09.2017	30.06.2017	31.03.2017
Przychody z działalności operacyjnej razem (w tys. PLN)	42 786	47 578	84 200	113 737	75 460	73 063	66 526	58 718
Obrót instrumentami pochodnymi CFD w lotach ¹	458 869	345 118	616 082	675 344	618 893	523 769	513 814	540 082
Rentowność na lata (w PLN) ²	93	138	137	168	122	139	129	109

¹⁾ Lot stanowi jednostkę obrotu instrumentami finansowymi; w przypadku transakcji walutowych lot odpowiada 100 000 jednostek waluty bazowej; w przypadku instrumentów innych niż instrumenty pochodne CFD oparte na walutach kwota jest określona w tabeli instrumentów i jest różna dla różnych instrumentów.

²⁾ Przychody z działalności operacyjnej razem podzielone przez obrót instrumentami pochodnymi CFD w lotach.

Mimo, że w ujęciu kwartalnym przychody Grupy XTB potrafią podlegać istotnym wahaniom, co jest zjawiskiem typowym dla modelu biznesowego XTB, to w dłuższym horyzoncie czasowym, jakim jest rok, przybierają one co do zasady wartości bardziej stabilne i porównywalne do tych z lat historycznych.

	OKRES 12 MIESIĘCY ZAKOŃCZONY				
	31.12.2018	31.12.2017	31.12.2016	31.12.2015	31.12.2014
Przychody z działalności operacyjnej razem (w tys. PLN)	288 301	273 767	250 576	282 542	204 434
Obrót instrumentami pochodnymi CFD w lotach ¹	2 095 412	2 196 558	2 015 655	2 443 302	1 986 639
Rentowność na lata (w PLN) ²	138	125	124	116	103

¹⁾ Lot stanowi jednostkę obrotu instrumentami finansowymi; w przypadku transakcji walutowych lot odpowiada 100 000 jednostek waluty bazowej; w przypadku instrumentów innych niż instrumenty pochodne CFD oparte na walutach kwota jest określona w tabeli instrumentów i jest różna dla różnych instrumentów.

²⁾ Przychody z działalności operacyjnej razem podzielone przez obrót instrumentami pochodnymi CFD w lotach.

- Od 2013 r. Grupa świadczy usługi dla klientów instytucjonalnych, w tym domów maklerskich, start-upów i innych instytucji finansowych w ramach segmentu działalności instytucjonalnej (X Open Hub). Produkty i usługi oferowane przez Grupę w ramach X Open Hub różnią się od tych oferowanych w ramach segmentu działalności detalicznej przez co wiążą się z odmiennymi ryzykami i wyzwaniem. W związku z tym przychody Grupy z tego segmentu narażone są na duże wahania z okresu na okres. Poniższa tabela obrazuje procentowy udział segmentu działalności instytucjonalnej w przychodach z działalności operacyjnej razem.

	2018	2017	2016	2015	2014
% udział przychodów z działalności instytucjonalnej w przychodach z działalności operacyjnej razem	6,5%	15,2%	7,8%	4,7%	14,1%

Zarząd przewiduje, że ewentualna niska aktywność na rynkach finansowych i towarowych w 2019 r., zmiany regulacyjne jak też inne czynniki (jeżeli wystąpią) mogą niekorzystnie wpłynąć na kondycję partnerów instytucjonalnych XTB i przez to doprowadzić do spadku wolumenu obrotu w lotach, jak i przychodów XTB z tych klientów. Z drugiej strony Zarząd XTB nie może wykluczyć większej rotacji klientów w segmencie instytucjonalnym.

- Zarząd przewiduje, że w 2019 r. koszty działalności operacyjnej mogą kształtować się na poziomie porównywalnym do tego, jaki obserwowaliśmy w 2018 r. Ostateczny ich poziom uzależniony będzie od wysokości zmiennych składników wynagrodzeń wypłaconych pracownikom, od poziomu wydatków marketingowych oraz od wpływu interwencji produktowej ESMA na poziom przychodów osiągniętych przez Grupę. Na wysokość zmiennych składników wynagrodzeń wpływać będą wyniki Grupy. Poziom wydatków marketingowych uzależniony z kolei będzie od oceny ich wpływu na wyniki i rentowność Grupy oraz stopnia responsywności klientów na podejmowane działania. Wpływ interwencji produktowej ESMA na przychody Grupy determinował będzie z kolei, jeżeli zajdzie taka potrzeba, rewizję założeń kosztowych dla kolejnych okresów 2019 r.
- W dniu 10 lutego 2017 roku turecki organ regulacyjny tj. Capital Markets Board of Turkey (CMB) wprowadził zmiany w regulacjach dotyczących działalności usług inwestycyjnych, działalności inwestycyjnej oraz usług dodatkowych. Przyczyniło się to do znacznego spadku liczby klientów i w konsekwencji do istotnego ograniczenia działalności Grupy w Turcji. W dniu 19 kwietnia 2018 r. Zarząd podjął decyzję o wznowieniu działań mających na celu wygaszenie



działalności na rynku tureckim i likwidacji spółki zależnej X Trade Brokers Menkul Değerler A.S. Decyzja Spółki została podjęta po przeanalizowaniu sytuacji spółki zależnej oraz wobec braku zakładanego złagodzenia ograniczeń wprowadzonych przez Capital Markets Board of Turkey (CMB). Na dzień przekazania niniejszego sprawozdania X Trade Brokers Menkul Değerler A.S. posiadała aktywną licencję na prowadzenie działalności.

W przypadku zakończenia działalności na rynku tureckim, co z punktu widzenia ujęcia w księgach rachunkowych rozumieć należy przez spłatę kapitału udziałowego/likwidację posiadanych aktywów (utrata licencji) Grupa zgodnie z obowiązującymi zasadami rachunkowości zobowiązana będzie podjąć działania w zakresie m.in. reklasyfikacji różnic kursowych wynikających z przeliczenia kapitału spółki tureckiej z pozycji Różnice kursowe z przeliczenia znajdującej się w kapitałach własnych do rachunku wyników. Operacja ta nie wpłynie na łączną wysokość kapitałów własnych Grupy na dzień jej przeprowadzenia. Niemniej Spółka zobowiązana będzie wykazać skutki ww. przeliczeń w ramach wyniku z działalności finansowej, przy czym w przypadku ujemnych różnic kursowych skutki tych przeliczeń będą stanowić koszt finansowy. Spółka wyjaśnia, iż kwota różnic kursowych dotyczących inwestycji w Turcji jest pochodną m.in. kursu liry tureckiej, który podlega fluktuacji, stąd na dzień sporządzenia niniejszego sprawozdania Grupa nie jest w stanie precyzyjnie oszacować wartości kosztu finansowego z tego tytułu, jaki zostanie rozpoznany w przyszłości.

- Aktualnie postępujące zmiany regulacyjne w branży na szczeblu krajowym i międzynarodowym, mogą w dłuższej perspektywie czasu zmienić jej oblicze.

W dniu 27 marca 2018 r. Europejskiego Urzędu Nadzoru Giełd i Papierów Wartościowych („ESMA”) uzgodniła środki dotyczące oferowania kontraktów różnic kursowych (ang. contracts for differences, CFD) i opcji binarnych inwestorom detalicznym w Unii Europejskiej (UE).

W zakresie kontraktów CFD uzgodnione środki obejmują:

- ograniczenie dźwigni finansowej przy otwarciu pozycji przez klienta detalicznego między 30:1 a 2:1, co podlega zmianie zgodnie ze zmiennością instrumentu bazowego, w tym:
 - 30:1 w przypadku głównych par walut;
 - 20:1 w przypadku par walut innych niż główne, złota i głównych indeksów;
 - 10:1 w przypadku towarów innych niż złoto i indeksów giełdowych innych niż główne;
 - 5:1 w przypadku indywidualnych akcji i innych wartości referencyjnych;
 - 2:1 w przypadku kryptowalut;
- zasadę depozytu zabezpieczającego uzasadniającego zamknięcie dla każdego rachunku;
- ochronę przed ujemnym saldem dla każdego rachunku;
- ograniczenie w zakresie zachęt oferowanych przy transakcjach CFD;
- standardowe ostrzeżenie o ryzyku.

W zakresie opcji binarnych:

- zakaz wprowadzania do obrotu, dystrybucji lub sprzedaży opcji binarnych inwestorom detalicznym.

Podjęte 22 maja 2018 r. na mocy art. 40 rozporządzenia (UE) 600/2014 w sprawie rynków instrumentów finansowych przez ESMA decyzje w zakresie interwencji produktowej zostały ostatecznie opublikowane w Dzienniku Urzędowym Unii Europejskiej.

Tymczasowy zakaz obrotu, dystrybucji lub sprzedaży opcji binarnych w odniesieniu do klientów detalicznych obowiązuje od 2 lipca 2018 r. i umotywowany jest istotnymi obawami związanymi z ochroną inwestorów ze względu na złożoność produktu i ujemną oczekiwaną stopę zwrotu.

W stosunku do CFD tymczasowe ww. ograniczenia obejmujące obrót, dystrybucje oraz sprzedaż zaczęły obowiązywać 1 sierpnia 2018 r.

Wejście w życie interwencji produktowej ESMA stworzyło dla XTB zarówno szanse, jak i zagrożenia. Z jednej strony nastąpił chwilowy spadek wolumenów handlowych u europejskich brokerów. Z drugiej strony Zarząd XTB przekonany jest o witalności biznesu w dłuższym horyzoncie czasowym. Prawdopodobnie wydaje się stopniowe dostosowywanie strategii tradingowych przez klientów do niższego poziomu dźwigni finansowej oraz konsolidacja rynku FX/CFD. Zmiany w regulacjach mogą uczynić działalność biznesową nieatrakcyjną dla części podmiotów, szczególnie tych nastawionych na szybki zysk i agresywne strategie marketingowe. Brokerzy posiadający szeroką ofertę produktową i ugruntowaną pozycję biznesową, jak to ma miejsce w przypadku XTB, mają szansę na zwiększenie dotychczasowych udziałów w rynku.

W dniu 22 czerwca 2018 r. opublikowana została kolejna wersja projektu ustawy o zmianie ustawy o nadzorze nad rynkiem finansowym oraz niektórych innych ustaw.

Do najważniejszych założeń można zaliczyć m.in.:



- podniesienie wymogów dotyczących depozytów zabezpieczających dla rezydentów polskich w odniesieniu do transakcji na rynku finansowych instrumentów pochodnych z 1% do 2%, a co za tym idzie, zmniejszenie dźwigni finansowej do 1:50 dla klientów detalicznych. Natomiast w przypadku klientów detalicznych, którzy w terminie 24 miesięcy poprzedzających złożenie zlecenia zawarli co najmniej 40 transakcji oraz wyrazili taką chęć, możliwe jest stosowanie dźwigni finansowej do 1:100;
- nadanie uprawnień KNF do prowadzenia rejestru domen internetowych oraz blokowania domen internetowych firm inwestycyjnych, wykorzystywanych do świadczenia usług finansowych niezgodnie z wymogami regulacyjnymi;
- zaostrzenie odpowiedzialności karnej za nieuprawnione prowadzenie działalności w zakresie obrotu instrumentami finansowymi w przypadku, gdy następstwem czynu zabronionego jest niekorzystne rozporządzenie mieniem przez poszkodowanego.

Celem projektowanej ustawy jest wprowadzenie rozwiązań zmierzających do podniesienia poziomu bezpieczeństwa uczestników rynku finansowego korzystających z usług finansowych świadczonych poprzez różnego rodzaju tzw. platformy internetowe. Rozwiązania te mają na celu zapobieganie nadużyciom na rynku finansowym dokonywanym przy wykorzystaniu sieci Internet przez podmioty nieuprawnione do świadczenia usług finansowych.

Nie da się wykluczyć, iż zmiany regulacyjne na szczeblu krajowym i międzynarodowym mogą mieć istotny wpływ na sposób oferowania i promocji produktów finansowych przez Grupę, strategie inwestycyjne klientów, wolumen obrotu w lotach, jak i rentowność na lota, a co dalej idzie na wyniki finansowe Grupy.

Z uwagi na niepewność odnośnie przyszłych warunków gospodarczych oczekiwania i przewidywania Zarządu są obarczone szczególnie dużą dozą niepewności.

3.6 Czynniki ryzyka

3.6.1 Zarządzanie ryzykiem

Grupa narażona jest na szereg ryzyk związanych z bieżącą działalnością. Celem zarządzania ryzykiem jest zapewnienie, iż Grupa będzie podejmowała ryzyko w sposób świadomy i kontrolowany. Polityki zarządzania ryzykiem są opracowywane w celu identyfikacji i pomiaru podejmowanego ryzyka, a także dla regularnego ustalania odpowiednich limitów ograniczających skalę narażenia się na te ryzyka.

Na poziomie strategicznym, za ustalenie i monitorowanie polityki zarządzania ryzykami odpowiada Zarząd. Wszystkie typy ryzyka są monitorowane i kontrolowane w odniesieniu do dochodowości prowadzonej działalności oraz poziomu kapitału niezbędnego do zapewnienia bezpieczeństwa operacji z punktu widzenia wymogów kapitałowych.

W Jednostce dominującej został powołany Komitet Zarządzania Ryzykiem, w którego skład wchodzi członkowie Rady Nadzorczej. Do zadań Komitetu należą: opracowanie projektu dokumentu dotyczącego apetytu na ryzyko domu maklerskiego, opiniowanie opracowanej przez zarząd strategii domu maklerskiego w zakresie zarządzania ryzykiem, wspieranie rady nadzorczej w nadzorowaniu realizacji strategii domu maklerskiego w zakresie zarządzania ryzykiem przez Zarząd, weryfikacja polityki wynagrodzeń i zasad jej realizacji pod kątem dostosowania systemu wynagrodzeń do ryzyka, na jakie jest narażony dom maklerski, do jego kapitału, płynności oraz prawdopodobieństwa i terminów uzyskiwania dochodów.

Dział Kontroli Ryzyka wspomaga Zarząd w kształtowaniu, przeglądaniu i aktualizacji zasad ICAAP w sytuacji pojawienia się nowych rodzajów ryzyka, znaczących zmian w strategii i planach działania. Dział ten monitoruje także odpowiedniość i skuteczność wdrożonego systemu zarządzania ryzykiem, identyfikuje, monitoruje oraz kontroluje ryzyka inwestycji własnych Grupy, wyznacza całkowity wymóg kapitałowy oraz szacuje kapitał wewnętrzny. Dział Kontroli Ryzyka podlega bezpośrednio Zarządowi.

Rada Nadzorcza Jednostki dominującej zatwierdza procedury dotyczące procesów szacowania kapitału wewnętrznego, zarządzania oraz planowania kapitałowego.

W okresie sprawozdawczym nie było istotnych zmian w systemie zarządzania ryzykiem.

3.6.2 Czynniki ryzyka i zagrożenia

W toku prowadzonej działalności gospodarczej Grupa prowadzi bieżący monitoring i ocenę ryzyk oraz podejmuje działania mające na celu minimalizację ich wpływu na sytuację finansową.



Na dzień 31 grudnia 2018 roku oraz na dzień przekazania niniejszego raportu, Grupa identyfikuje poniżej wyszczególnione ryzyka związane z działalnością Grupy oraz z otoczeniem regulacyjnym.

Ryzyka związane z działalnością Grupy:

- przychody i rentowność Grupy uzależnione są od wolumenu obrotów oraz zmienności na rynkach finansowych i towarowych, na które wpływ wywierają czynniki będące poza kontrolą Grupy;
- czynniki ekonomiczne, polityczne i rynkowe będące poza kontrolą Grupy mogą mieć niekorzystny wpływ na działalność i rentowność Grupy;
- działalność Grupy oparta na modelu market making może spowodować poniesienie przez Grupę znaczących strat finansowych;
- polityka i procedury zarządzania ryzykiem stosowane przez Grupę mogą się okazać nieskuteczne;
- Grupa jest narażona na ryzyko zakłócenia lub uszkodzenia infrastruktury niezbędnej do prowadzenia działalności przez Grupę;
- działalność Grupy jest uzależniona w znacznym stopniu od zdolności Grupy do zachowania jej reputacji oraz od powszechnego postrzegania rynku FX/CFD;
- Spółka może nie wypłacać dywidendy w przyszłości lub wypłacać ją w wysokości niższej niż określona w polityce dywidendy Grupy;
- Grupa może nie zrealizować swojej strategii;
- realizacja przez Grupę strategii w zakresie rozwoju działalności w Ameryce Łacińskiej związana jest z różnymi ryzykami charakterystycznymi dla Ameryki Łacińskiej;
- Grupa może mieć trudności z pozyskaniem nowych klientów detalicznych oraz utrzymaniem bazy aktywnych klientów detalicznych;
- Grupa może nie być w stanie zarządzać w sposób efektywny swoim rozwojem;
- Grupa jest narażona na ryzyko kredytowe kontrahenta;
- Grupa jest narażona na ryzyko kredytowe klienta;
- Grupa jest narażona na ryzyko utraty płynności;
- Grupa narażona jest na utratę dostępu do płynności rynkowej;
- obniżenie stóp procentowych może niekorzystnie wpłynąć na przychody Grupy;
- działalność Grupy w niektórych regionach jest narażona na zwiększone ryzyko niestabilności politycznej oraz ryzyka typowe dla rynków rozwijających się;
- Grupa prowadzi działalność na rynkach charakteryzujących się wysoką konkurencyjnością;
- Grupa może nie być w stanie zachować konkurencyjności pod względem oferowanych rozwiązań technologicznych i reagować na dynamicznie zmieniające się potrzeby klientów;
- Grupa może nie być w stanie skutecznie ochronić lub zapewnić sobie dalszego korzystania z praw własności intelektualnej na obecnym poziomie;
- rozwój portfela produktów i usług Grupy oraz poszerzenie działalności Grupy o nowe segmenty może się wiązać z podwyższonym ryzykiem;
- zatrudnienie lub utrzymanie przez Grupę wykwalifikowanego personelu może się okazać niemożliwe;
- ryzyka związane ze strukturą kosztową Grupy;
- ochrona ubezpieczeniowa Grupy dotycząca jej działalności może być niewystarczająca lub niedostępna;
- w zakresie swojej działalności Grupa polega w istotnym zakresie na podmiotach trzecich;
- Grupa może nie być w stanie zapobiegać potencjalnym konfliktom pomiędzy jej interesami związanymi z prowadzoną działalnością a interesami jej klientów;
- pozostałe czynniki pozostające poza kontrolą Grupy mogą mieć, niekorzystny wpływ na jej działalność operacyjną.

Ryzyka związane z otoczeniem regulacyjnym:

- Grupa prowadzi działalność w ściśle regulowanym otoczeniu i przestrzeganie przez nią szybko zmieniających się przepisów i wymogów regulacyjnych może być niemożliwe. Dodatkowe informacje nt. otoczenia regulacyjnego Grupy zostały zaprezentowane w sekcji 5.2.;
- Grupa jest zobowiązana do dostosowania swojej działalności do Wytycznych KNF, co może spowodować konieczność poniesienia przez Grupę istotnych nakładów finansowych i wdrożenia znaczących zmian organizacyjnych oraz negatywnie wpłynąć na pozycję konkurencyjną Grupy;
- Grupa jest zobowiązana do dostosowania swojej działalności do Wytycznych ESMA, co może spowodować konieczność poniesienia przez Grupę istotnych nakładów finansowych i wdrożenia znaczących zmian organizacyjnych oraz negatywnie wpłynąć na pozycję konkurencyjną Grupy;
- Spółka jest zobowiązana do utrzymywania minimalnych poziomów kapitału, co może ograniczyć rozwój Spółki, a tym samym Grupy i narazić ją na sankcje regulacyjne;
- Spółka może zostać zobowiązana do utrzymywania wyższych współczynników kapitałowych;
- wskaźniki maksymalnej dźwigni finansowej mogą być dodatkowo obniżone przez organy regulacyjne;



- interpretacja obowiązujących przepisów może być niejasna, a prawo może podlegać zmianom;
- Grupa może być narażona na obciążenia administracyjne oraz koszty przestrzegania przepisów (ang. compliance) w związku z wejściem na nowe rynki;
- procedury stosowane przez Grupę, a w szczególności procedury zapobiegające praniu pieniędzy i finansowaniu terroryzmu oraz procedury „poznaj swojego klienta” (ang. know your client) mogą nie być wystarczające dla uniknięcia prania pieniędzy, finansowania terroryzmu, manipulacji rynkowej lub identyfikacji innych nieuprawnionych transakcji;
- Grupa może być narażona na ryzyka związane z przetwarzaniem przez nią danych osobowych i innych danych wrażliwych;
- nieprzestrzeganie regulacji związanych z ochroną konsumentów może mieć negatywne konsekwencje dla Grupy;
- przepisy regulujące reklamę oraz inne przepisy mogą wpłynąć na możliwości reklamowania się przez Grupę;
- zmiany przepisów prawa podatkowego właściwych dla działalności Grupy lub ich interpretacji, a także zmiany indywidualnych interpretacji przepisów prawa podatkowego mogą negatywnie wpłynąć na Grupę;
- transakcje z podmiotami powiązаныmi realizowane przez Spółkę i Spółki Grupy mogą być poddane kontrolom przez organy podatkowe lub skarbowe;
- postępowania sądowe, administracyjne lub inne mogą wywrzeć niekorzystny wpływ na działalność Grupy, przy czym Grupa jest w szczególności narażona na ryzyko postępowań związanych z reklamacjami i pozwami klientów, a także postępowaniami prowadzonymi przez organy regulacyjne;
- będąc domem maklerskim, XTB może być zobowiązana do ponoszenia dodatkowych obciążeń finansowych wynikających z przepisów prawa polskiego, a w szczególności wpłat na rzecz systemu rekompensat utworzonego przez KDPW, wpłat związanych z finansowaniem sprawowanego przez KNF nadzoru nad rynkami kapitałowymi, a także opłat związanych z kosztami działalności Rzecznika Finansowego i jego biura;
- ryzyko związane z podleganiem szerszym wymogom informacyjnym w związku z amerykańską ustawą FATCA i automatyczną wymianą informacji w sprawach podatkowych;
- Grupa jest zobowiązana do przestrzegania oraz dostosowania swojej działalności do wymogów Pakietu MiFID II/MiFIR, co może okazać się kosztowne i czasochłonne oraz może doprowadzić do istotnych ograniczeń w zakresie sposobu oraz zakresu, w jakim Grupa oferuje swoje produkty i usług;
- ryzyko związane z wdrożeniem do polskiego systemu prawnego przepisów unijnych w sprawie prowadzenia działań naprawczych oraz restrukturyzacji i uporządkowanej likwidacji instytucji finansowych.

3.6.3 Ryzyko rynkowe

Grupa w okresie objętym niniejszym sprawozdaniem finansowym zawierała na rynku OTC kontrakty na różnice cenowe (CFD) i opcje binarne (digital option). Grupa może również nabywać papiery wartościowe oraz zawierać kontrakty terminowe na rachunek własny na regulowanych rynkach giełdowych.

Biorąc pod uwagę czynnik ryzyka wyszczególniamy następujące rodzaje ryzyka:

- Ryzyko walutowe, związane ze zmianą kursów walutowych;
- Ryzyko stopy procentowej;
- Ryzyko cen towarów;
- Ryzyko cen instrumentów kapitałowych.

Podstawowym celem Grupy w obszarze zarządzania ryzykiem rynkowym jest ograniczenie negatywnego wpływu tego ryzyka na rentowność prowadzonej działalności. Praktyka Grupy w tym zakresie jest zgodna z następującymi zasadami:

W ramach wewnętrznych procedur stosowane są limity ograniczające ryzyko rynkowe związane z utrzymywaniem otwartej pozycji na instrumentach finansowych. Są to, w szczególności: limit maksymalnej otwartej pozycji na danym instrumencie finansowym, limity ekspozycji walutowych, limit wartości pojedynczego zlecenia. Dział Tradingu na bieżąco monitoruje otwarte pozycje ograniczone limitami i w przypadku ich przekroczeń zawiera odpowiednie transakcje zabezpieczające. Dział Kontroli Ryzyka regularnie sprawdza wykorzystanie limitów oraz zasadność wykonania ewentualnych transakcji zabezpieczających.

3.6.4 Ryzyko walutowe

Grupa zawiera transakcje głównie na rynku walutowych kontraktów pochodnych. Oprócz transakcji, których instrumentem bazowym jest kurs walutowy, Grupa posiada instrumenty, których cena wyrażona jest w walucie obcej.

Dom Maklerski zarządza również ryzykiem rynkowym generowanym przez aktywa utrzymywane w walutach obcych, tzw. pozycje walutowe. Na pozycje walutowe składają się środki własne Domu Maklerskiego nominowane w walutach obcych w celu rozliczenia transakcji na rynkach zagranicznych oraz związane z prowadzeniem oddziałów zagranicznych.



Dział Księgowości sprawuje nadzór nad stanem środków własnych na rachunkach bankowych. Dział Kontroli Ryzyka aktywnie uczestniczy w wyznaczaniu limitów związanych z ryzykiem rynkowym, monitoruje skuteczność systemów kontroli ryzyka rynkowego, sprawdza zgodność sald bankowych z saldami klientów w systemach transakcyjnych, monitoruje zmiany sald i przestrzeganie limitów wewnętrznych.

3.6.5 Ryzyko kredytowe

Na ryzyko kredytowe głównie wpływa ryzyko związane z utrzymywaniem środków pieniężnych zarówno własnych, jak i klientów na rachunkach bankowych. Ryzyko kredytowe dotyczące środków pieniężnych jest ograniczane poprzez wybór banków o wysokim ratingu kredytowym przyznawanym przez międzynarodowe agencje ratingowe oraz poprzez dywersyfikację banków, w których otwierane są rachunki. Dział Kontroli Ryzyka na bieżąco monitoruje prawdopodobieństwa niewypłacalności i oceny wiarygodności kredytowej banków podejmując, w odpowiednich przypadkach, działania opisane w procedurach wewnętrznych. Codziennie monitorowana jest także koncentracja ekspozycji, w celu uniknięcia nadmiernego negatywnego wpływu na Spółkę pojedynczego zdarzenia z zakresu ryzyka kredytowego.

Ryzyko kredytowe w zakresie aktywów finansowych przeznaczonych do obrotu związane jest z ryzykiem niewypłacalności klienta lub kontrahenta. W stosunku do transakcji zawartych z klientami na rynku OTC, Spółka prowadzi politykę zabezpieczania się przed ryzykiem kredytowym kontrahenta poprzez stosowanie mechanizmu tzw. „stop out”. Zabezpieczeniem są środki pieniężne klienta zdeponowane w domu maklerskim. Jeśli saldo bieżące rachunku klienta jest równe lub niższe niż 50% wpłaconego zabezpieczenia zablokowanego w ramach danego systemu transakcyjnego, pozycja generująca największą stratę zamykana jest automatycznie po aktualnej cenie rynkowej. Wielkość początkowego depozytu zabezpieczającego wyznaczana jest w zależności od rodzaju instrumentu finansowego, rachunku klienta, waluty rachunku i kwoty salda na rachunku pieniężnym w systemie transakcyjnym, jako procent wartości nominalnej transakcji. Szczegółowy opis mechanizmu zawarty jest w obowiązujących klientów regulaminach. Dodatkowo, w celu zabezpieczenia ryzyka kredytowego kontrahenta Grupy stosuje w umowach z wybranymi klientami inne klauzule, w szczególności wymogi odnośnie minimalnego poziomu salda na rachunku pieniężnym.

Transakcje zawierane przez Klientów na rynku regulowanym praktycznie nie generują istotniejszego ryzyka kredytowego, gdyż zdecydowana większość zleceń klientów znajduje pełne pokrycie na rachunku pieniężnym.

3.6.6 Ryzyko stopy procentowej

Ryzyko stopy procentowej jest to ryzyko wynikające z narażenia aktualnego i przyszłego wyniku finansowego Spółki oraz jej kapitału na niekorzystny wpływ zmian stóp procentowych, którego źródłami mogą być umowy zawierane przez Spółkę, z których wynikają należności lub zobowiązania uzależnione od stopy procentowej oraz posiadanie aktywów lub zobowiązań w instrumentach finansowych uzależnionych od stóp procentowych.

Zasadniczo, zmiana wysokości bankowych stóp procentowych nie ma znaczącego wpływu na sytuację finansową Spółki, jako że Spółka ustala oprocentowanie środków na rachunkach pieniężnych klientów w oparciu o formułę zmienną, w wysokości nieprzekraczającej oprocentowania uzyskiwanego przez Spółkę od banku prowadzącego rachunek bankowy, na którym zgromadzone są środki klientów.

Oprocentowanie na rachunkach pieniężnych ma charakter oprocentowania zmiennego powiązanego ze stawkami oprocentowania na rynku międzybankowym, dlatego też wystąpienie niekorzystnego dla domu maklerskiego niedopasowania stóp procentowych jest minimalne.

Biorąc pod uwagę, iż Spółka utrzymuje niski poziom średniego czasu trwania (duration) aktywów i zobowiązań oraz minimalizuje lukę czasu trwania, wrażliwość rynkowej wartości aktywów i pasywów na zmiany poziomu rynkowych stóp procentowych jest minimalna.

3.6.7 Ryzyko płynności

Spółka utożsamia ryzyko płynności z ryzykiem utraty płynności płatniczej, czyli ryzykiem utraty zdolności finansowania aktywów i terminowego wywiązywania się z zobowiązań w toku normalnej działalności lub w innych warunkach, które można przewidzieć, bez konieczności poniesienia straty. W analizie płynności stosuje się bieżące uzyskiwanie środków płynnych, przyszłe potrzeby, scenariusze alternatywne i plany awaryjne w zakresie utrzymania płynności płatniczej.

Obecnie w Domu Maklerskim wartość aktywów najbardziej płynnych (własne środki pieniężne) znacznie przekracza wartość zobowiązań, stąd ryzyko płynności jest relatywnie niskie. Wartości te są na bieżąco monitorowane.



3.6.8 Ryzyko operacyjne

W związku z dynamicznym rozwojem Jednostki dominującej, rozbudową oferty produktowej i infrastruktury informatycznej Spółka w dużej mierze narażona jest na ryzyko operacyjne zdefiniowane jako możliwość powstania straty na skutek niedopasowania lub zawodności wewnętrznych procesów, błędów ludzkich i systemów, lub na skutek zdarzeń zewnętrznych, przy czym ryzyko prawne uznaje się za jeden z rodzajów ryzyka operacyjnego.

W Domu Maklerskim obowiązuje szereg procedur dotyczących zarządzania ryzykiem operacyjnym, w tym plany zachowania ciągłości działania Spółki, plany awaryjne oraz polityka kadrowa. Podobnie jak w przypadku innych ryzyk, Spółka podchodzi do ryzyka operacyjnego w sposób aktywny – starając się identyfikować zagrożenia i podejmując działania zapobiegające ich wystąpieniu, lub ograniczające ich skutki a istotnym elementem tego procesu jest analiza częstotliwości miejsca powstawania i rodzaju zdarzeń z zakresu ryzyka operacyjnego.

3.6.9 Rachunkowość zabezpieczeń

XTB nie stosuje rachunkowości zabezpieczeń.

3.7 Ocena zarządzania zasobami finansowymi

Grupa zarządza zasobami finansowymi poprzez bieżący monitoring zdolności finansowania aktywów i terminowego wywiązywania się z zobowiązań w toku normalnej działalności lub w innych warunkach, które można przewidzieć, bez konieczności poniesienia straty. W analizie płynności brane są pod uwagę bieżące możliwości uzyskiwania środków płynnych, przyszłe potrzeby, scenariusze alternatywne i plany awaryjne w zakresie utrzymania płynności płatniczej.

Celem zarządzania płynnością finansową w XTB jest utrzymanie na właściwych rachunkach bankowych takiej ilości środków pieniężnych, która zapewni pokrycie wszystkich operacji koniecznych do przeprowadzenia na tych rachunkach.

W celu zarządzania płynnością finansową w odniesieniu do niektórych rachunków bankowych, związanych z operacjami na instrumentach finansowych, Jednostka dominująca wykorzystuje model płynnościowy, którego istotą jest wyznaczenie bezpiecznego obszaru stanu wolnych środków pieniężnych, który nie wymaga podejmowania działań korygujących.

W przypadku osiągnięcia górnego limitu Jednostka dominująca dokonuje przelewu na odpowiedni rachunek bieżący w wysokości nadwyżki ponad poziom optymalny. Podobnie, jeśli stan gotówki na rachunku spadnie do poziomu dolnego limitu Jednostka dominująca dokonuje przelewu środków z rachunku bieżącego na właściwy rachunek w celu doprowadzenia stanu gotówki do optymalnego poziomu.

Zadania w ramach obsługi i uaktualniania zasad funkcjonowania modelu płynnościowego wykonuje Dział Kontroli Ryzyka Jednostki dominującej. Pracownicy Działu są zobowiązani do badania płynności finansowej co najmniej raz na tydzień, jak również do przekazywania do Działu Księgowości Jednostki dominującej stosownych informacji w celu dokonania określonych operacji na rachunkach.

Spółki zależne zarządzają płynnością analizując oczekiwane przepływy pieniężne i dostosowując terminy zapadalności aktywów do terminów wymagalności pasywów. Spółki zależne nie stosują w zarządzaniu płynnością modeli. Zarządzanie płynnością oparte na analizie luki płynności jest skuteczne i wystarczające – w spółkach zależnych nie wystąpiły incydenty związane z brakiem płynności i niemożliwością wykonania zobowiązań finansowych. W przypadkach nadzwyczajnych możliwe jest zasilenie płynności spółek zależnych przez spółkę dominującą.

Procedura przewiduje także możliwość odstępstw od jej stosowania, zgodę na taki tryb postępowania musi wydać co najmniej dwóch członków Zarządu Jednostki dominującej. Informacja o odstępstwach przekazywana jest do Działu Kontroli Ryzyka Jednostki dominującej.

W Jednostce dominującej wdrożone zostały także awaryjne plany utrzymania płynności, które nie zostały wykorzystane w okresie objętym sprawozdaniem finansowym oraz w okresie porównawczym, ze względu na fakt, że wysokość aktywów najbardziej płynnych (własne środki pieniężne) znacznie przekracza zobowiązania.

W ramach bieżących procesów działalności oraz wykonywanych zadań w związku z procesem zarządzania ryzykiem płynności, osoby kierujące właściwymi jednostkami organizacyjnymi Jednostki dominującej prowadzą bieżący nadzór nad stanem środków pieniężnych zdeponowanych na rachunku w kontekście planowanych potrzeb płynnościowych związanych z prowadzeniem działalności operacyjnej Jednostki dominującej. W analizie płynności brane są pod uwagę bieżące możliwości uzyskiwania środków płynnych, przyszłe potrzeby, scenariusze alternatywne i plany awaryjne w zakresie utrzymania płynności płatniczej.



Nadzór i czynności kontrolne nad stanem rachunków pieniężnych prowadzi także codziennie Dział Kontroli Ryzyka.

Umowne terminy płatności aktywów i zobowiązań finansowych zostały zaprezentowane w notach 39.3 oraz 40.3, odpowiednio do skonsolidowanego oraz jednostkowego sprawozdania finansowego. Dla poszczególnych terminów zapadalności została podana cząstkowa i skumulowana kontraktowa luka płynności, obliczona jako różnica pomiędzy aktywami razem a pasywami razem, wyliczana dla każdego przedziału zapadalności (wymagalności).

W 2018 r. Spółka nie dokonywała emisji papierów wartościowych.

3.8 Istotne pozycje pozabilansowe

Wartość nominalna instrumentów pochodnych (pozycji pozabilansowych) na dzień 31 grudnia 2018 roku oraz na dzień 31 grudnia 2017 roku została zaprezentowana w notach 36 oraz 37, odpowiednio do skonsolidowanego oraz jednostkowego sprawozdania finansowego.

3.9 Prognozy wyników finansowych

X-Trade Brokers Dom Maklerski S.A. nie publikował prognoz wyników finansowych na 2018 rok (odpowiednio jednostkowych i skonsolidowanych).

3.10 Polityka dywidendowa

Przyjęta przez Spółkę polityka dywidendowa zakłada rekomendowanie Walnemu Zgromadzeniu wypłaty dywidendy na poziomie 50 - 100% jednostkowego zysku netto Spółki za dany rok obrotowy przy uwzględnieniu czynników takich jak wyniki finansowe i możliwości finansowe Spółki, jak również mając na uwadze zapewnienie odpowiedniego poziomu współczynników adekwatności kapitałowej Spółki, a także kapitału niezbędnego do rozwoju Grupy.

Dokonanie przez Spółkę wypłaty dywidendy podlega różnego rodzaju ograniczeniom prawnym. W szczególności termin oraz metoda wypłaty dywidendy zostały określone w polskim prawie handlowym. Ponadto co roku KNF wydaje stanowiska w sprawie polityki dywidendowej instytucji finansowych.

W stanowisku z dnia 22 maja 2018 r., potwierdzonym następnie w stanowisku z dnia 15 stycznia 2019 r., KNF zaleciła, aby dywidendę z zysku za 2018 r. wypłaciły w kwocie nie wyższej niż 75% zysku netto, wyłącznie domy maklerskie spełniające łącznie poniższe kryteria (w odniesieniu do domów maklerskich podlegających wymogom kapitałowym):

- na dzień 31 grudnia 2018 r.: współczynnik kapitału podstawowego Tier I wyniósł co najmniej 6%, współczynnik kapitału Tier I wyniósł co najmniej 9%, a łączny współczynnik kapitałowy wyniósł co najmniej 14%;
- ocena nadzorcza nadana w procesie BION przeprowadzonym w 2018 roku wynosi 1 albo 2, oraz
- podmiot nie naruszył norm adekwatności kapitałowej w 2018 r., w tym przepisów dotyczących limitów dużych ekspozycji.

W dniu 13 lipca 2018 r. Spółka otrzymała od Departamentu Firm Inwestycyjnych i Infrastruktury Rynku Kapitałowego Komisji Nadzoru Finansowego („KNF”) ocenę nadzorczą regulacji, strategii, procesów i mechanizmów wdrożonych przez XTB w zakresie zarządzania ryzykiem. Zgodnie z otrzymanym pismem Spółce została przyznana ocena nadzorcza 2 [2,61]. Ocena nadzorcza została nadana na dzień 30 grudnia 2017 r.

Zgodnie ze stanowiskiem KNF z dnia 22 maja 2018 r. oraz stanowiskiem z dnia 15 stycznia 2019 r., XTB spełnia przesłanki umożliwiające w ocenie Komisji wypłatę dywidendy za rok 2018.

W dniu 26 października 2018 roku Zarząd XTB podjął warunkową uchwałę w sprawie wypłaty akcjonariuszom Spółki zaliczki na poczet przewidywanej dywidendy za rok obrotowy 2018. W dniu 16 listopada 2018 r. zakończyło się badania przez biegłego rewidenta sprawozdania finansowego Spółki za okres od 1 stycznia 2018 r. do 30 września 2018 r. Sprawozdanie biegłego rewidenta z badania sprawozdania finansowego Spółki za okres od 1 stycznia 2018 r. do 30 września 2018 r. potwierdziło zakładaną wysokość zysku netto Spółki osiągniętego od końca poprzedniego roku obrotowego, który wyniósł 84 123 tys. PLN, co zgodnie z raportem bieżącym nr 26/2018 razem ze zgodą Rady Nadzorczej na wypłatę zaliczki stanowi spełnienie drugiego, i zarazem ostatniego warunek wypłaty przez XTB zaliczki na poczet dywidendy za rok obrotowy 2018. Zaliczka na poczet dywidendy w wysokości 41 084 tys. PLN została wypłacona w dniu 18 grudnia 2018 roku.



Poniższa tabela zawiera informacje o jednostkowym zysku netto Spółki oraz o ogólnej wysokości wypłaconej dywidendy/zaliczki na poczet dywidendy za wskazane w niej lata obrotowe.

	ZA ROK ZAKOŃCZONY (W TYS. PLN)	
	31.12.2018	31.12.2017
Zysk netto Spółki	90 898	87 398
Dywidenda	-	-
Zaliczka na poczet dywidendy	41 084	-

W dniu 26 października 2018 roku Zarząd Spółki podjął warunkową uchwałę w sprawie wypłaty akcjonariuszom Spółki zaliczki na poczet przewidywanej dywidendy za rok obrotowy 2018. Po spełnieniu ustawowych warunków Spółka w dniu 18 grudnia 2018 roku dokonała wypłaty zaliczki na poczet dywidendy w kwocie 41 084 tys. PLN, tj. 0,35 zł na 1 akcję. Wypłatą Zaliczki objęte zostały wszystkie akcje Spółki.

W dniu 7 marca 2018 roku Zarząd Spółki podjął uchwałę w sprawie zarekomendowania Radzie Nadzorczej oraz Zwyczajnemu Walnemu Zgromadzeniu Akcjonariuszy X-Trade Brokers Dom Maklerski S.A. zatrzymania do dyspozycji XTB zysku netto osiągniętego przez Spółkę w roku obrotowym 2017 w kwocie 87 398 tys. PLN i przeznaczeniem go w całości na kapitał rezerwowany. Na posiedzeniu w dniu 9 marca 2018 roku Rada Nadzorcza Spółki pozytywnie zaopiniowała powyższą rekomendację.

4. Ład korporacyjny

4.1 Zbiory zasad ładu korporacyjnego stosowane przez X-Trade Brokers Dom Maklerski S.A.

Działając zgodnie z § 91 ust. 5 pkt 4 w zw. z § 92 ust. 4 Rozporządzenia w sprawie informacji bieżących i okresowych (...), Zarząd X-Trade Brokers Dom Maklerski S.A. przedstawia oświadczenie o stosowaniu zasad ładu korporacyjnego w 2018 r.

Dobre Praktyki GPW

X-Trade Brokers Dom Maklerski S.A. stosuje się do zasad ładu korporacyjnego wyrażonych w dokumencie „Dobre Praktyki Spółek Notowanych na GPW 2016” przyjętym przez Radę GPW w dniu 13 października 2015 r., które weszły w życie z dniem 1 stycznia 2016 r. Aktualna treść dostępna jest na stronie internetowej poświęconej zasadom ładu korporacyjnego spółek notowanych na GPW pod adresem: www.gpw.pl/dobre-praktyki.

Na stronie internetowej X-Trade Brokers Dom Maklerski S.A., w sekcji Relacji Inwestorskich, zamieszczona jest Informacja na temat stanu stosowania przez spółkę rekomendacji i zasad zawartych w Zbiorze Dobre Praktyki Spółek Notowanych na GPW 2016.

W 2018 r. X-Trade Brokers Dom Maklerski S.A. przestrzegał zasad wyrażonych w Dobrych Praktykach Spółek Notowanych na GPW, z wyłączeniem rekomendacji IV.R.2 oraz 2 zasad szczegółowych: I.Z.1.20, IV.Z.2.

W odniesieniu do rekomendacji zawartej w Rozdziale IV pkt 2 w brzmieniu:

„Jeżeli jest to uzasadnione z uwagi na strukturę akcjonariatu lub zgłaszane spółce oczekiwania akcjonariuszy, o ile spółka jest w stanie zapewnić infrastrukturę techniczną niezbędną dla sprawnego przeprowadzenia walnego zgromadzenia przy wykorzystaniu środków komunikacji elektronicznej, powinna umożliwić akcjonariuszom udział w walnym zgromadzeniu przy wykorzystaniu takich środków, w szczególności poprzez:

- 1) transmisję obrad walnego zgromadzenia w czasie rzeczywistym,*
- 2) dwustronną komunikację w czasie rzeczywistym, w ramach której akcjonariusze mogą wypowiadać się w toku obrad walnego zgromadzenia, przebywając w miejscu innym niż miejsce obrad walnego zgromadzenia,*
- 3) wykonywanie, osobiście lub przez pełnomocnika, prawa głosu w toku walnego zgromadzenia.*

Spółka identyfikuje zagrożenia dla prawidłowości przebiegu walnego zgromadzenia, zwłaszcza ryzyka prawne, które w ocenie Spółki byłyby większe niż ewentualne korzyści. Niewielkie rozpowszechnienie praktyki przeprowadzania walnych zgromadzeń przy wykorzystaniu środków komunikacji elektronicznej oraz niedostateczne przygotowanie rynku może prowadzić do wzmożonego ryzyka wystąpienia problemów natury organizacyjno-technicznej, mogących zaburzyć sprawny przebieg



walnego zgromadzenia, jak również ryzyka ewentualnego podważenia podjętych uchwał walnego zgromadzenia w szczególności z powodu wystąpienia usterek technicznych. Z uwagi na powyższe Spółka nie stosuje w sposób trwały przedmiotowej rekomendacji.

W odniesieniu do zasady szczegółowej zawartej w Rozdziale I pkt 1.20 w brzmieniu:

„Spółka prowadzi korporacyjną stronę internetową i zamieszcza na niej, w czytelnej formie i wyodrębnionym miejscu, oprócz informacji wymaganych przepisami prawa: zapis przebiegu obrad walnego zgromadzenia, w formie audio lub wideo.”

Spółka nie przyjęła do stosowania ww. zasady z tych samych przyczyn, które zostały opisane w punkcie powyżej.

W odniesieniu do zasady szczegółowej zawartej w Rozdziale IV pkt 2 w brzmieniu:

„Jeżeli jest to uzasadnione z uwagi na strukturę akcjonariatu spółki, spółka zapewnia powszechnie dostępną transmisję obrad walnego zgromadzenia w czasie rzeczywistym.”

Spółka nie przyjęła do stosowania ww. zasady z tych samych przyczyn, które zostały opisane w kontekście rekomendacji IV.R.2.

Zasady Ładu Korporacyjnego KNF

W dniu 22 lipca 2014 r. Komisja Nadzoru Finansowego wydała Zasady Ładu Korporacyjnego dla Instytucji Nadzorowanych. Zasady oraz informacja o ich stosowaniu dostępne są na stronie internetowej XTB pod adresem <https://www.xtb.com/pl/oferta/informacje-o-rachunku/informacje-prawne>.

Zgodnie z Zasadami Ładu Korporacyjnego KNF, instytucja nadzorowana powinna dążyć do stosowania w jak najszerszym zakresie zasad określonych w Zasadach Ładu Korporacyjnego KNF z uwzględnieniem zasady proporcjonalności wynikającej ze skali, charakteru działalności oraz specyfiki tej instytucji. Natomiast odstępianie od stosowania określonych zasad w pełnym zakresie może nastąpić tylko, gdy ich kompleksowe wprowadzenie byłoby nadmiernie uciążliwe dla instytucji nadzorowanej.

W dniu 18 grudnia 2014 r. Zarząd podjął uchwałę w przedmiocie stosowania Zasad Ładu Korporacyjnego KNF. Stosowanie Zasad Ładu Korporacyjnego KNF przez Spółkę zostało potwierdzone uchwałą Nadzwyczajnego Walnego Zgromadzenia z dnia 28 stycznia 2015 r.

Spółka stosuje Zasady Ładu Korporacyjnego KNF w zakresie w jakim określają one zasady funkcjonowania domów maklerskich oraz pozostają niesprzeczne z przepisami powszechnie obowiązującymi.

Zasady Ładu Korporacyjnego KNF, zgodnie z oczekiwaniem KNF, zostały zaimplementowane przez Spółkę wraz z dniem 1 stycznia 2015 r. W okresie sprawozdawczym Spółka stosowała Zasady Ładu Korporacyjnego KNF, z następującymi zastrzeżeniami:

- Zasada określona w § 8 ust. 4 Zasad Ładu Korporacyjnego KNF w zakresie w jakim nakłada na instytucję nadzorowaną obowiązek dążenia do ułatwiania udziału wszystkim udziałowcom w zgromadzeniu organu stanowiącego instytucji nadzorowanej między innymi poprzez zapewnienie możliwości elektronicznego aktywnego udziału w posiedzeniach organu stanowiącego.

Zgodnie ze Statutem udział w Walnym Zgromadzeniu przy wykorzystaniu środków komunikacji elektronicznej będzie przez Spółkę zapewniony, w przypadku, gdy ogłoszenie o zwołaniu Walnego Zgromadzenia zawierać będzie informacje o możliwości uczestniczenia przez akcjonariuszy w Walnym Zgromadzeniu przy wykorzystaniu środków komunikacji elektronicznej.

- Zasada określona w § 21 ust. 2 Zasad Ładu Korporacyjnego KNF w zakresie w jakim stanowi, że wybór przewodniczącego organu nadzorującego powinien być dokonywany w oparciu o doświadczenie oraz umiejętności kierowania takim organem przy uwzględnieniu kryterium niezależności.

Zgodnie ze Statutem, Jakubowi Zabłockiemu przysługuje prawo do powoływania i odwoływania jednego członka Rady Nadzorczej pełniącego funkcję Przewodniczącego Rady Nadzorczej w drodze pisemnego oświadczenia o powołaniu lub odwołaniu Przewodniczącego Rady Nadzorczej doręczonego Spółce. Tym samym przestrzeganie powyższej zasady będzie zależać od Jakuba Zabłockiego.



4.2 Kapitał podstawowy

Na dzień 31 grudnia 2018 roku oraz na dzień przekazania niniejszego raportu rocznego kapitał podstawowy X-Trade Brokers Dom Maklerski S.A. składał się z 117 383 635 akcji zwykłych serii A. Wartość nominalna każdej akcji X-Trade Brokers Dom Maklerski S.A. wynosi 0,05 PLN.

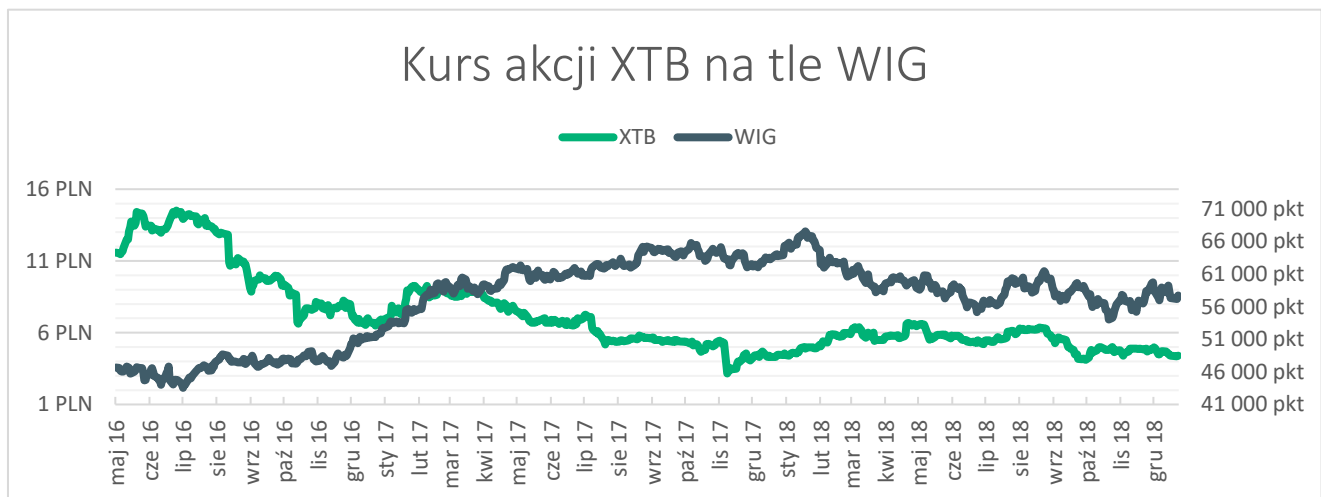
4.3 Akcje w obrocie giełdowym

W dniu 4 maja 2016 roku Zarząd GPW podjął uchwałę o dopuszczeniu z tym samym dniem akcji Spółki do obrotu na rynku regulowanym. Następnie w dniu 5 maja 2016 roku Zarząd GPW podjął uchwałę o wprowadzeniu z dniem 6 maja 2016 roku wszystkich akcji Spółki do obrotu giełdowego.

Notowania akcji XTB

X-Trade Brokers Dom Maklerski S.A. zadebiutował na Giełdzie Papierów Wartościowych w Warszawie 6 maja 2016 roku. Spółka jest notowana na rynku podstawowym.

Cena maksymalna akcji XTB w 2018 roku wyniosła w dniu 26 kwietnia 2018 roku 6,68 PLN (według cen na zamknięciu). Dołek cenowy 4,12 PLN zarysował się 5 października 2018 roku.



4.4 Struktura akcjonariatu

4.4.1 Struktura akcjonariatu na koniec okresu sprawozdawczego

Według najlepszej wiedzy Zarządu Spółki na dzień 31 grudnia 2018 r. stan akcjonariuszy posiadających bezpośrednio bądź przez podmioty zależne co najmniej 5% ogólnej liczby głosów na Walnym Zgromadzeniu Jednostki dominującej, przedstawiał się następująco:

	ILOŚĆ AKCJI/ GŁOSÓW	WARTOŚĆ NOMINALNA AKCJI (W TYS. PLN)	UDZIAŁ W KAPITALE/ OGÓLNEJ LICZBIE GŁOSÓW
XXZW Investment Group S.A. ¹	78 629 794	3 932	66,99%
Systemax SARL ²	22 280 207	1 114	18,98%
Quercus TFI S.A.	5 930 000	297	5,05%
Pozostali akcjonariusze	10 543 634	526	8,98%
Razem	117 383 635	5 869	100,00%

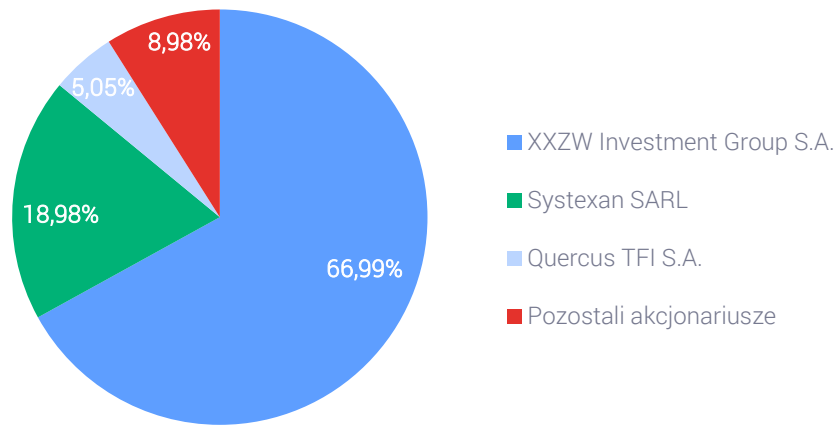
¹) XXZW Investment Group S.A. z siedzibą w Luksemburgu jest bezpośrednio kontrolowany przez Jakuba Zabłockiego, który posiada akcje reprezentujące 81,97% kapitału zakładowego oraz uprawniające do wykonywania 81,97% głosów na zgromadzeniu akcjonariuszy XXZW.

²) SYSTEXAN S.à r.l. z siedzibą w Luksemburgu jest bezpośrednio kontrolowany przez Polish Enterprise Fund VI L.P. z siedzibą na Kajmanach.



Udział procentowy w kapitale zakładowym Jednostki dominującej wyżej wymienionych akcjonariuszy jest zgodny z udziałami procentowymi w liczbie głosów na Walnym Zgromadzeniu.

Strukturę akcjonariatu na dzień 31 grudnia 2018 r. prezentuje poniższy wykres:



4.4.2 Zmiany w strukturze akcjonariatu po dacie bilansowej

Według najlepszej wiedzy Zarządu Spółki na dzień przekazania niniejszego raportu okresowego stan akcjonariuszy posiadających bezpośrednio bądź przez podmioty zależne co najmniej 5% ogólnej liczby głosów na Walnym Zgromadzeniu Jednostki dominującej nie uległ zmianie w porównaniu do stanu na dzień 31 grudnia 2018 roku.

4.5 Nabycie akcji własnych

W roku obrotowym 2018 Spółka i jej podmioty zależne nie nabywały akcji X-Trade Brokers Dom Maklerski S.A.

4.6 Posiadacze papierów wartościowych dających specjalne uprawnienia kontrolne

W roku obrotowym 2018 oraz na dzień publikacji niniejszego sprawozdania nie istniały papiery wartościowe, które dawałyby specjalne uprawnienia kontrolne wobec Spółki.

4.7 Ograniczenia odnośnie do wykonywania prawa głosu

W roku obrotowym 2018 oraz na dzień publikacji niniejszego sprawozdania nie istniały ograniczenia odnośnie do wykonywania prawa głosu z papierów wartościowych Spółki.

4.8 Ograniczenia w przenoszeniu prawa własności papierów wartościowych

Zgodnie z zasadami Programu Motywacyjnego, Jakub Mały (odwołany ze stanowiska Prezesa Zarządu Spółki w dniu 10 stycznia 2017 roku), Paweł Frańczak (złożył rezygnację z pełnienia funkcji Członka Zarządu Spółki w dniu 25 kwietnia 2018 roku) oraz Alberto Medrán zobowiązali się wobec XXZW i SYSTEXAN, że z uwagi na fakt iż zaszyły warunki wykonania opcji i zostały im przyznane akcje na podstawie Programu Motywacyjnego, nie dokonają ich zbycia w terminie, w jakim Spółka



podlega umownemu ograniczeniu zbywalności Akcji (określonym w Umowie o Gwarantowanie Oferty, tj. w okresie 360 dni od dnia pierwszego notowania akcji Spółki na GPW (tj. do dnia 1 maja 2017 r.).

Jednocześnie na dzień bilansowy oraz na dzień publikacji niniejszego sprawozdania nie istniały ograniczenia w przenoszeniu prawa własności papierów wartościowych.

4.9 Umowy, w wyniku których mogą nastąpić zmiany w proporcjach posiadanych akcji przez dotychczasowych akcjonariuszy

Na dzień publikacji niniejszego raportu rocznego Spółce nie są znane zdarzenia, w wyniku których mogą w przyszłości nastąpić zmiany w proporcjach posiadanych akcji przez dotychczasowych akcjonariuszy.

4.10 Zarząd

Organem zarządzającym Spółki jest Zarząd.

4.10.1 Skład osobowy, jego zmiany i sposób wyboru Członków Zarządu

Zasady powoływania i odwoływania Członków Zarządu oraz ich uprawnienia określa Statut Spółki. Zgodnie ze Statutem XTB, skład Zarządu może liczyć od trzech do sześciu członków, w tym Prezesa Zarządu i dwóch Wiceprezesów Zarządu.

Zgodnie ze Statutem, w skład Zarządu powinny wchodzić co najmniej dwie osoby posiadające:

- wykształcenie wyższe,
- co najmniej trzyletni staż pracy w instytucjach rynku finansowego oraz
- dobrą opinię w związku ze sprawowanymi funkcjami.

Statut Spółki dostępny jest na stronie internetowej Spółki www.xtb.pl w sekcji Relacje Inwestorskie.

Członkowie Zarządu są powoływani i odwoływani przez Radę Nadzorczą. Liczbę członków Zarządu ustala Rada Nadzorcza w uchwale o powołaniu członków Zarządu. Członek Zarządu może być również odwołany lub zawieszony w czynnościach uchwałą Walnego Zgromadzenia.

Członkowie Zarządu powoływani są na okres trzyletniej, wspólnej kadencji.

Mandaty członków Zarządu wygasają z dniem odbycia Walnego Zgromadzenia, zatwierdzającego sprawozdanie finansowe Spółki za ostatni pełny rok obrotowy pełnienia ich funkcji oraz w innych przypadkach określonych w Kodeksie Sądów Handlowych.

Na dzień 31 grudnia 2018 roku oraz na dzień przekazania niniejszego raportu okresowego skład osobowy Zarządu przedstawiał się następująco:

IMIE I NAZWISKO	FUNKCJA	DATA PIERWSZEGO POWOŁANIA	DATA UPLÝWU PIERWSZEJ KADENCJI
Omar Arnaout*	Prezes Zarządu	10.01.2017	29.06.2019
Paweł Szejko	Członek Zarządu	28.01.2015	29.06.2019
Filip Kaczmarzyk	Członek Zarządu	10.01.2017	29.06.2019
Jakub Kubacki	Członek Zarządu	10.07.2018	29.06.2019

* Omar Arnaout w dniu 10.01.2017 r. został powołany na członka Zarządu ds. Sprzedaży w randze Wiceprezesa Zarządu. W dniu 23.03.2017 r. został powołany na stanowisko Prezesa Zarządu



Poniżej przedstawiono główne informacje nt. wykształcenia, kwalifikacji i zajmowanych wcześniej stanowisk osób wchodzących w skład organu zarządzającego Spółki:



Omar Arnaout

Prezes Zarządu X-Trade Brokers DM S.A. Ukończył w 2005 r. z tytułem magistra, Szkołę Główną Handlową w Warszawie – Bankowość i Finanse. Związany jest ze Spółką od stycznia 2007 roku. W latach 2007-2009 pełnił funkcję Sales Dealera. W latach 2009-2010 pełnił funkcję wicedyrektora oddziału rumuńskiego XTB a w latach 2010-2012 funkcję wicedyrektora oddziału włoskiego XTB. W latach 2012-2014 pełnił funkcję dyrektora biura oddziałów zagranicznych w Noble Securities Dom Maklerski S.A., a w 2014 roku, również pełnił rolę dyrektora sprzedaży i Prezesa Zarządu xStore sp. z o.o. W latach 2014-2016 pełnił funkcję dyrektora sprzedaży detalicznej w XTB Limited w Wielkiej Brytanii, a w 2016 roku objął stanowisko dyrektora regionalnego XTB na Polskę, Węgry, Niemcy i Rumunię.



Filip Kaczmarzyk

Członek Zarządu ds. Tradingu. Jest absolwentem Szkoły Głównej Handlowej w Warszawie na kierunku Metody Ilościowe w Ekonomii oraz Systemy Informacyjne. Karierę zawodową rozpoczął w X-Trade Brokers DM S.A. w roku 2007 w Departamencie Tradingu na stanowisku Junior Tradera. Od kwietnia 2009 roku piastował stanowisko Deputy Chief Tradera. W listopadzie 2010 roku rozpoczął pracę w CFH Markets w Londynie w Departamencie Obsługi Klienta. Od maja 2011 do maja 2015 współpracował z Noble Securities SA, pierwotnie jako Dyrektor Biura Obrotu Instrumentami OTC, a od listopada 2012 jako Dyrektor Departamentu Rynków Zagranicznych. Pan Filip Kaczmarzyk powrócił do XTB w maju 2015 roku na stanowisko Dyrektora Departamentu Tradingu.



Paweł Szejko

Dyrektor Finansowy i Członek Zarządu X-Trade Brokers DM S.A. Jest absolwentem Akademii Ekonomicznej oraz Wyższej Szkoły Bankowej w Poznaniu. Studiował także na Uniwersytecie Aarhus w Danii. Posiada uprawnienia polskiego biegłego rewidenta oraz dyplom ACCA z międzynarodowej sprawozdawczości finansowej. Karierę zawodową rozpoczął w 2003 roku od pracy w międzynarodowych firmach audytorskich (BDO oraz PwC), badając między innymi instytucje finansowe, w tym banki i fundusze inwestycyjne. W latach 2008-2014 pełnił funkcję dyrektora finansowego, a także Członka Zarządu P.R.E.S.C.O. GROUP S.A. Wprowadził spółkę na GPW w Warszawie oraz zarządzał obszarem finansów w grupie kapitałowej zarówno na szczeblu krajowym, jak i międzynarodowym. W październiku 2014 roku dołączył do X-Trade Brokers, gdzie objął stanowisko CFO. Odpowiada za całokształt spraw finansowych w grupie XTB.



Jakub Kubacki

Członek Zarządu ds. Prawnych. Ukończył w 2009 roku z tytułem magistra prawa Akademię Leona Koźmińskiego, następnie aplikację adwokacką przy Izbie Adwokackiej w Warszawie, a w 2013 roku uzyskał tytuł adwokata. Karierę zawodową rozpoczął w X-Trade Brokers DM S.A. w 2010 roku w Dziale Prawnym i Compliance, gdzie od 2012 roku pełnił funkcję Compliance Officera. Od 25 kwietnia 2018 roku objął funkcję Dyrektora Działu Prawnego. Specjalizuje się w prawie rynków kapitałowych. Odpowiada za całokształt spraw prawnych i kontrolę wewnętrzną w grupie XTB.



W okresie sprawozdawczym wystąpiły następujące zmiany w składzie osobowym Zarządu:

- w dniu 25 kwietnia 2018 roku Pan Paweł Frańczak, pełniący dotychczas funkcję Członka Zarządu Spółki, złożył rezygnację z pełnionej funkcji;
- w tym samym dniu, tj. 25 kwietnia 2018 roku, Rada Nadzorcza powzięła uchwałę w sprawie powołania Pana Jakuba Kubackiego na Członka Zarządu Spółki. Uchwała wchodzi w życie i powołanie staje się skuteczne pod warunkiem i z chwilą udzielenia przez Komisję Nadzoru Finansowego („KNF”) zgody zgodnie z art. 102a ustawy o obrocie instrumentami finansowymi;
- w dniu 10 lipca 2018 roku, Rada Nadzorcza Spółki powzięła uchwałę w sprawie powołania z tym samym dniem Pana Jakuba Kubackiego na Członka Zarządu ds. Prawnych. Jednocześnie również w dniu 10 lipca 2018 roku Rada Nadzorcza Spółki ustaliła, iż pod warunkiem, że z chwilą udzielenia przez Komisję Nadzoru Finansowego zgody zgodnie z art. 102a ust. 1 ustawy o obrocie instrumentami finansowymi Członek Zarządu ds. Prawnych stanie się odpowiedzialny za nadzór nad systemem zarządzania ryzykiem i w następstwie stanie się Członkiem Zarządu ds. Prawnych i Ryzyka.
- w dniu 29 sierpnia 2018 roku Rada Nadzorcza Spółki podjęła uchwałę w sprawie powołania Pana Andrzeja Przybylskiego na stanowisko Członka Zarządu ds. Ryzyka. Uchwała wchodzi w życie i powołanie na stanowisko Członka Zarządu staje się skuteczne pod warunkiem i z chwilą udzielenia przez Komisję Nadzoru Finansowego zgody, zgodnie z art. 102a ustawy o obrocie instrumentami finansowymi, wskutek czego Pan Andrzej Przybylski stanie się odpowiedzialny za nadzór nad systemem zarządzania ryzykiem. Na dzień publikacji niniejszego raportu KNF nie wyraziła jeszcze aprobaty.

Jednocześnie, w tym samym dniu, Rada Nadzorcza upoważniła Przewodniczącą Rady, do złożenia wniosku do Komisji Nadzoru Finansowego w przedmiocie wycofania wniosku albo umorzenia postępowania administracyjnego o udzielenie zgody, o której mowa w 102a ust. 1 ustawy o obrocie instrumentami finansowymi w przedmiocie powołania Pana Jakuba Kubackiego na członka zarządu odpowiedzialnego za nadzorowanie systemu zarządzania ryzykiem.

W okresie sprawozdawczym oraz do dnia przekazania niniejszego raportu nie miały miejsca zmiany w składzie Zarządu inne niż opisane powyżej.

4.10.2 Uprawnienia Zarządu

Do kompetencji Zarządu należy prowadzenie spraw Spółki i jej reprezentacja oraz wszelkie sprawy niezastrzeżone przepisami prawa albo Statutem Spółki do kompetencji Walnego Zgromadzenia lub Rady Nadzorczej. Zarząd prowadząc sprawy Spółki, podejmuje decyzje mając na uwadze interes Spółki, sporządza projekty strategii rozwoju Spółki oraz określa główne cele działania Spółki.

Wszyscy członkowie Zarządu są obowiązani i uprawnieni do wspólnego prowadzenia spraw Spółki.

Prezes Zarządu zwołuje posiedzenia Zarządu i im przewodniczy. Prezes Zarządu może upoważnić innych członków Zarządu do zwoływania i przewodniczenia posiedzeniom Zarządu. W przypadku nieobecności Prezesa Zarządu, posiedzenia Zarządu zwołuje najstarszy wiekiem członek Zarządu.

Do kompetencji Zarządu należy w szczególności:

- występowanie w imieniu Spółki i reprezentowanie jej wobec osób trzecich,
- sporządzanie raportów okresowych Spółki w terminach umożliwiających ich publikację zgodnie z właściwymi przepisami prawa,
- poddawanie sprawozdań finansowych badaniu lub przeglądowi przez biegłego rewidenta,
- składanie do oceny Rady Nadzorczej sprawozdania zarządu z działalności Spółki oraz sprawozdania finansowego wraz z opinią i raportem biegłego rewidenta (jeżeli są wymagane przez przepisy prawa),
- terminowe zwoływanie Walnych Zgromadzeń, składanie wniosków na Walne Zgromadzenie oraz przygotowywanie projektów uchwał tego organu,
- przedstawianie Walnemu Zgromadzeniu do rozpatrzenia i zatwierdzenia sprawozdania Zarządu z działalności Spółki oraz sprawozdania finansowego za ostatni rok obrotowy wraz z opinią i raportem biegłego rewidenta,
- opracowywanie i uchwalanie regulaminów związanych z działalnością Spółki, o ile nie zostały zastrzeżone do kompetencji innego organu Spółki,
- sporządzanie projektu rocznych budżetów, w skład których będą wchodzić budżety: Spółki, Spółek Zależnych oraz budżet skonsolidowany grupy kapitałowej Spółki, przedstawianych do zatwierdzenia Radzie Nadzorczej,
- wykonywanie obowiązków informacyjnych nałożonych na domy maklerskie,
- inne sprawy niezastrzeżone dla innych organów Spółki.



Zarząd Spółki nie posiada szczególnych kompetencji w zakresie emisji i wykupu akcji XTB.

4.10.3 Sposób funkcjonowania Zarządu

Zarząd działa na podstawie Regulaminu Zarządu.

Posiedzenia Zarządu odbywają się nie rzadziej niż 1 raz w miesiącu w siedzibie Spółki lub jeżeli wszyscy członkowie Zarządu wyrażą zgodę, w innym miejscu na terytorium Polski. Zarząd może odbyć posiedzenie bez formalnego zwołania, jeżeli wszyscy członkowie Zarządu są obecni na posiedzeniu i nikt nie wniesie sprzeciwu co do odbycia posiedzenia lub wniesienia proponowanych spraw do porządku obrad. Uchwały Zarządu zapadają bezwzględną większością głosów oddanych, a w przypadku równej liczby głosów „za” i „przeciw” decyduje głos Prezesa Zarządu.

Członkowie Zarządu mogą brać udział w podejmowaniu uchwał Zarządu, oddając swój głos na piśmie za pośrednictwem innego członka Zarządu. Oddanie głosu na piśmie nie może dotyczyć spraw wprowadzonych do porządku obrad na posiedzeniu Zarządu. Uchwały Zarządu mogą być podejmowane w trybie pisemnym lub przy wykorzystaniu środków bezpośredniego porozumiewania się na odległość. Uchwała jest ważna, jeżeli wszyscy członkowie Zarządu zostali powiadomieni o treści projektu uchwały.

Zgodnie ze Statutem, Prezes Zarządu kieruje pracami Zarządu, określa wewnętrzny podział zadań i kompetencji między członków zarządu, w szczególności Prezes Zarządu może powierzyć kierowanie poszczególnymi departamentami poszczególnym członkom Zarządu. Ponadto Prezes Zarządu zwołuje posiedzenia Zarządu i im przewodniczy. Prezes Zarządu może upoważnić innych członków Zarządu do zwoływania i przewodniczenia posiedzeniom Zarządu. W przypadku nieobecności Prezesa Zarządu lub wakatu na stanowisku Prezesa Zarządu, posiedzenia Zarządu zwołuje najstarszy wiekiem członek Zarządu. Dodatkowo, szczególne uprawnienia Prezesa Zarządu w zakresie kierowania pracami Zarządu może określać Regulamin Zarządu.

Do składania oświadczeń w imieniu Spółki wymagane jest współdziałanie dwóch członków Zarządu działających łącznie.

4.10.4 Stan posiadania akcji Spółki i jednostek powiązanych przez Członków Zarządu

Żadne z osób zarządzających nie posiadały na koniec okresu sprawozdawczego oraz na dzień przekazania niniejszego sprawozdania akcji Spółki.

Osoby zarządzające nie posiadały na koniec okresu sprawozdawczego oraz na dzień przekazania niniejszego sprawozdania uprawnień do akcji Spółki.

Osoby zarządzające nie posiadały udziałów/akcji w podmiotach powiązanych.

4.10.5 Funkcje pełnione przez członków Zarządu Emitenta w spółkach Grupy

Poniżej przedstawiono informacje na temat funkcji pełnionych przez członków Zarządu Spółki dominującej we władzach jednostek podporządkowanych:

IMIĘ I NAZWISKO	SPÓŁKA	FUNKCJA
Paweł Szejko	X Trade Brokers Menkul Değerler	Członek Zarządu
Omar Arnaout*	X Trade Brokers Menkul Değerler	Członek Zarządu
Omar Arnaout**	X Trading Technologies Sp. z o.o. w likwidacji	Prezes Zarządu

* Omar Arnaout pełni funkcję Prezesa Zarządu w X-Trade Brokers Menkul Değerler od dnia 17 lutego 2017 r.

** Omar Arnaout pełni funkcję Prezesa Zarządu w X Trading Technologies Sp. z o.o. od dnia 15 lutego 2018 r.

Członkowie Zarządu Spółki dominującej nie pobierali w 2018 r. oraz w 2017 r. wynagrodzenia z tytułu pełnienia funkcji we władzach jednostek podporządkowanych.

4.11 Rada Nadzorcza

Rada Nadzorcza sprawuje stały nadzór nad działalnością Spółki we wszystkich dziedzinach jej działalności.



4.11.1 Skład osobowy, jego zmiany i sposób wyboru Członków Rady Nadzorczej

Zgodnie z § 15 Statutu Spółki, Rada Nadzorcza składa się z od pięciu do dziewięciu członków. Członkowie Rady Nadzorczej powoływani są na okres trzyletniej, wspólnej kadencji.

Skład i sposób wyboru Rady Nadzorczej

Członkowie Rady Nadzorczej są powoływani i odwoływani w następujący sposób:

- Jakubowi Zabłockiemu przysługuje prawo do powoływania i odwoływania jednego członka Rady Nadzorczej pełniącego funkcję Przewodniczącego Rady Nadzorczej w drodze pisemnego oświadczenia o powołaniu lub odwołaniu Przewodniczącego Rady Nadzorczej doręczonego Spółce; powyższe prawo stanowiące inny sposób powoływania członka Rady Nadzorczej w rozumieniu art. 385 § 2 Kodeksu Spółek Handlowych przysługuje Jakubowi Zabłockiemu do momentu, do którego poprzez podmioty kontrolowane przez siebie w rozumieniu Ustawy o Rachunkowości lub łącznie z takimi podmiotami lub osobami będzie posiadać akcje Spółki reprezentujące co najmniej 33% ogólnej liczby głosów na Walnym Zgromadzeniu;
- SYSTEXAN do momentu, do którego będzie posiadać akcje Spółki reprezentujące co najmniej 10% ogólnej liczby głosów na Walnym Zgromadzeniu przysługuje osobiste prawo do powoływania i odwoływania jednego członka Rady Nadzorczej w drodze pisemnego oświadczenia o powołaniu lub odwołaniu danego członka Rady Nadzorczej doręczonego Spółce;
- pozostałych członków Rady Nadzorczej powołuje i odwołuje Walne Zgromadzenie.

Liczbę członków Rady Nadzorczej danej kadencji określa Walne Zgromadzenie, a w wypadku braku innego ustalenia przez Walne Zgromadzenie, liczba członków Rady Nadzorczej wynosi pięć. W wypadku wyboru Rady Nadzorczej w drodze głosowania oddzielnymi grupami w trybie art. 385 Kodeksu Spółek Handlowych liczba członków Rady Nadzorczej wynosi pięć.

Członkowie Rady Nadzorczej mogą wybrać ze swego grona Wiceprzewodniczącego Rady Nadzorczej i sekretarza Rady Nadzorczej. Po utracie przez Jakuba Zabłockiego uprawnień osobistego, o którym mowa powyżej, członkowie Rady Nadzorczej wybierają ze swego grona Przewodniczącego Rady Nadzorczej.

Mandaty członków Rady Nadzorczej wygasają z dniem odbycia Walnego Zgromadzenia zatwierdzającego sprawozdanie finansowe za ostatni pełny rok obrotowy pełnienia funkcji członka Rady Nadzorczej oraz w innych przypadkach określonych w Kodeksie Spółek Handlowych.

Na dzień 31 grudnia 2018 roku oraz na dzień przekazania niniejszego raportu skład osobowy Rady Nadzorczej przedstawiał się następująco:

IMIE I NAZWISKO	FUNKCJA	DATA ROZPOCZĘCIA OBECNEJ KADENCJI	DATA UPŁYWU OBECNEJ KADENCJI
Jakub Leonkiewicz	Przewodniczący Rady Nadzorczej	10.11.2018	10.11.2021
Łukasz Baszczyński	Członek Rady Nadzorczej	10.11.2018	10.11.2021
Jarosław Jasik	Członek Rady Nadzorczej	10.11.2018	10.11.2021
Bartosz Zabłocki	Członek Rady Nadzorczej	10.11.2018	10.11.2021
Grzegorz Grabowicz	Członek Rady Nadzorczej	10.11.2018	10.11.2021

Poniżej przedstawiono główne informacje nt. wykształcenia, kwalifikacji i zajmowanych wcześniej stanowisk osób wchodzących w skład organu nadzorującego Spółki:

**Jakub Leonkiewicz,
Przewodniczący
Rady Nadzorczej** Karierę zawodową rozpoczął w 2001 r. w dziale rozwoju biznesu w Interhyp.de w Niemczech. W latach 2001-2002 pracował w Roland Berger Strategy Consultants w Niemczech. W latach 2002-2015 związany był z J.P. Morgan – najpierw jako analityk w zespole fuzji i przejęć w Londynie a od 2012 r. jako dyrektor J.P. Morgan w Warszawie, gdzie odpowiedzialny był za praktykę J.P. Morgan na Polskę oraz kraje nadbałtyckie. W okresie od listopada 2015 do stycznia 2017 oraz ponownie od maja 2017 r. pełnił funkcję Przewodniczącego Rady Nadzorczej XTB. Aktualnie pełni funkcję partnera w funduszu private equity Avia Capital.

Ukończył w 2002 r. z tytułem magistra Szkołę Główną Handlową na kierunku finanse i bankowość. W 2000 r. Uczestniczył w CEMS Master Programme (Community of European Management Schools) na London School of Economics oraz był stypendystą na wydziale ekonomii Christian-Albrecht Universität zu Kiel.

Członek Rady Nadzorczej spełnia kryteria niezależności określone w § 20 ust. 2 Statutu.



**Łukasz
Baszczyński,
Członek Rady
Nadzorczej**

Kariere zawodową rozpoczął w 1999 r. na stanowisku referenta w Sądzie Rejonowym w Zgierzu. W latach 2002-2006 związany był jako prawnik z Kancelarią Radców Prawnych P. Stopczyk & R. Mikulski oraz jako asystent Zarządu z Sarton Management sp. z o.o.

Pełni funkcję wspólnika w Kancelarii Prawnej P. Grzelka & Wspólnicy sp. k., partnera w spółce Baszczyński & Dąbrowska Intellectual Property Law oraz członka Rady Nadzorczej w Novama Cloud S.A.

Ukończył Wydział Prawa i Administracji Uniwersytetu Łódzkiego. W 2008 r. został wpisany na listę radców prawnych, a w 2010 r. na listę adwokatów przy Okręgowej Radzie Adwokackiej w Warszawie. Jest wpisany na listę kandydatów do rad nadzorczych spółek, w których Skarb Państwa jest akcjonariuszem.

Członek Rady Nadzorczej spełnia kryteria niezależności określone w § 20 ust. 2 Statutu.

**Jarosław Jasik,
Członek Rady
Nadzorczej**

Kariere zawodową rozpoczął w 1992 r. w Komisji Papierów Wartościowych na stanowisku radcy, następnie specjalisty i głównego specjalisty w Biurze Finansów i Analiz Ekonomicznych. W latach 1995-1996 pełnił funkcję Specjalisty ds. Inwestycji w Biurze Inwestycji Kapitałowych Ciech S.A. Od 1996 zajmował stanowisko Dyrektora Rynku Publicznego, Kierownika Rynku Publicznego oraz Analityka Inwestycyjnego w XI Narodowym Funduszu Inwestycyjnym S.A. W latach 1999-2000 pracował jako ekspert w Departamencie Inwestycji Kapitałowych w BIG Bank Gdański S.A. W latach 2000-2006 był związany z grupą kapitałową PZU S.A., w której zajmował stanowiska: Szefa Projektu ds. Konsolidacji Grupy Kapitałowej PZU, zastępcy dyrektora Biura Kontroli Operacyjnej, członka Zarządu w PZU Tower sp. z o.o. oraz wiceprezesa ds. finansowych w PZU Ukraina. W latach 2007-2008 był członkiem Zarządu w Perła Browary Lubelskie S.A. W latach 2009-2017 był Dyrektorem Zarządzającym w Saba Consulting sp. z o.o., od 2011 r. do 2015 r. pełnił funkcję Prezesa Zarządu w Saba Nieruchomości sp. z o.o., natomiast w latach 2011-2017 był Prezesem Zarządu Secus Property S.A.

Ukończył Wydział Finansów i Statystyki Szkoły Głównej Handlowej, studia podyplomowe w zakresie zarządzania i finansów w Szkole Głównej Handlowej, a w latach 2002-2003 uczestniczył w programie dla kadry menedżerskiej PZU S.A. na Uniwersytecie Herriot-Watt w Edynburgu.

Członek Rady Nadzorczej spełnia kryteria niezależności określone w § 20 ust. 2 Statutu.

**Bartosz Zabłocki,
Członek Rady
Nadzorczej**

Kariere zawodową rozpoczął w 2002 r. w firmie Contract Administration sp z o.o. gdzie do 2007 r. pełnił funkcję specjalisty ds. ochrony marki. Od 2005 r. jest współwnikiem w Kancelarii Prawnej P. Grzelka & Wspólnicy sp. k. Od 2006 r. Bartosz Zabłocki prowadzi również własną działalność gospodarczą: „Globetroter Bartosz Zabłocki”.

Ukończył Wydział Prawa i Administracji Uniwersytetu Łódzkiego.

Członek Rady Nadzorczej nie spełnia kryteriów niezależności określonych w § 20 ust. 2 Statutu.

**Grzegorz
Grabowicz, Członek
Rady Nadzorczej**

Zdobywał wiedzę i doświadczenie w zarządzaniu, kolejno pracując: w latach 1998-2003 pracował w Dziale Audytu w Deloitte, w roku 2003 pełnił funkcje kontrolera finansowego w Magellan S.A., w latach 2004-2017 był dyrektorem finansowym w Magellan S.A. i wiceprezesem Zarządu w Magellan S.A. W latach 2010-2013 Prezes Zarządu MEDFinance S.A. W latach 2007-2017 był członkiem Rady Nadzorczej Magellan Czechy oraz Magellan Słowacja. W latach 2013-2017 był Przewodniczącym Rady Nadzorczej MEDFinance S.A. Pan Grzegorz Grabowicz od 2014 r. do października 2018 r. był członkiem Rady Nadzorczej Skarbiec Holding S.A. Od października 2017 r. jest członkiem Rady Nadzorczej LC Corp S.A. oraz od czerwca 2018 r. jest członkiem Rady Nadzorczej Medicalgorithmics S.A.

W 1998 r. ukończył Uniwersytet Łódzki, na wydziale Zarządzania i Marketingu, na specjalizacji Rachunkowość uzyskując dyplom Magistra Zarządzania i Marketingu. W 2010 r. ukończył program organizowany przez Nottingham Trent University oraz WSB przy Uniwersytecie Poznańskim uzyskując tytuł EMBA (Executive Master of Business Administration). Ponadto Pan Grzegorz Grabowicz posiada uprawnienia Biegłego Rewidenta.

Członek Rady Nadzorczej spełnia kryteria niezależności określone w § 20 ust. 2 Statutu



W okresie sprawozdawczym w składzie Rady Nadzorczej miały miejsce następujące zmiany:

- w dniu 7 marca 2018 roku Pan Michał Kędzia, dotychczasowy Członek Rady Nadzorczej, złożył rezygnację z pełnienia funkcji w Radzie Nadzorczej Spółki ze skutkiem na dzień 7 marca 2018 roku;
- w tym samym dniu, tj. 7 marca 2018 roku akcjonariusz Spółki tj. Systexan S.a.r.l. z siedzibą w Luksemburgu, działając na podstawie §15 ust.4(b) Statutu XTB, złożył oświadczenie o powołaniu do Rady Nadzorczej Spółki Pana Marka Strugałę powierzając mu funkcję Członka Rady Nadzorczej ze skutkiem od dnia 7 marca 2018 roku.
- w dniu 17 października 2018 roku Nadzwyczajne Walne Zgromadzenie Spółki powołało dotychczasowe osoby nadzorujące w XTB, tj. Pana Jarosława Jasika, Pana Łukasza Baszczyńskiego oraz Pana Bartosza Zabłockiego na Członków Rady Nadzorczej na okres wspólnej kadencji od dnia 10 listopada 2018 roku do końca dnia 10 listopada 2021 roku;
- w dniu 25 października 2018 roku do Spółki wpłynęło oświadczenia od Pana Jakuba Zabłockiego, zgodnie z którym korzystając z uprawnienia określonego w § 15 ust. 4 Statutu Spółki, Pan Jakub Zabłocki powołał na stanowisko Przewodniczącego Rady Nadzorczej XTB Pana Jakuba Leonkiewicza na okres wspólnej kadencji Rady Nadzorczej od dnia 10 listopada 2018 roku do końca dnia 10 listopada 2021 roku;
- w dniu 9 listopada 2018 roku do Spółki wpłynęło oświadczenie od Systexan S.a.r.l. z siedzibą w Luksemburgu, zgodnie z którym korzystając z uprawnienia określonego w § 15 ust. 4 (b) Statutu Spółki Systexan S.a.r.l. powołał na stanowisko członka Rady Nadzorczej XTB Pana Grzegorza Grabowicza na okres nowej kadencji Rady Nadzorczej rozpoczynającej się dnia 10 listopada 2018 r.

W okresie sprawozdawczym oraz do dnia przekazania niniejszego raportu nie miały miejsca zmiany w składzie Rady Nadzorczej inne niż opisane powyżej.

4.11.2 Uprawnienia Rady Nadzorczej

Rada Nadzorcza sprawuje stały nadzór nad działalnością Spółki we wszystkich dziedzinach jej działalności.

Oprócz spraw zastrzeżonych przepisami Kodeksu Spółek Handlowych, do kompetencji Rady Nadzorczej należy w szczególności:

- ocena sprawozdania finansowego za ubiegły rok obrotowy oraz ocena sprawozdania Zarządu z działalności Spółki za ubiegły rok obrotowy co do ich zgodności z księgami i dokumentami jak i ze stanem faktycznym oraz wniosków Zarządu dotyczących podziału zysku lub pokrycia strat;
- składanie Walnemu Zgromadzeniu corocznego pisemnego sprawozdania z wyników oceny o której mowa w pkt powyżej;
- zawieszanie w czynnościach członków Zarządu z ważnych powodów;
- ustalanie warunków wynagrodzenia i zatrudnienia członków Zarządu;
- powoływanie komitetów, o których mowa w § 18 Regulaminu Rady Nadzorczej;
- wyrażanie zgody na wypłatę zaliczki na poczet przewidywanej dywidendy;
- zatwierdzanie rocznych budżetów, w skład, których będą wchodzić budżety: Spółki, Spółek Zależnych oraz budżet skonsolidowany grupy kapitałowej Spółki;
- powołanie niezależnego zewnętrznego biegłego rewidenta dla Spółki oraz Spółek Zależnych;
- wyrażanie zgody na udzielanie poręczeń, gwarancji i innych form przejęcia zobowiązań osób trzecich z wyłączeniem zdarzeń bezpośrednio i ściśle związanych z działalnością operacyjną Spółki rozumianą jako wszelkie czynności związane bezpośrednio z prowadzoną w danym momencie przez Spółkę i Spółki Zależne działalnością maklerską, w szczególności dotyczącą obrotu kontraktami walutowymi, kontraktami na różnice kursowe oraz na innych instrumentach rynku OTC, w tym także działalność marketingową („Działalność Operacyjna Spółki”);
- wyrażanie zgody na ustanowienie zastawu, hipoteki, przewłaszczenia na zabezpieczenie i innych obciążeń majątku Spółki lub Spółek Zależnych nieprzewidzianych w budżecie;
- wyrażanie zgody na nabycie, objęcie lub zbycie przez Spółkę lub Spółki Zależne udziałów lub akcji w innych spółkach lub też aktywów bądź zorganizowanej części przedsiębiorstwa innej spółki bądź spółek oraz na przystąpienie do (lub wystąpienie z) innych przedsiębiorców lub spółek przez Spółkę lub Spółki Zależne, z wyłączeniem umów zawieranych w ramach Działalności Operacyjnej Spółki, jeżeli objęcie, nabycie lub zbycie nie przekracza 5% kapitału zakładowego innej spółki;
- wyrażanie zgody na sprzedaż, obciążenie, leasing lub inne dysponowanie nieruchomościami Spółki oraz Spółek Zależnych, nieprzewidziane w zatwierdzonym przez Radę Nadzorczą budżecie;
- wyrażanie zgody na zawieranie umów pomiędzy Spółką lub Spółkami Zależnymi a członkami Zarządu, członkami Rady Nadzorczej oraz akcjonariuszami Spółki lub podmiotami powiązаныmi z którymkolwiek z członków Zarządu, Rady Nadzorczej lub akcjonariuszy Spółki, z wyłączeniem umów zawieranych w ramach Działalności Operacyjnej Spółki;



- wyrażenie opinii odnośnie zmian polityki inwestycyjnej Spółki, jeżeli zmiana zwiększałaby o ponad 50% maksymalną ekspozycję Spółki na ryzyko rynkowe, chyba że planowane w zatwierdzonym przez Radę Nadzorczą budżecie przychody Spółki mają wzrosnąć o ponad 50%, wówczas przyjmuje się, że opinii Rady Nadzorczej wymaga zwiększenie ekspozycji o procent większy niż procent zwiększenia przychodów planowany w budżecie;
- udzielanie członkom Zarządu zgody na zajmowanie się interesami konkurencyjnymi w rozumieniu art. 380 Kodeksu Spółek Handlowych;
- wyrażanie zgody na rozporządzenie przez Spółkę prawem lub zaciągnięcie przez Spółkę zobowiązania o wartości przekraczającej 1 000 000 (jeden milion) EUR, które nie zostały przewidziane w budżecie Spółki zatwierdzonym przez Radę Nadzorczą, w tym także na rozporządzenia i zobowiązania dotyczące świadczeń powtarzających się lub o charakterze ciągłym, jeśli wartość świadczeń z nich wynikających przekracza 1 000 000 (jeden milion) EUR rocznie. W przypadku gdy łączna wartość wszelkich rozporządzeń i zaciągniętych przez Spółkę zobowiązań nieprzewidzianych w budżecie Spółki lub o wartości przewyższającej wartość ustaloną w budżecie Spółki, przekroczy w danym roku kalendarzowym 3 000 000 (trzy miliony) EUR, Zarząd jest zobowiązany do występowania o zgodę Rady Nadzorczej na każde rozporządzenie prawem lub zaciągnięcie zobowiązania nieprzewidziane w budżecie Spółki, niezależnie od jego wartości,
- wyrażenie zgodny na zasiadanie przez członków Zarządu w zarządach lub radach nadzorczych spółek spoza grupy kapitałowej Spółki;
- wyrażanie zgody na powołanie i odwołanie osób kierujących komórkami audytu wewnętrznego oraz zapewnienia zgodności działalności z prawem;
- rozpatrywanie i opiniowanie spraw mających być przedmiotem uchwał Walnego Zgromadzenia.

4.11.3 Sposób funkcjonowania Rady Nadzorczej

Przewodniczący Rady Nadzorczej kieruje pracami Rady Nadzorczej oraz reprezentuje Radę Nadzorczą wobec innych organów Spółki. W przypadku nieobecności Przewodniczącego Rady Nadzorczej lub wakatu na tym stanowisku, uprawnienia Przewodniczącego Rady Nadzorczej, o których mowa powyżej, wykonuje upoważniony przez niego członek Rady Nadzorczej, a w braku takiego upoważnienia najstarszy wiekiem członek Rady Nadzorczej.

Przewodniczący Rady Nadzorczej lub upoważniony przez niego członek Rady Nadzorczej zwołuje posiedzenia Rady Nadzorczej i przewodniczy im, a w braku upoważnienia udzielonego przez Przewodniczącego Rady Nadzorczej prawo do zwołania i przewodniczenia posiedzeniom przysługuje najstarszemu wiekiem członkowi Rady Nadzorczej. Rada Nadzorcza może zostać zwołana również przez dwóch członków Rady Nadzorczej działających łącznie.

Zwołania posiedzenia Rady Nadzorczej może żądać Zarząd lub członek Rady Nadzorczej, podając proponowany porządek obrad. Posiedzenie Rady Nadzorczej powinno być zwołane na dzień nie późniejszy niż na 14 dzień od dnia zgłoszenia wniosku, z zastrzeżeniem, że w przypadku istnienia uzasadnionych okoliczności, które uniemożliwiają obecność co najmniej połowy członków Rady Nadzorczej na posiedzeniu w powyższym terminie, posiedzenie Rady Nadzorczej może zostać zwołane nie później niż w ciągu 30 dni od dnia zgłoszenia wniosku.

Uchwały Rady Nadzorczej mogą być także przyjęte w trybie pisemnym obiegowym lub przy wykorzystaniu środków bezpośredniego porozumiewania się na odległość.

Członkowie Rady Nadzorczej mogą brać udział w podejmowaniu uchwał Rady Nadzorczej oddając swój głos na piśmie za pośrednictwem innego członka Rady Nadzorczej. Oddanie głosu na piśmie nie może dotyczyć spraw wprowadzonych do porządku obrad na posiedzeniu Rady Nadzorczej.

Szczegółowy tryb działania Rady Nadzorczej i jej organizację określa Regulamin Rady Nadzorczej.

Do ważności uchwał Rady Nadzorczej jest wymagane zaproszenie na jej posiedzenie wszystkich i obecność co najmniej połowy jej członków, w tym Przewodniczącego lub Wiceprzewodniczącego Rady Nadzorczej.

Uchwały Rady Nadzorczej zapadają zwykłą większością głosów. W przypadku równej liczby głosów decyduje głos Przewodniczącego Rady Nadzorczej.

4.11.4 Stan posiadania akcji Spółki i jednostek powiązanych przez Członków Rady Nadzorczej

Osoby nadzorujące nie posiadają akcji Spółki.

Osoby nadzorujące nie posiadały udziałów/akcji w podmiotach powiązanych.



4.11.5 Funkcje pełnione przez członków Rady Nadzorczej Emitenta w spółkach Grupy

Członkowie Rady Nadzorczej Spółki dominującej nie pełnili w okresie sprawozdawczym jednocześnie funkcji we władzach jednostek podporządkowanych.

4.11.6 Komitety Rady Nadzorczej

W ramach Rady Nadzorczej funkcjonują następujące komitety:

- Komitet Audytu;
- Komitet Wynagrodzeń;
- Komitet ds. Zarządzania Ryzykiem;
- Komitet Nominacji.

Rada Nadzorcza na mocy uchwały podjętej przez nią kolegalnie wykonuje zadania Komitetu Wynagrodzeń, Komitetu ds. Zarządzania Ryzykiem i Komitetu Nominacji. Od dnia 13 października 2017 roku Komitet Audytu funkcjonuje jako odrębny komitet, natomiast przed tą datą, zadania Komitetu Audytu wykonywała kolegalnie Rada Nadzorcza.

Rada Nadzorcza może powołać również inne komitety. Szczegółowe zadania oraz zasady powoływania i funkcjonowania komitetów określa Regulamin Rady Nadzorczej.

Komitet Audytu

W roku 2018 Komitet Audytu Spółki obradował w następującym składzie:

- w okresie od dnia 1 stycznia 2017 r. do dnia 7 marca 2018 r.:
 - Jakub Leonkiewicz – Przewodniczący Komitetu Audytu;
 - Michał Kędzia – Członek Komitetu Audytu;
 - Łukasz Baszczyński – Członek Komitetu Audytu;
 - Bartosz Zabłocki – Członek Komitetu Audytu;
 - Jarosław Jasik – Członek Komitetu Audytu;
- w okresie od dnia 7 marca 2018 r. do dnia 9 listopada 2018 r.:
 - Jakub Leonkiewicz – Przewodniczący Komitetu Audytu;
 - Marek Strugała – Członek Komitetu Audytu;
 - Łukasz Baszczyński – Członek Komitetu Audytu;
 - Bartosz Zabłocki – Członek Komitetu Audytu;
 - Jarosław Jasik – Członek Komitetu Audytu;
- w okresie od dnia 10 listopada 2018 r. do końca roku 2018:
 - Grzegorz Grabowicz – Przewodniczący Komitetu Audytu;
 - Jakub Leonkiewicz – Członek Komitetu Audytu;
 - Łukasz Baszczyński – Członek Komitetu Audytu;
 - Bartosz Zabłocki – Członek Komitetu Audytu;
 - Jarosław Jasik – Członek Komitetu Audytu.

Do zadań Komitetu Audytu należy w szczególności:

- monitorowanie procesu sprawozdawczości finansowej;
- monitorowanie skuteczności systemów nadzoru zgodności z prawem (SLC), kontroli wewnętrznej (SIC), audytu wewnętrznego (SIA) w tym w zakresie sprawozdawczości finansowej oraz zarządzania ryzykiem (SRM), w tym przyjęcie do wiadomości raportów ze skuteczności działania systemów oraz ich ocena;
- monitorowanie wykonywania czynności rewizji finansowej, w szczególności przeprowadzania przez firmę audytorską badania, z uwzględnieniem wszelkich wniosków i ustaleń wynikających z kontroli przeprowadzonej w firmie audytorskiej;
- kontrolowanie i monitorowanie niezależności biegłego rewidenta i firmy audytorskiej, w szczególności w przypadku, gdy na rzecz Spółki świadczone są przez firmę audytorską inne usługi niż badanie sprawozdań finansowych;
- przedstawianie Radzie Nadzorczej ofert firm audytorskich oraz rekomendowanie wyboru firmy do przeprowadzenia badań sprawozdań finansowych;



- informowanie Rady Nadzorczej o wynikach badania oraz wyjaśnianie, w jaki sposób badanie to przyczyniło się do rzetelności sprawozdawczości finansowej w Spółce, a także jaka była rola Komitetu Audytu w procesie badania;
- dokonywanie oceny niezależności biegłego rewidenta oraz wyrażanie zgody na świadczenie przez niego dozwolonych usług niebędących badaniem w Spółce;
- opracowywanie polityki wyboru firmy audytorskiej do przeprowadzania badania oraz dokonywanie regularnych przeglądów wspomnianego dokumentu;
- opracowywanie polityki świadczenia przez firmę audytorską przeprowadzającą badanie, przez podmioty powiązane z tą firmą audytorską oraz przez członka sieci firmy audytorskiej dozwolonych usług niebędących badaniem oraz dokonywanie regularnych przeglądów wspomnianego dokumentu;
- określanie procedury wyboru firmy audytorskiej przez Spółkę oraz dokonywanie regularnych przeglądów wspomnianego dokumentu;
- przedstawianie Radzie Nadzorczej rekomendacji dotyczącej powołania biegłych rewidentów lub firm audytorskich;
- przedkładanie zaleceń mających na celu zapewnienie rzetelności procesu sprawozdawczości finansowej w Spółce;
- przyjmowanie sprawozdania z działalności Komitetu Audytu za ubiegły rok obrotowy.

W odniesieniu do Komitetu Audytu XTB:

- **niezależność członków:**

W roku 2018 w Komitecie Audytu XTB członkami niezależnymi spełniającymi przesłanki niezależności wymienione w art. 129 ust. 3 Ustawy z dnia 11 maja 2017 r. o biegłych rewidentach, firmach audytorskich oraz nadzorze publicznym (Dz. U. z 2017 r. poz. 1089) („Ustawa o Biegłych”) byli:

- Grzegorz Grabowicz – od dnia 4 grudnia 2018 r. Przewodniczący Komitetu Audytu;
- Jakub Leonkiewicz – do dnia 4 grudnia 2018 r. Przewodniczący Komitetu Audytu, od dnia 4 grudnia 2018 r. Członek Komitetu Audytu;
- Łukasz Baszczyński – Członek Komitetu Audytu;
- Jarosław Jasik – Członek Komitetu Audytu;
- Marek Strugała – Członek Komitetu Audytu (pełnił funkcję członka Rady Nadzorczej do dnia 9 listopada 2018 r. i tym samym Członka Komitetu Audytu);

- **osoby posiadające wiedzę i umiejętności w zakresie rachunkowości lub badania sprawozdań finansowych, ze wskazaniem sposobu ich nabycia**

Wymienione poniżej osoby, wchodzące w skład Komitetu Audytu nabyły w wyniku opisanego wykształcenia i doświadczenia zawodowego wiedzę i umiejętności w zakresie rachunkowości lub badania sprawozdań finansowych:

- Grzegorz Grabowicz w 1998 r. ukończył Uniwersytet Łódzki, na wydziale Zarządzania i Marketingu, na specjalizacji Rachunkowość uzyskując dyplom Magistra Zarządzania i Marketingu. W 2010 r. ukończył program organizowany przez Nottingham Trent University oraz WSB przy Uniwersytecie Poznańskim uzyskując tytuł EMBA (Executive Master of Business Administration). Posiada uprawnienia Biegłego Rewidenta. Dodatkowo w latach 1998-2003 pracował w Dziale Audytu w Deloitte, w roku 2003 pełnił funkcję kontrolera finansowego w Magellan S.A., w latach 2004 – 2017 był dyrektorem finansowym w Magellan S.A.;
- Jarosław Jasik ukończył Wydział Finansów i Statystyki Szkoły Głównej Handlowej, studia podyplomowe w zakresie zarządzania i finansów w Szkole Głównej Handlowej, a w latach 2002-2003 uczestniczył w programie dla kadry menedżerskiej PZU S.A. na Uniwersytecie Herriot-Watt w Edynburgu. Posiada również wieloletnie doświadczenie w zakresie zarządzania finansami;
- Jakub Leonkiewicz ukończył w 2002 r. z tytułem magistra Szkołę Główną Handlową na kierunku finanse i bankowość. W 2000 r. Uczestniczył w CEMS Master Programme (Community of European Management Schools) na London School of Economics oraz był stypendystą na wydziale ekonomii Christian-Albrecht Universität zu Kiel. Doświadczenie zawodowe zdobywał m.in. w Roland Berger Strategy Consultants w Niemczech oraz J.P. Morgan;

- **osoby posiadające wiedzę i umiejętności z zakresu branży, w której działa emitent, ze wskazaniem sposobu ich nabycia**

- Jakub Leonkiewicz – od ponad 3 lat pełni funkcję członka Rady Nadzorczej XTB, co pozwoliło mu na szczegółowe poznanie branży finansowej oraz specyfikacji działalności maklerskiej na rynku giełdowym oraz rynku OTC (instrumenty pochodne na waluty, towary, indeksy, akcje i obligacje) prowadzonej przez XTB. Dodatkowo w latach 2001-2002 pracował w Roland Berger Strategy Consultants w Niemczech. W latach 2002-2015 związany był z J.P. Morgan – najpierw jako analityk w zespole fuzji i przejęć w Londynie a od 2012 r. jako dyrektor J.P. Morgan



w Warszawie, gdzie odpowiedzialny był za praktykę J.P. Morgan na Polskę oraz kraje nadbałtyckie. Aktualnie pełni funkcję partnera w funduszu private equity Avia Capital;

- Łukasz Baszczyński – od ponad 9 lat pełni funkcję członka Rady Nadzorczej XTB, co pozwoliło mu na szczegółowe poznanie branży finansowej oraz specyfikacji działalności maklerskiej na rynku giełdowym oraz rynku OTC (instrumenty pochodne na waluty, towary, indeksy, akcje i obligacje) prowadzonej przez XTB. Dodatkowo pełni funkcję wspólnika w Kancelarii Prawnej P. Grzelka & Wspólnicy sp. k., partnera w spółce Baszczyński & Dąbrowska Intellectual Property Law oraz członka Rady Nadzorczej w Novama Cloud S.A.;
 - Jarosław Jasik – od ponad 7 lat pełni funkcję członka Rady Nadzorczej XTB, co pozwoliło mu na szczegółowe poznanie branży finansowej oraz specyfikacji działalności maklerskiej na rynku giełdowym oraz rynku OTC (instrumenty pochodne na waluty, towary, indeksy, akcje i obligacje) prowadzonej przez XTB. Dodatkowo w latach 1995-1996 pełnił funkcję Specjalisty ds. Inwestycji w Biurze Inwestycji Kapitałowych Ciech S.A. Od 1996 zajmował stanowisko Dyrektora Rynku Publicznego, Kierownika Rynku Publicznego oraz Analityka Inwestycyjnego w XI Narodowym Funduszu Inwestycyjnym S.A. W latach 1999-2000 pracował jako ekspert w Departamencie Inwestycji Kapitałowych w BIG Bank Gdański S.A. W latach 2000-2006 był związany z grupą kapitałową PZU S.A., w której zajmował stanowiska: Szefa Projektu ds. Konsolidacji Grupy Kapitałowej PZU, zastępcy dyrektora Biura Kontroli Operacyjnej, członka Zarządu w PZU Tower sp. z o.o. oraz wiceprezesa ds. finansowych w PZU Ukraina;
 - Bartosz Zabłocki – od ponad 3 lat pełni funkcję członka Rady Nadzorczej XTB, co pozwoliło mu nabyć odpowiednią wiedzę z branży. Od 2005 r. jest wspólnikiem w Kancelarii Prawnej P. Grzelka & Wspólnicy sp. k.
- **informacja o świadczeniu przez firmę audytorską badającą sprawozdanie finansowe dozwolone usługi niebędące badaniem i o dokonanej ocenie niezależności firmy audytorskiej oraz wyrażonej zgodzie na świadczenie tych usług**

W 2018 roku firma audytorska Ernst & Young Audyt Polska spółka z ograniczoną odpowiedzialnością sp. k. wykonywała następujące dozwolone usługi niebędące badaniem:

- przegląd skróconego sprawozdania finansowego za okres 6 miesięcy zakończony dnia 30 czerwca 2018 roku;
- przegląd procesu przechowywania i ochrony aktywów klientów Spółki na dzień 31 grudnia 2018 roku.

Powyższe usługi realizowane były na podstawie zgody Rady Nadzorczej z dnia 25 maja 2017 roku.

W związku, z tym, że umowa na badanie oraz inne usługi na lata 2017-2018 została podpisana w dniu 21 czerwca 2017 roku, a więc przed datą dostosowania się spółek do nowych przepisów nowej ustawy o biegłych rewidentach, firmach audytorskich oraz nadzorze publicznym, w związku z powyższym Komitet Audytu nie był zobligowany do wyrażenia zgody na świadczenie tych usług. Ocena niezależności firmy audytorskiej należy do zadań Komitetu Audytu, który, kontroluje i monitoruje jej niezależność, w szczególności w przypadku, gdy na rzecz Spółki świadczone są przez firmę audytorską inne usługi niż badanie sprawozdań finansowych.

- **główne założenia opracowanej polityki wyboru firmy audytorskiej do przeprowadzania badania oraz polityki świadczenia przez firmę audytorską przeprowadzającą badanie, przez podmioty powiązane z tą firmą audytorską oraz przez członka sieci firmy audytorskiej dozwolonych usług niebędących badaniem**

W dniu 13 października 2017 roku Rada Nadzorcza zatwierdziła:

- Procedurę wyboru firmy audytorskiej;
- Politykę wyboru firmy audytorskiej;
- Politykę świadczenia przez firmę audytorską przeprowadzającą badanie dozwolonych usług niebędących badaniem.

Procedura wyboru firmy audytorskiej:

Celem Procedury jest opisanie procesu wyboru firmy audytorskiej. Procedura ta zawiera następujące elementy:

- zapytanie ofertowe;
- ocena ofert;
- wybór oferty;
- zawarcie umowy lub ponowny wybór.

Politykę wyboru firmy audytorskiej:

Celem Polityki jest określenie zasad oraz kryteriów wyboru firmy audytorskiej, która będzie przeprowadzać badanie w Spółce. Opisane są w niej:

- kryteria selekcji podmiotów uprawnionych do przeprowadzania badania;
- kryteria oceny otrzymanych ofert;
- kryteria oceny niezależności przeprowadzanej przez Komitet Audytu;
- zasady składania i wyboru ofert.



Politykę świadczenia przez firmę audytorską przeprowadzającą badanie dozwolonych usług niebędących badaniem:

Celem Polityki jest określenie ogólnych zasad na których firma audytorska przeprowadzająca badanie może świadczyć usługi na rzecz Spółki lub na rzecz podmiotów powiązanych ze Spółką. Polityka zawiera katalog usług dozwolonych.

- **rekomendacja dotycząca wyboru firmy audytorskiej do przeprowadzenia badania**

W 2018 roku Rada Nadzorcza Spółki dokonała wyboru nowej firmy audytorskiej PricewaterhouseCoopers Sp. z o.o. do badania sprawozdań finansowych Spółki za rok 2019 i 2020. Wybór nowego podmiotu uprawnionego do badania sprawozdań finansowych, przeprowadzony został na podstawie obowiązujących w Spółce Polityki wyboru firmy audytorskiej oraz Procedury wyboru firmy audytorskiej do przeprowadzenia badania sprawozdań finansowych XTB. Istotą przedmiotowej procedury było dokonanie przez Komitet Audytu analizy zebranych ofert pod względem wymogów wynikających z Ustawy o Biegłych oraz kryteriów i wytycznych określonych w powyżej wskazanej Polityce. W wyniku przanalizowania i porównania ofert Komitet Audytu, zarekomendował Radzie Nadzorczej dwie firmy audytorskie, wskazując jednocześnie ofertę PricewaterhouseCoopers Sp. z o.o., jako preferowaną.

Rada Nadzorcza, po zapoznaniu się z rekomendacją wybrała podmiot preferowany przez Komitet Audytu.

Reasumując, rekomendacja Komitetu Audytu dotycząca wyboru firmy audytorskiej do przeprowadzenia badania za lata 2019-2020, została sporządzona w następstwie procedury wyboru spełniającej wszelkie obowiązujące kryteria.

- **liczba odbytych posiedzeń Komitetu Audytu albo posiedzeń Rady Nadzorczej lub innego organu nadzorującego lub kontrolującego poświęconych wykonywaniu obowiązków Komitetu Audytu**

W 2018 roku odbyły się 4 posiedzenia Komitetu Audytu Spółki.

Komitet Wynagrodzeń

Funkcję Komitetu Wynagrodzeń pełni w Spółce cała Rada Nadzorcza. Do zadań Komitetu Wynagrodzeń należy:

- opiniowanie polityki zmiennych składników wynagrodzeń, w tym wysokości i składników wynagrodzeń;
- opiniowanie realizowanej polityki zmiennych składników wynagrodzeń;
- opiniowanie i monitorowanie wypłaty zmiennych składników wynagrodzeń osób zajmujących stanowiska kierownicze związane z zarządzaniem ryzykiem, kontrolą wewnętrzną i badaniem zgodności działania domu maklerskiego z przepisami prawa;
- ustalanie listy osób zajmujących funkcje kierownicze w Spółce, oraz
- zatwierdzanie planowanej wysokości i składników wynagrodzeń osób zajmujących stanowiska kierownicze.

Komitet ds. Zarządzania Ryzykiem

Funkcję Komitetu ds. Zarządzania Ryzykiem pełni w Spółce cała Rada Nadzorcza. Do głównych zadań należy m.in.:

- opracowanie projektu dokumentu dotyczącego apetytu na ryzyko domu maklerskiego;
- opiniowanie opracowanej przez Zarząd strategii domu maklerskiego w zakresie zarządzania ryzykiem;
- wspieranie Rady Nadzorczej w nadzorowaniu realizacji strategii domu maklerskiego w zakresie zarządzania ryzykiem przez Zarząd;
- weryfikacja polityki wynagrodzeń i zasad jej realizacji pod kątem dostosowania systemu wynagrodzeń do ryzyka, na jakie jest narażony dom maklerski, do jego kapitału, płynności oraz prawdopodobieństwa i terminów uzyskiwania dochodów.

Komitet Nominacji

Funkcję Komitetu Nominacji pełni w Spółce cała Rada Nadzorcza. Do głównych jego zadań należy m.in.:

- rekomendowanie kandydatów do zarządu domu maklerskiego, z uwzględnieniem niezbędnej wiedzy, kompetencji i doświadczenia zarządu jako całości, koniecznych do zarządzania domem maklerskim, oraz z uwzględnieniem różnorodności w składzie zarządu domu maklerskiego;
- określanie zakresu obowiązków dla kandydata do zarządu domu maklerskiego, wymagań w zakresie wiedzy i kompetencji oraz przewidywanego zaangażowania pod względem poświęcanego czasu, niezbędnych do pełnienia funkcji;
- dokonywanie okresowej oceny, co najmniej raz w roku, wiedzy, kompetencji i doświadczenia zarządu jako całości i poszczególnych członków zarządu oraz informowanie zarząd o wynikach tej oceny;
- dokonywanie okresowego przeglądu polityki zarządu w odniesieniu do doboru i powoływania osób zajmujących stanowiska kierownicze i przedstawianie zarządowi zalecenia w tym zakresie.



4.11.7 Informacje o systemie kontroli programów akcji pracowniczych

Z zastrzeżeniem Programu Motywacyjnego wprowadzonego na podstawie umowy akcjonariuszy z dnia 28 marca 2011 r. w sprawie przyjęcia planu opcji w Spółce zawartej pomiędzy XXZW a SYSTEXAN w wykonaniu postanowień umowy inwestycyjnej (o której Spółka szczegółowo informowała w Prospekcie Emisyjnym), w XTB nie funkcjonuje program akcji pracowniczych. W ramach realizacji Programu Motywacyjnego uprawnieni członkowie Zarządu Spółki w dniu 23 grudnia 2016 r. wykonali przysługujące im uprawnienia do nabycia akcji XTB.

4.12 Walne Zgromadzenie

Sposób funkcjonowania Walnego Zgromadzenia Spółki oraz jego uprawnienia zawarte są w Statucie Spółki oraz w Regulaminie Walnego Zgromadzenia X-Trade Brokers Dom Maklerski S.A. z siedzibą w Warszawie, który jest dostępny na stronie internetowej Spółki www.xtb.pl w sekcji Relacje Inwestorskie.

4.12.1 Sposób działania Walnego Zgromadzenia

Walne Zgromadzenie zwoływane jest przez Zarząd jako zwyczajne lub nadzwyczajne.

Zwyczajne Walne Zgromadzenie odbywa się corocznie, najpóźniej w terminie sześciu miesięcy po upływie roku obrotowego.

Nadzwyczajne Walne Zgromadzenie jest zwoływane w przypadkach określonych w Kodeksie spółek handlowych lub Statucie, a także wtedy gdy organy lub osoby uprawnione do zwoływania Walnych Zgromadzeń uznają to za wskazane.

Rada Nadzorcza może zwołać zwyczajne Walne Zgromadzenie, jeżeli Zarząd nie zwoła go w terminie, oraz nadzwyczajne Walne Zgromadzenie, jeżeli uzna to za wskazane. Prawo zwołania nadzwyczajnego Walnego Zgromadzenia przysługuje również akcjonariuszom Spółki reprezentującym co najmniej połowę kapitału zakładowego Spółki lub co najmniej połowę ogółu głosów w Spółce. W takim przypadku akcjonariusze Spółki wyznaczają przewodniczącego tego Walnego Zgromadzenia.

Ponadto, akcjonariusz lub akcjonariusze Spółki reprezentujący co najmniej jedną dwudziestą kapitału zakładowego Spółki mogą żądać zwołania nadzwyczajnego Walnego Zgromadzenia i umieszczenia określonych spraw w porządku obrad tego Walnego Zgromadzenia. Żądanie zwołania nadzwyczajnego Walnego Zgromadzenia należy złożyć Zarządowi na piśmie lub w postaci elektronicznej. Jeżeli w terminie dwóch tygodni od dnia przedstawienia żądania Zarządowi nadzwyczajne Walne Zgromadzenie nie zostanie zwołane, sąd rejestrowy może upoważnić do zwołania nadzwyczajnego Walnego Zgromadzenia akcjonariuszy Spółki występujących z tym żądaniem. Sąd wyznacza przewodniczącego tego Walnego Zgromadzenia.

4.12.2 Kompetencje Walnego Zgromadzenia

Zgodnie z Kodeksem Spółek Handlowych do kompetencji Walnego Zgromadzenia należą w szczególności:

- rozpatrzenie i zatwierdzenie sprawozdania Zarządu z działalności Spółki oraz sprawozdania finansowego za ubiegły rok obrotowy,
- udzielenie absolutorium członkom Zarządu i Rady Nadzorczej z wykonania przez nich obowiązków,
- postanowienia dotyczące roszczeń o naprawienie szkody wyrządzonej przy zawiązywaniu Spółki lub sprawowaniu zarządu albo nadzoru,
- zbycie i wydzierżawienie przedsiębiorstwa lub jego zorganizowanej części oraz ustanowienie na nich ograniczonego prawa rzeczowego,
- dokonanie podziału zysku lub pokrycia strat,
- emisja obligacji zamiennych lub z prawem pierwszeństwa i emisja warrantów subskrypcyjnych, o których mowa w art. 453 § 2 KSH,
- likwidacja Spółki,
- nabycie akcji własnych w celu umorzenia, umorzenie oraz obniżenie kapitału zakładowego Spółki,
- połączenie, przekształcenie oraz podział Spółki,
- zmiana Statutu Spółki.



Zgodnie ze Statutem, do kompetencji Walnego Zgromadzenia należy również:

- zatwierdzenie regulaminu Zarządu,
- uchwalenie regulaminu Rady Nadzorczej,
- ustalanie zasad oraz wysokości wynagrodzeń członków Rady Nadzorczej,
- tworzenie, użycie i likwidacja kapitałów rezerwowych i innych funduszy celowych, użycie kapitału zapasowego.

Uchwały Walnego Zgromadzenia zapadają bezwzględną większością głosów, chyba że przepisy prawa lub postanowienia Statutu przewidują surowsze wymogi dla powzięcia danej uchwały.

Od Dnia Dematerializacji, Walne Zgromadzenie jest ważne bez względu na liczbę reprezentowanych na nim akcji, z zastrzeżeniem, że do podjęcia przez Walne Zgromadzenie uchwały w przedmiocie zmiany Statutu w zakresie § 15 ust. 3 i 4 Statutu wymagana jest obecność akcjonariuszy reprezentujących co najmniej 2/3 ogólnej liczby głosów na Walnym Zgromadzeniu.

4.12.3 Prawa i obowiązki związane z Akcjami

Poniżej wymienione zostały niektóre prawa i obowiązki związane z akcjami. Kwestie dotyczące praw i obowiązków związanych z akcjami uregulowane są szczegółowo przede wszystkim w Kodeksie Spółek Handlowych, Ustawie o Ofercie Publicznej, Ustawie o Obrocie Instrumentami Finansowymi oraz Statucie.

Statut nie zawiera postanowień w zakresie progowej wielkości posiadanych akcji, po przekroczeniu której konieczne jest podanie stanu posiadania akcji przez akcjonariusza Spółki ani nie zawiera postanowień nakładających bardziej rygorystyczne warunki, którym podlegają zmiany kapitału niż określone wymogami obowiązującego prawa.

Prawo do rozporządzania Akcjami

Akcjonariuszom Spółki przysługuje prawo do rozporządzania akcjami. Na rozporządzenie akcjami składa się ich zbycie (przeniesienie własności) oraz inne formy rozporządzenia, w tym zastawienie, ustanowienie na akcjach prawa użytkowania i ich wydzierżawienie.

Dywidenda

Akcjonariuszom Spółki przysługuje prawo do udziału w zysku, który zostanie wykazany w rocznym, zbadanym przez biegłego rewidenta jednostkowym sprawozdaniu finansowym, przeznaczonym uchwałą Walnego Zgromadzenia do wypłaty na rzecz akcjonariuszy Spółki (prawo do dywidendy).

Organem uprawnionym do podejmowania decyzji o podziale zysku Spółki i wypłacie dywidendy jest zwyczajne Walne Zgromadzenie. Zwyczajne Walne Zgromadzenie podejmuje uchwałę o tym, czy i jaką część zysku Spółki wykazanego w sprawozdaniu finansowym, zbadanym przez biegłego rewidenta, przeznaczyć na wypłatę dywidendy. Zwyczajne Walne Zgromadzenie powinno odbyć się w ciągu sześciu miesięcy po upływie każdego roku obrotowego (rok obrotowy odpowiada rokowi kalendarzowemu), tj. do końca czerwca.

Zwyczajne Walne Zgromadzenie ustala również dzień dywidendy oraz termin wypłaty dywidendy. Dzień dywidendy może być wyznaczony na dzień powzięcia uchwały o podziale zysku albo w okresie kolejnych trzech miesięcy, licząc od tego dnia.

Kwota przeznaczona do podziału między akcjonariuszy Spółki nie może przekroczyć zysku za ostatni rok obrotowy, powiększonego o niepodzielone zyski z lat ubiegłych oraz o kwoty przeniesione z utworzonych z zysku kapitałów zapasowego i rezerwowych, które mogą być przeznaczone na wypłatę dywidendy. Kwotę tę należy jednak pomniejszyć o niepokryte straty, akcje własne oraz o kwoty, które zgodnie z Kodeksem Spółek Handlowych lub Statutem powinny być przeznaczone z zysku za ostatni rok obrotowy na kapitał zapasowy lub rezerwy.

Zarząd może wypłacić akcjonariuszom zaliczkę na poczet przewidywanej dywidendy na koniec roku obrotowego, jeżeli Spółka posiada środki wystarczające na wypłatę. Wypłata zaliczki wymaga zgody Rady Nadzorczej. Spółka może wypłacić zaliczkę, jeżeli jej zatwierdzone sprawozdanie finansowe za poprzedni rok obrotowy wykazuje zysk. Zaliczka może stanowić najwyżej połowę zysku osiągniętego od końca poprzedniego roku obrotowego, wykazanego w sprawozdaniu finansowym, zbadanym przez biegłego rewidenta, powiększonego o kapitały rezerwowe utworzone z zysku, którymi w celu wypłaty zaliczek może dysponować Zarząd, oraz pomniejszonego o niepokryte straty i akcje własne.

Prawo do dywidendy przysługuje osobom, na rachunkach których znajdują się zapisane zdematerializowane Akcje (na okaziciela) w dniu dywidendy oraz podmiotom uprawnionym ze zdematerializowanych Akcji zapisanych na rachunku zbiorczym.



Roszczenie akcjonariusza wobec Spółki o wypłatę dywidendy może być zrealizowane w terminie 10 lat, począwszy od dnia podjęcia przez zwyczajne Walne Zgromadzenie uchwały o przeznaczeniu całości lub części zysku Spółki do wypłaty akcjonariuszom. Po upływie tego terminu Spółka może uchylić się od wypłaty dywidendy, podnosząc zarzut przedawnienia.

Warunki wypłaty dywidendy

Warunki odbioru dywidendy przez akcjonariuszy Spółki odpowiadają zasadom przyjętym dla spółek publicznych. Uchwała o wypłacie dywidendy powinna wskazywać datę ustalenia prawa do dywidendy (dzień dywidendy) oraz termin wypłaty dywidendy. Z zastrzeżeniem postanowień Regulaminu KDPW, dzień dywidendy może być wyznaczony na dzień powzięcia uchwały albo w okresie kolejnych trzech miesięcy, licząc od tego dnia. Dywidendę wypłaca się w dniu określonym w uchwale Walnego Zgromadzenia, a jeżeli uchwała Walnego Zgromadzenia takiego dnia nie określa, dywidenda jest wypłacana w dniu określonym przez Radę Nadzorczą.

Prawo poboru

Akcjonariuszom Spółki przysługuje prawo objęcia akcji Spółki nowej emisji w stosunku do liczby posiadanych Akcji (prawo poboru). Akcjonariusze Spółki mają prawo pierwszeństwa do objęcia nowych akcji Spółki w stosunku do liczby posiadanych Akcji, przy czym prawo poboru przysługuje również w przypadku emisji papierów wartościowych zamiennych na akcje Spółki lub inkorporujących prawo zapisu na akcje Spółki.

Uchwała o podwyższeniu kapitału zakładowego Spółki powinna wskazywać dzień, według którego określa się akcjonariuszy Spółki, którym przysługuje prawo poboru nowych akcji (dzień prawa poboru). Dzień prawa poboru nie może być ustalony później niż z upływem sześciu miesięcy, licząc od dnia powzięcia uchwały.

Porządek obrad Walnego Zgromadzenia, na którym ma być podjęta uchwała o podwyższeniu kapitału zakładowego Spółki, powinien określać proponowany dzień prawa poboru. Pozbawienie akcjonariuszy Spółki prawa poboru akcji Spółki nowej emisji może nastąpić wyłącznie w interesie Spółki i w przypadku, gdy zostało ono zapowiedziane w porządku obrad Walnego Zgromadzenia. Zarząd przedstawia Walnemu Zgromadzeniu pisemną opinię uzasadniającą powody pozbawienia prawa poboru oraz proponowaną cenę emisyjną nowych akcji Spółki bądź sposób jej ustalenia. Do podjęcia uchwały w sprawie pozbawienia akcjonariuszy Spółki prawa poboru wymagana jest większość co najmniej czterech piątych głosów.

Przedstawione powyżej wymogi dotyczące podjęcia uchwały w sprawie pozbawiania dotychczasowych akcjonariuszy Spółki prawa poboru nie znajdują zastosowania w przypadku, gdy:

- uchwała o podwyższeniu kapitału stanowi, że nowe akcje Spółki mają być objęte w całości przez instytucję finansową (subemitenta), z obowiązkiem oferowania ich następnie akcjonariuszom Spółki celem umożliwienia im wykonania prawa poboru na warunkach określonych w uchwale;
- uchwała stanowi, że nowe akcje Spółki mają być objęte przez subemitenta w przypadku, gdy akcjonariusze Spółki, którym służy prawo poboru, nie obejmą części lub wszystkich oferowanych im akcji.

Prawo do udziału w majątku w przypadku likwidacji Spółki

W przypadku likwidacji Spółki majątek pozostały po zaspokojeniu lub zabezpieczeniu wierzycieli Spółki dzieli się pomiędzy akcjonariuszy Spółki w stosunku do dokonanych przez każdego z nich wpłat na kapitał zakładowy.

Prawo do udziału w Walnym Zgromadzeniu oraz prawo głosu

Akcjonariusz wykonuje prawo głosu na Walnych Zgromadzeniach. Zgodnie z Kodeksem Spółek Handlowych, Walne Zgromadzenia mogą być zwyczajne (zwyczajne Walne Zgromadzenia) lub nadzwyczajne (nadzwyczajne Walne Zgromadzenia).

Każda Akcja daje prawo do jednego głosu na Walnym Zgromadzeniu.

Akcjonariusz Spółki może uczestniczyć w Walnym Zgromadzeniu oraz wykonywać prawo głosu osobiście lub przez pełnomocnika. Akcjonariusz Spółki zamierzający uczestniczyć w Walnym Zgromadzeniu za pośrednictwem pełnomocnika musi udzielić pełnomocnikowi pełnomocnictwa na piśmie lub w postaci elektronicznej. Spółka podejmuje odpowiednie działania służące identyfikacji akcjonariusza Spółki i pełnomocnika w celu weryfikacji ważności pełnomocnictwa udzielonego w postaci elektronicznej.

Szczegółowy opis sposobu weryfikacji ważności pełnomocnictwa udzielonego w postaci elektronicznej zawiera ogłoszenie o zwołaniu Walnego Zgromadzenia.

Zgodnie ze Statutem, dopuszczalny jest udział w Walnym Zgromadzeniu przy wykorzystaniu środków komunikacji elektronicznej, z zastrzeżeniem poniższego. W przypadku, gdy ogłoszenie o zwołaniu Walnego Zgromadzenia zawiera informację o możliwości uczestniczenia przez akcjonariuszy w Walnym Zgromadzeniu przy wykorzystaniu środków komunikacji elektronicznej, Spółka jest zobowiązana zapewnić akcjonariuszom możliwość uczestniczenia w Walnym Zgromadzeniu przy wykorzystaniu środków komunikacji elektronicznej.



Szczegółowe zasady przeprowadzania Walnego Zgromadzenia przy wykorzystaniu środków komunikacji elektronicznej określa Zarząd, przy uwzględnieniu postanowień Regulaminu Walnego Zgromadzenia. Zarząd ogłasza zasady na stronie internetowej Spółki wraz z ogłoszeniem o zwołaniu Walnego Zgromadzenia.

Akcjonariusz Spółki posiadający akcje zapisane na więcej niż jednym rachunku papierów wartościowych może ustanowić oddzielnych pełnomocników do wykonywania praw z akcji zapisanych na każdym z rachunków.

Jeżeli pełnomocnikiem akcjonariusza Spółki na Walnym Zgromadzeniu jest członek Zarządu, członek Rady Nadzorczej, likwidator, pracownik Spółki lub członek organów lub pracownik spółki lub spółdzielni zależnej Spółki, pełnomocnictwo może upoważniać do reprezentacji tylko na jednym Walnym Zgromadzeniu.

Pełnomocnik ma obowiązek ujawnić akcjonariuszowi Spółki okoliczności wskazujące na istnienie bądź możliwość wystąpienia konfliktu interesów. W takim wypadku udzielenie dalszego pełnomocnictwa jest niedopuszczalne. Pełnomocnik, o którym mowa powyżej, głosuje zgodnie z instrukcjami udzielonymi przez akcjonariusza Spółki.

Każda akcja daje prawo do jednego głosu na Walnym Zgromadzeniu. Statut nie przewiduje uprzywilejowania akcji co do głosu. Akcjonariusz może głosować odmiennie z każdej z posiadanych akcji. Pełnomocnik może reprezentować więcej niż jednego akcjonariusza Spółki i głosować odmiennie z akcji każdego akcjonariusza Spółki.

Akcjonariusz Spółki nie może ani osobiście, ani przez pełnomocnika głosować przy powzięciu uchwał dotyczących jego odpowiedzialności wobec Spółki z jakiegokolwiek tytułu, w tym udzielenia absolutorium, zwolnienia z zobowiązania wobec Spółki oraz sporu pomiędzy nim a Spółką. Powyższe ograniczenie nie dotyczy głosowania przez akcjonariusza Spółki jako pełnomocnika innego akcjonariusza przy powzięciu uchwał dotyczących swojej osoby, o których mowa powyżej.

Prawo uczestnictwa w Walnym Zgromadzeniu mają tylko osoby będące akcjonariuszami Spółki na szesnaście dni przed datą Walnego Zgromadzenia (dzień rejestracji uczestnictwa w Walnym Zgromadzeniu). W celu uczestniczenia w Walnym Zgromadzeniu uprawnieni ze zdematerializowanych Akcji na okaziciela Spółki powinni zażądać od podmiotu prowadzącego ich rachunek papierów wartościowych wystawienia imiennego zaświadczenia o prawie uczestnictwa w Walnym Zgromadzeniu. Żądanie to należy przedstawić nie wcześniej niż po ogłoszeniu o zwołaniu Walnego Zgromadzenia i nie później niż w pierwszym dniu powszednim po dniu rejestracji uczestnictwa w Walnym Zgromadzeniu.

Uprawnieni z akcji imiennych i świadectw tymczasowych oraz zastawnicy i użytkownicy, którym przysługuje prawo głosu, mają prawo udziału w Walnym Zgromadzeniu, jeżeli są wpisani do księgi akcyjnej w dniu rejestracji uczestnictwa w Walnym Zgromadzeniu.

Listę uprawnionych do udziału w Walnym Zgromadzeniu Spółka ustala na podstawie wykazu sporządzonego przez podmiot prowadzący depozyt papierów wartościowych zgodnie z Ustawą o Obrocie Instrumentami Finansowymi oraz na podstawie stanu ujawnionego w księdze akcyjnej Spółki w dniu rejestracji uczestnictwa w Walnym Zgromadzeniu. Powyższa lista jest wyłożona w siedzibie Spółki przez trzy dni poprzedzające dzień odbycia Walnego Zgromadzenia. Akcjonariusz Spółki może żądać przesłania mu listy akcjonariuszy uprawnionych do udziału w Walnym Zgromadzeniu nieodpłatnie pocztą elektroniczną, podając własny adres mailowy, na który lista powinna zostać wysłana.

W stosunku do akcji zapisanych na rachunku zbiorczym, zaświadczeniem potwierdzającym prawo do udziału w Walnym Zgromadzeniu będzie dokument o odpowiedniej treści wydany przez posiadacza wspomnianego rachunku. Jeżeli rachunek zbiorczy prowadzony jest przez KDPW (lub podmiot zatrudniony przez KDPW w celu wykonywania obowiązków związanych z prowadzeniem depozytu papierów wartościowych), informacja o posiadaczu takiego rachunku powinna zostać przekazana KDPW (lub podmiotowi zatrudnionemu przez KDPW w celu wykonywania obowiązków związanych z prowadzeniem depozytu papierów wartościowych) przez podmiot prowadzący dla niego rachunek zbiorczy przed pierwszym wydaniem takiego dokumentu.

Na podstawie wymienionych powyżej dokumentów, posiadacz rachunku zbiorczego sporządzi listę osób upoważnionych do udziału w Walnym Zgromadzeniu. Jeżeli posiadacz rachunku zbiorczego nie jest uczestnikiem KDPW (lub bankiem zatrudnionym przez KDPW w celu wykonywania obowiązków związanych z prowadzeniem depozytu papierów wartościowych), lista osób upoważnionych do udziału w Walnym Zgromadzeniu doręczana jest poprzez uczestnika KDPW (lub bank, który KDPW zatrudnił w celu wykonywania obowiązków związanych z prowadzeniem depozytu papierów wartościowych).

Akcjonariusz Spółki może przenosić Akcje w okresie między dniem rejestracji uczestnictwa w Walnym Zgromadzeniu a dniem zakończenia Walnego Zgromadzenia.

Prawo umieszczenia określonych spraw w porządku obrad Walnego Zgromadzenia

Akcjonariusz lub akcjonariusze Spółki reprezentujący co najmniej jedną dwudziestą kapitału zakładowego Spółki mogą żądać umieszczenia określonych spraw w porządku obrad najbliższego Walnego Zgromadzenia. Żądanie powinno zostać zgłoszone Zarządowi nie później niż na dwadzieścia jeden dni przed wyznaczonym terminem Walnego Zgromadzenia. Żądanie może zostać złożone w postaci elektronicznej. Zarząd jest obowiązany niezwłocznie, jednak nie później niż na osiemnaście dni przed



wyznaczonym terminem Walnego Zgromadzenia, ogłosić zmiany w porządku obrad wprowadzone na żądanie akcjonariuszy Spółki. Ogłoszenie następuje w sposób właściwy dla zwołania Walnego Zgromadzenia.

Sposób zwołania Walnego Zgromadzenia

Walne Zgromadzenie zwołuje się przez ogłoszenie dokonywane na stronie internetowej Spółki oraz w sposób określony dla przekazywania informacji bieżących zgodnie z Ustawą o Ofercie Publicznej. Ogłoszenie powinno być dokonane co najmniej na dwadzieścia sześć dni przed terminem Walnego Zgromadzenia. Ogłoszenie o Walnym Zgromadzeniu powinno zawierać w szczególności:

- datę, godzinę i miejsce Walnego Zgromadzenia oraz szczegółowy porządek obrad,
- precyzyjny opis procedur dotyczących uczestniczenia w Walnym Zgromadzeniu i wykonywania prawa głosu,
- dzień rejestracji uczestnictwa w Walnym Zgromadzeniu,
- informację, że prawo uczestniczenia w Walnym Zgromadzeniu mają tylko osoby będące akcjonariuszami Spółki w dniu rejestracji uczestnictwa w Walnym Zgromadzeniu,
- wskazanie, gdzie i w jaki sposób osoba uprawniona do uczestniczenia w Walnym Zgromadzeniu może uzyskać pełny tekst dokumentacji, która ma być przedstawiona Walnemu Zgromadzeniu, oraz projekty uchwał lub, jeżeli nie przewiduje się podejmowania uchwał, uwagi Zarządu lub Rady Nadzorczej, dotyczące spraw wprowadzonych do porządku obrad Walnego Zgromadzenia lub spraw, które mają zostać wprowadzone do porządku obrad przed terminem Walnego Zgromadzenia, oraz
- wskazanie adresu strony internetowej, na której będą udostępnione informacje dotyczące Walnego Zgromadzenia.

Zgodnie z Rozporządzeniem o Raportach, Spółka zobowiązana będzie do przekazania w formie raportu bieżącego m. in. daty, godziny i miejsca Walnego Zgromadzenia wraz z jego szczegółowym porządkiem obrad.

Ponadto w przypadku zamierzonej zmiany Statutu ogłoszeniu w formie raportu bieżącego podlegają dotychczas obowiązujące jego postanowienia, treść proponowanych zmian oraz w przypadku, gdy w związku ze znacznym zakresem zamierzonych zmian Spółka podejmuje decyzję o sporządzeniu nowego tekstu jednolitego, treść nowego tekstu jednolitego Statutu wraz z wyliczeniem jego nowych postanowień. Ogłoszeniu w formie raportu bieżącego podlega także treść projektów uchwał oraz załączników do projektów, które mają być przedmiotem obrad Walnego Zgromadzenia, istotnych dla podejmowanych uchwał.

Miejsce Walnego Zgromadzenia

Walne Zgromadzenia odbywają się w siedzibie Spółki.

Prawa zgłaszania Spółce projektów uchwał

Akcjonariusz lub akcjonariusze Spółki reprezentujący co najmniej jedną dwudziestą kapitału zakładowego mogą przed terminem Walnego Zgromadzenia zgłaszać Spółce na piśmie lub przy wykorzystaniu środków komunikacji elektronicznej projekty uchwał dotyczące spraw wprowadzonych do porządku obrad Walnego Zgromadzenia lub spraw, które mają zostać wprowadzone do porządku obrad. Spółka niezwłocznie ogłasza projekty uchwał na swojej stronie internetowej.

Prawo żądania wydania odpisów wniosków

Każdy akcjonariusz Spółki ma prawo żądać wydania mu odpisów wniosków w sprawach objętych porządkiem obrad najbliższego Walnego Zgromadzenia. Żądanie takie należy złożyć do Zarządu, nie później niż w terminie tygodnia przed Walnym Zgromadzeniem.

Prawo żądania sprawdzenia listy obecności akcjonariuszy obecnych na Walnym Zgromadzeniu

Niezwłocznie po wyborze przewodniczącego Walnego Zgromadzenia należy sporządzić listę obecności zawierającą spis uczestników Walnego Zgromadzenia z wymienieniem liczby akcji Spółki, które każdy z nich przedstawia oraz służących im głosów. Lista obecności powinna zostać podpisana przez przewodniczącego Walnego Zgromadzenia i wyłożona podczas obrad tego zgromadzenia. Na wniosek akcjonariuszy, posiadających jedną dziesiątą kapitału zakładowego reprezentowanego na Walnym Zgromadzeniu, lista obecności powinna być sprawdzona przez wybraną w tym celu komisję, złożoną co najmniej z trzech osób. Wnioskodawcy mają prawo wyboru jednego członka komisji.

Prawo do uzyskania informacji

Zarząd jest zobowiązany do udzielenia akcjonariuszowi Spółki, podczas obrad Walnego Zgromadzenia, na jego żądanie informacji dotyczących Spółki, jeżeli jest to uzasadnione dla oceny sprawy objętej porządkiem obrad Walnego Zgromadzenia. Jeżeli przemawiają za tym ważne powody, Zarząd może udzielić informacji na piśmie poza Walnym Zgromadzeniem. W takim wypadku Zarząd jest obowiązany udzielić informacji nie później niż w terminie dwóch tygodni od dnia zgłoszenia przez akcjonariusza Spółki żądania podczas Walnego Zgromadzenia.

Zarząd odmawia udzielenia informacji, jeżeli mogłoby to wyrządzić szkodę Spółce, spółce powiązanej ze Spółką albo spółce lub spółdzielni zależnej od Spółki, w szczególności przez ujawnienie tajemnic technicznych, handlowych lub organizacyjnych



przedsiębiorstwa. Członek Zarządu może odmówić udzielenia informacji, jeżeli udzielenie informacji mogłoby stanowić podstawę jego odpowiedzialności karnej, cywilnoprawnej bądź administracyjnej.

Informacje przekazane akcjonariuszowi Spółki powinny być przekazane do publicznej wiadomości w formie raportu bieżącego.

Akcjonariusz, któremu odmówiono ujawnienia żądanej informacji podczas obrad Walnego Zgromadzenia i który zgłosił sprzeciw do protokołu, może złożyć wniosek do sądu rejestrowego o zobowiązanie Zarządu do udzielenia informacji. Wniosek taki należy złożyć w terminie tygodnia od zakończenia Walnego Zgromadzenia, na którym odmówiono udzielenia informacji. Akcjonariusz może również złożyć wniosek do sądu rejestrowego o zobowiązanie Spółki do ogłoszenia informacji udzielonych innemu akcjonariuszowi poza Walnym Zgromadzeniem. Zgodnie z Rozporządzeniem o Raportach Spółka będzie obowiązana przekazać w formie raportu bieżącego informacje udzielone akcjonariuszowi w następstwie zobowiązania Zarządu przez sąd rejestrowy w przypadkach, o których mowa powyżej.

Prawo żądania wydania odpisów rocznego sprawozdania finansowego

Każdy akcjonariusz Spółki ma prawo żądać wydania odpisów sprawozdania Zarządu z działalności Spółki i sprawozdania finansowego wraz z odpisem sprawozdania Rady Nadzorczej oraz opinii biegłego rewidenta najpóźniej na piętnaście dni przed Walnym Zgromadzeniem.

Prawo do żądania wyboru Rady Nadzorczej w drodze głosowania oddzielnymi grupami

Na wniosek akcjonariuszy Spółki reprezentujących co najmniej jedną piątą kapitału zakładowego Spółki, wybór Rady Nadzorczej powinien zostać dokonany przez najbliższe Walne Zgromadzenie w drodze głosowania oddzielnymi grupami. W takim wypadku tryb przewidziany w Statucie nie znajdzie zastosowania, a akcjonariusze będą stosować procedurę przewidzianą w Kodeksie Sądów Handlowych. Mechanizm takiego wyboru jest następujący: całkowitą liczbę akcji Spółki dzieli się przez całkowitą liczbę członków Rady Nadzorczej Spółki. Akcjonariusze, którzy reprezentują taką liczbę akcji, mogą utworzyć oddzielną grupę celem wyboru jednego członka Rady Nadzorczej i nie mogą głosować przy wyborze innych członków. Jeżeli po głosowaniu w trybie głosowania oddzielnymi grupami w Radzie Nadzorczej pozostaną nieobsadzone miejsca, akcjonariusze, którzy nie uczestniczyli w utworzeniu żadnej grupy, będą uprawnieni do wyboru pozostałych członków Rady Nadzorczej. Jeżeli wyboru Rady Nadzorczej dokonuje się w trybie głosowania oddzielnymi grupami, ograniczenie uprzywilejowania co do prawa głosu nie ma zastosowania, a każda Akcja daje prawo do jednego głosu z wyłączeniem ograniczeń dotyczących akcji, które nie uprawniają do wykonywania prawa głosu.

Prawo do zaskarżenia uchwał Walnego Zgromadzenia

Akcjonariusze Spółki są uprawnieni do zaskarżenia uchwał podjętych przez Walne Zgromadzenie w drodze powództwa o uchylenie uchwały lub powództwa o stwierdzenie nieważności uchwały.

Powództwo o uchylenie uchwały

Uchwała Walnego Zgromadzenia sprzeczna ze Statutem bądź dobrymi obyczajami i godząca w interes Spółki lub mająca na celu pokrzywdzenie akcjonariusza Spółki może być zaskarżona w drodze wytoczonego przeciwko Spółce powództwa o uchylenie uchwały.

Powództwo o uchylenie uchwały Walnego Zgromadzenia powinno być wniesione w terminie miesiąca od dnia otrzymania wiadomości o uchwale, nie później jednak niż w terminie trzech miesięcy od dnia powzięcia uchwały.

Powództwo o stwierdzenie nieważności uchwały

Uchwała Walnego Zgromadzenia sprzeczna z ustawą może być zaskarżona w drodze powództwa wytoczonego przeciwko Spółce o stwierdzenie nieważności uchwały.

Powództwo o stwierdzenie nieważności uchwały Walnego Zgromadzenia powinno być wniesione w terminie trzydziestu dni od dnia jej ogłoszenia, nie później jednak niż w terminie roku od dnia powzięcia uchwały.

Podmioty uprawnione do zaskarżenia uchwał Walnego Zgromadzenia

Prawo do wytoczenia powództwa o stwierdzenie nieważności lub powództwa o uchylenie uchwały Walnego Zgromadzenia przysługuje:

- Zarządowi, Radzie Nadzorczej oraz poszczególnym członkom tych organów;
- akcjonariuszowi Spółki, który głosował przeciwko uchwale, a po jej powzięciu zażądał zaprotokołowania sprzeciwu;
- akcjonariuszowi Spółki bezzasadnie niedopuszczonemu do udziału w Walnym Zgromadzeniu;
- akcjonariuszom Spółki, którzy nie byli obecni na Walnym Zgromadzeniu, jedynie w przypadku wadliwego zwołania Walnego Zgromadzenia lub też powzięcia uchwały w sprawie nieobjętej porządkiem obrad.



Zmiana praw akcjonariuszy Spółki

Zmiana praw posiadaczy akcji w formie zmiany postanowień Statutu wymaga uchwały Walnego Zgromadzenia podjętej większością trzech czwartych głosów oraz wpisu do rejestru przedsiębiorców KRS. Ponadto, uchwała dotycząca zmiany Statutu, zwiększająca świadczenia akcjonariuszy Spółki lub uszczuplająca prawa przyznane osobiście akcjonariuszom Spółki, wymaga zgody wszystkich akcjonariuszy Spółki, których dotyczy.

Umorzenie Akcji

Akcje mogą być umarzone w drodze obniżenia kapitału zakładowego Spółki, przy czym umorzenie wymaga zgody akcjonariusza Spółki. Statut nie zawiera postanowienia dotyczącego przymusowego umorzenia Akcji.

Warunki, podstawa prawna i tryb umorzenia akcji oraz wysokość wynagrodzenia za umarzone akcje lub uzasadnienie umorzenia bez wynagrodzenia określa każdorazowo Walne Zgromadzenie w formie uchwały.

Prawo do żądania wyboru biegłego rewidenta do spraw szczególnych

Zgodnie z art. 84 Ustawy o Ofercie Publicznej, na wniosek akcjonariusza lub akcjonariuszy Spółki, posiadających co najmniej 5% ogólnej liczby głosów, Walne Zgromadzenie może podjąć uchwałę w sprawie zbadania przez biegłego, na koszt Spółki, określonego zagadnienia związanego z utworzeniem Spółki lub prowadzeniem jego spraw. Akcjonariusze ci mogą w tym celu żądać zwołania nadzwyczajnego Walnego Zgromadzenia lub żądać umieszczenia sprawy podjęcia tej uchwały w porządku obrad najbliższego Walnego Zgromadzenia. Jeżeli akcjonariusze postanowią skorzystać z pierwszej możliwości, a w terminie dwóch tygodni od dnia przedstawienia żądania zwołania takiego Walnego Zgromadzenia Zarządowi nadzwyczajne Walne Zgromadzenie nie zostanie zwołane, sąd rejestrowy może upoważnić do zwołania nadzwyczajnego Walnego Zgromadzenia akcjonariuszy Spółki występujących z tym żądaniem. Sąd wyznacza przewodniczącego tego Walnego Zgromadzenia. Jeżeli akcjonariusze postanowią skorzystać z drugiej możliwości i zażądają umieszczenia sprawy podjęcia uchwały w porządku obrad najbliższego Walnego Zgromadzenia, żądanie takie wymaga doręczenia do Zarządu na piśmie nie później niż dwadzieścia jeden dni przed planowaną datą Walnego Zgromadzenia.

Uchwała Walnego Zgromadzenia w sprawie wyboru rewidenta do spraw szczególnych powinna określać w szczególności:

- oznaczenie rewidenta do spraw szczególnych, na którego wnioskodawca wyraził zgodę na piśmie;
- przedmiot i zakres badania, zgodny z treścią wniosku, chyba że wnioskodawca wyraził na piśmie zgodę na ich zmianę;
- rodzaje dokumentów, które Spółka powinna udostępnić biegłemu; oraz
- termin rozpoczęcia badania, nie dłuższy niż 3 miesiące od dnia podjęcia uchwały.

Jeżeli Walne Zgromadzenie nie podejmie uchwały zgodnej z treścią wniosku albo podejmie taką uchwałę z naruszeniem art. 84 ust. 4 Ustawy o Ofercie Publicznej, wnioskodawcy mogą, w terminie 14 dni od dnia podjęcia uchwały, wystąpić do sądu rejestrowego o wyznaczenie wskazanego podmiotu jako rewidenta do spraw szczególnych.

Rewidentem do spraw szczególnych może być wyłącznie podmiot mający wiedzę fachową i kwalifikacje niezbędne do zbadania sprawy określonej w uchwale Walnego Zgromadzenia, które zapewnią sporządzenie rzetelnego i obiektywnego sprawozdania z badania. Rewidentem do spraw szczególnych nie może być podmiot świadczący w okresie objętym badaniem usługi na rzecz Spółki, jej podmiotu dominującego lub zależnego, jak również jej jednostki dominującej lub znaczącego inwestora w rozumieniu Ustawy o Rachunkowości. Rewidentem do spraw szczególnych nie może być również podmiot, który należy do tej samej grupy kapitałowej co podmiot, który świadczył usługi, o których mowa powyżej.

Zarząd i Rada Nadzorcza są obowiązane udostępnić rewidentowi do spraw szczególnych dokumenty określone w uchwale Walnego Zgromadzenia w sprawie wyboru rewidenta do spraw szczególnych albo w postanowieniu sądu o wyznaczeniu rewidenta do spraw szczególnych, a także udzielić wyjaśnień niezbędnych dla przeprowadzenia badania.

Rewident do spraw szczególnych jest obowiązany przedstawić Zarządowi i Radzie Nadzorczej pisemne sprawozdanie z wyników badania. Zarząd jest obowiązany przekazać to sprawozdanie w trybie raportu bieżącego. Sprawozdanie rewidenta do spraw szczególnych nie może ujawniać informacji stanowiących tajemnicę techniczną, handlową lub organizacyjną Spółki, chyba że jest to niezbędne do uzasadnienia stanowiska zawartego w tym sprawozdaniu.

Zarząd jest zobowiązany złożyć sprawozdanie ze sposobu uwzględnienia wyników badania na najbliższym Walnym Zgromadzeniu.

4.13 Zmiana Statutu Spółki

Zmiana Statutu Spółki, zgodnie z postanowieniami Kodeksu Spółek Handlowych, należy do kompetencji Walnego Zgromadzenia. Uchwała dotycząca zmiany Statutu zapada większością trzech czwartych głosów.



Uchwała dotycząca zmiany statutu, zwiększająca świadczenia akcjonariuszy lub uszczuplająca prawa przyznane osobiście poszczególnym akcjonariuszom zgodnie z art. 354 Kodeksu Spółek Handlowych, wymaga zgody wszystkich akcjonariuszy, których dotyczy.

4.14 Główne cechy systemów kontroli wewnętrznej i zarządzania ryzykiem w odniesieniu do procesu sporządzania jednostkowych i skonsolidowanych sprawozdań finansowych

System kontroli wewnętrznej i zarządzania ryzykiem w odniesieniu do procesu sporządzania jednostkowych sprawozdań finansowych i skonsolidowanych sprawozdań finansowych podlega bezpośrednio Zarządowi Spółki dominującej. Nadzór merytoryczny nad procesem przygotowania sprawozdań finansowych spoczywa na Dyrektorze Finansowym. Sporządzaniem sprawozdań finansowych zajmuje się Dział Finansów i Księgowości Spółki dominującej pod nadzorem Głównej Księgowej. W Spółce dominującej dokonywana jest także kontrola kosztów i ich analiza pod kątem założonych celów finansowych.

W celu wyeliminowania ryzyk związanych ze sporządzaniem sprawozdań finansowych Grupa corocznie poddaje sprawozdania finansowe, również spółek zależnych, badaniu przez biegłego rewidenta oraz na bieżąco monitoruje wyniki poszczególnych obszarów, porównując do założonych celów finansowych. Roczne sprawozdania finansowe Spółki dominującej oraz roczne skonsolidowane sprawozdania finansowe Grupy Kapitałowej podlegają badaniu przez niezależnego biegłego rewidenta. Natomiast półroczne sprawozdania finansowe Spółki dominującej oraz półroczne skonsolidowane sprawozdania finansowe Grupy Kapitałowej podlegają przeglądowi przez biegłego rewidenta. Kwartalne oraz półroczne skrócone skonsolidowane sprawozdania finansowe Grupy Kapitałowej, jak również roczne sprawozdania finansowe Spółki dominującej oraz Grupy Kapitałowej są przed publikacją zatwierdzane przez Zarząd Spółki dominującej.

4.15 Polityka wynagradzania

Zgodnie z wewnętrznym systemem wynagrodzeń pracownicy otrzymują uposażenie za pracę odpowiadające rodzajowi świadczonej pracy i kwalifikacjom wymaganym przy jej wykonywaniu z uwzględnieniem jakości i ilości wykonywanej pracy.

4.15.1 Wynagrodzenia członków Zarządu

Wynagrodzenie członków zarządu ustala się adekwatnie do pełnionej funkcji i adekwatnie do skali działalności spółki, oraz składa się z:

- **wynagrodzenia stałego** – zryczałtowane miesięczne (za miesiąc kalendarzowy) wynagrodzenie podstawowe.
- **wynagrodzenia zmiennego** – wynagrodzenie uzupełniające za dany rok obrotowy uzależnione od poziomu realizacji celów zarządczych. Umowy o pracę zawarte z członkami zarządu określają szczegółowo wysokość i składniki wynagrodzenia, przewidują również możliwość otrzymania dodatkowej prowizji lub rocznej premii, przyznawanej w wysokości i na warunkach określonych odrębnie. Zgodnie z przyjętą Polityką Zmiennych Składników Wynagrodzeń pracownicy zajmujący kluczowe stanowiska kierownicze, mogą otrzymać wynagrodzenie zmienne, wypłacane w formie pieniężnej i w formie instrumentu finansowego.

Kluczowe parametry ustalenia zmiennych składników wynagrodzenia zostały opisane w Polityce Zmiennych Składników Wynagrodzeń w X-Trade Brokers DM S.A. z dnia 12 grudnia 2016 r.

Założenia realizacji Polityki Zmiennych Składników Wynagrodzeń ustala Rada Nadzorcza, działająca jako Komitet Wynagrodzeń, po zatwierdzeniu budżetu domu maklerskiego na dany rok obrotowy.

Rada Nadzorcza, po weryfikacji spełnienia kryteriów i warunków uzasadniających uzyskanie zmiennych składników wynagrodzenia może zatwierdzić przyznanie premii w instrumentach pochodnych opartych o wartość akcji XTB, za realizację planów na dany rok obrotowy.

Premia określana jest przez Radę Nadzorczą w formie uchwały na zasadach określonych w Polityce Zmiennych Składników Wynagrodzeń. Przyznana premia musi spełniać następujące warunki:

- o powinna brać pod uwagę wyniki spółki za okres w którym osoba ta zajmuje stanowisko, nie dłużej jednak niż za ostatnie 3 lat obrotowe;



- o powinna brać pod uwagę sposób wykonywania zadań powierzonych osobie zajmującej stanowisko kierownicze na podstawie wewnętrznych regulaminów organizacyjnych spółki oraz na podstawie regulaminów kierowanych przez tą osobę jednostek organizacyjnych za okres w którym osoba ta zajmuje stanowisko kierownicze, nie dłużej jednak niż za 3 poprzednie lata.

Umowy o pracę z członkami zarządu nie przewidują wypłaty odprawy w przypadku rozwiązania umowy.

Z uwagi na fakt, iż z członkami zarządu zostały zawarte umowy o zakazie konkurencji, z tytułu przestrzegania niniejszego zakazu konkurencji, po ustaniu stosunku pracy członkom zarządu przysługuje odszkodowanie, którego wysokość została określona jak poniżej:

- Członkowi Zarządu – Panu Pawłowi Szejko przysługuje odszkodowanie w wysokości 50% wynagrodzenia brutto otrzymywanego przez pracownika przed ustaniem stosunku pracy przez okres odpowiadający okresowi zakazu konkurencji, płatne w 12 miesięcznych ratach.

Tabele poniżej przedstawiają informację na temat wysokości wynagrodzenia otrzymanego przez poszczególnych członków Zarządu w 2018 i 2017 r. Składają się na nie wynagrodzenia podstawowe brutto, premie, składki na ubezpieczenia społeczne płacone przez pracodawcę oraz dodatkowe świadczenia (bony pieniężne, opieka zdrowotna, świadczenia urlopowe).

Wynagrodzenie stałe

IMIE I NAZWISKO	WYNAGRODZENIE STAŁE OTRZYMANE OD SPÓŁKI W ROKU: (w tys. PLN)	
	2018	2017
Omar Arnaout ¹	524	445
Paweł Szejko	407	340
Filip Kaczmarzyk ²	469	395
Jakub Kubacki ³	158	-
Paweł Frańczak ⁴	233	400
Jakub Mały ⁵	-	101
Jakub Zabłocki ⁶	-	-

¹) Omar Arnaout w dniu 10 stycznia 2017 r. został powołany na członka Zarządu ds. Sprzedaży w randze Wiceprezesa Zarządu. W dniu 23 marca 2017 r. został powołany na stanowisko Prezesa Zarządu;

²) Filip Kaczmarzyk w dniu 10 stycznia 2017 r. został powołany na członka Zarządu ds. Tradingu;

³) Jakub Kubacki w dniu 10 lipca 2018 r. został powołany na członka Zarządu ds. Prawnych;

⁴) Paweł Frańczak w dniu 25 kwietnia 2018 r. złożył rezygnację z pełnienia funkcji członka Zarządu;

⁵) Jakub Mały pełnił funkcję Prezesa Zarządu do członka Zarządu do 10 stycznia 2017 r.;

⁶) Jakub Zabłocki pełnił funkcję Prezesa Zarządu Spółki za okres od dnia 10 stycznia 2017 r. do dnia 23 marca 2017 r.

Wynagrodzenie zmienne

IMIE I NAZWISKO	WYNAGRODZENIE ZMIENNE OTRZYMANE OD SPÓŁKI W ROKU: (w tys. PLN)	
	2018	2017
Omar Arnaout ¹	163	92
Paweł Szejko	144	37
Filip Kaczmarzyk ²	183	34
Jakub Kubacki ³	-	-
Paweł Frańczak ⁴	301	76
Jakub Mały ⁵	-	943
Jakub Zabłocki ⁶	-	-

¹) Omar Arnaout w dniu 10 stycznia 2017 r. został powołany na członka Zarządu ds. Sprzedaży w randze Wiceprezesa Zarządu. W dniu 23 marca 2017 r. został powołany na stanowisko Prezesa Zarządu;

²) Filip Kaczmarzyk w dniu 10 stycznia 2017 r. został powołany na członka Zarządu ds. Tradingu;

³) Jakub Kubacki w dniu 10 lipca 2018 r. został powołany na członka Zarządu ds. Prawnych;

⁴) Paweł Frańczak w dniu 25 kwietnia 2018 r. złożył rezygnację z pełnienia funkcji członka Zarządu;

⁵) Jakub Mały pełnił funkcję Prezesa Zarządu do członka Zarządu do 10 stycznia 2017 r.;

⁶) Jakub Zabłocki pełnił funkcję Prezesa Zarządu Spółki za okres od dnia 10 stycznia 2017 r. do dnia 23 marca 2017 r.



Świadczenia pozapłatowe przysługujące poszczególnym członkom zarządu i kluczowym menedżerom obejmują świadczenia zdrowotne, świadczenia urlopowe, świadczenia rekreacyjno-sportowe oraz bony świąteczne. Dodatkowo w okresie sprawozdawczym członkowie zarządu – Filip Kaczmarzyk, Jakub Kubacki i Paweł Frańczak, dysponowali samochodem służbowym.

4.15.2 Umowy zawarte z osobami zarządzającymi, przewidujące rekompensatę w przypadku ich rezygnacji lub zwolnienia z zajmowanego stanowiska bez ważnej przyczyny lub gdy ich odwołanie lub zwolnienie następuje z powodu połączenia Spółki przez przejęcie

Na dzień 31 grudnia 2018 roku oraz na dzień publikacji niniejszego sprawozdania w Spółce dominującej oraz spółkach Grupy Kapitałowej nie występują umowy zawarte z osobami zarządzającymi, przewidujące rekompensatę w przypadku ich rezygnacji lub zwolnienia z zajmowanego stanowiska bez ważnej przyczyny lub gdy ich odwołanie lub zwolnienie następuje z powodu połączenia Spółki dominującej przez przejęcie.

4.15.3 Wynagrodzenia członków Rady Nadzorczej

Tabela poniżej przedstawia informację na temat wysokości wynagrodzenia otrzymanego przez poszczególnych członków Rady Nadzorczej. Składają się na nie wynagrodzenia podstawowe brutto i składki na ubezpieczenia społeczne płacone przez pracodawcę.

IMIE I NAZWISKO	WYNAGRODZENIE ZMIENNE OTRZYMANE OD SPÓŁKI W ROKU: (w tys. PLN)	
	2018	2017
Jakub Leonkiewicz	39	21
Łukasz Baszczyński	26	17
Jarosław Jasik	26	20
Bartosz Zabłocki	26	20
Michał Kędzia ¹	-	-
Marek Strugała ²	16	-
Grzegorz Grabowicz ³	6	-

¹) Michał Kędzia w dniu 7 marca 2018 r. złożył rezygnację z pełnienia funkcji w Radzie Nadzorczej Spółki;

²) Marek Strugała pełnił funkcję członka Rady Nadzorczej do dnia 9 listopada 2018 r.;

³) Grzegorz Grabowicz został powołany na stanowisko członka Rady Nadzorczej na okres nowej kadencji Rady Nadzorczej rozpoczynającej się dnia 10 listopada 2018 r.

4.15.4 Informacje o zobowiązaniach wynikających z emerytur i świadczeń o podobnym charakterze dla byłych osób zarządzających, nadzorujących albo byłych organów administrujących

Na dzień 31 grudnia 2018 r. nie występowały zobowiązania wynikające z emerytur i świadczeń o podobnym charakterze dla byłych osób zarządzających, nadzorujących albo byłych członków organów administrujących oraz zobowiązania zaciągnięte w związku z tymi emeryturami.

4.15.5 Zmiany w polityce wynagrodzeń

W 2018 roku nie odnotowano zmian w polityce wynagrodzeń.

4.15.6 Ocena funkcjonowania polityki wynagrodzeń

Ogólne zasady polityki wynagrodzeń zmierzają do zapewnienia spójności systemu wynagradzania i świadczeń dodatkowych dla pracowników z realizacją strategii długoterminowego rozwoju spółki oraz uwzględnieniem kosztów przyjętych w planie finansowym, przy równoczesnym zachowaniu zgodności zarządzania ryzykiem i stabilności funkcjonowania spółki.



Dodatkowo założenia dotyczące zmiennych składników wynagrodzeń dla osób zajmujących stanowiska kluczowe mające na celu wzmocnienie zależności pomiędzy wysokością zmiennej części wynagrodzeń a realizacją długoterminowej strategii wzrostu przedsiębiorstwa przyczyniają się w istotnym stopniu do zapewnienia stabilizacji funkcjonowania spółki i jej wzrostu wartości dla akcjonariuszy.

Oceną funkcjonowania polityki wynagrodzeń zajmuje się Rada Nadzorcza, która sprawuje bieżący nadzór nad przyjętą polityką wynagrodzeń, poddaje ją przeglądowi i wydaje zalecenia zarządowi co do ewentualnych zmian mających na celu zapewnienie konkurencyjnego poziomu oraz efektywności wynagrodzeń, a także prawidłowości w zakresie ich przejrzystości, zgodności z przepisami prawa i wewnętrznej sprawiedliwości.

4.15.7 Działalność sponsoringowa, charytatywna lub inną o zbliżonej charakterze

W okresie sprawozdawczym Grupa nie prowadziła istotnej działalności sponsoringowej, charytatywnej lub innej o zbliżonym charakterze.

4.15.8 Opis polityki różnorodności

X-Trade Brokers Dom Maklerski S.A. stosuje politykę różnorodności oraz politykę równego traktowania wobec wszystkich pracowników spółki, jej władz i kluczowych managerów, z uwagi na głębokie przekonanie o fakcie, iż różnorodność jako fundamentalna wartość współczesnego społeczeństwa istotnie wpływa na rozwój, konkurencyjność i innowacyjność naszej organizacji.

Realizacja polityki różnorodności przejawia się m. in. w zatrudnianiu pracowników zróżnicowanych pod kątem płci, wieku, wykształcenia, kwalifikacji, doświadczenia zawodowego, narodowości, pochodzenia etnicznego, religii, wyznania, bezwyznaniowości, przekonań politycznych, stanu zdrowia, orientacji psychoseksualnej, statusu rodzinnego, stylu życia, miejsca zamieszkania, formy, zakresu i podstawy zatrudnienia oraz zapewnienia wszystkim pracownikom szacunku, tolerancji i równego traktowania w miejscu pracy, a także tworzenia środowiska pracy sprzyjającego wykorzystaniu ww. różnic na rzecz organizacji.

Polityka różnorodności realizowana w X-Trade Brokers Dom Maklerski S.A. ma na celu pełne wykorzystanie potencjału naszych pracowników, ich umiejętności, talentów, pasji, wiedzy i kwalifikacji.

XTB tworzy kulturę organizacyjną nastawioną na osiągnięcie celów spółki poprzez budowanie różnorodnych pod względem płci, wieku oraz kwalifikacji zespołów wewnętrznych, co umożliwi skuteczniejsze rozwiązywanie problemów, lepszą atmosferę pracy, wyższą kreatywność zespołów projektowych oraz efektywne dzielenie się wiedzą.

Spółka w ramach realizacji jednego z ważnych aspektów polityki różnorodności zatrudnia na staże i praktyki studentów oraz absolwentów uczelni o różnych profilach zawodowych i daje im możliwość rozwoju kariery zawodowej w obrębie organizacji.

W ramach polityki różnorodności X-Trade Brokers Dom Maklerski S.A. promuje również i wspiera inicjatywy charytatywne inicjowane przez pracowników.

Zarządzanie różnorodnością polega także na włączeniu do polityk i procedur obowiązujących w XTB, zapisów dotyczących przeciwdziałaniu dyskryminacji, mobbingowi oraz innych regulacji określających standardy równego traktowania, ochrony przed przemocą, molestowaniem, czy nieuzasadnionym zwolnieniem. Zasady równego traktowania w zatrudnieniu zostały opisane w wewnętrznych dokumentach firmy, w tym m. in. w Regulaminie Pracy i są ogólnie dostępne dla każdego z pracowników.

W zakresie zróżnicowania w związku z wyborem władz Spółki X-Trade Brokers Dom Maklerski S.A. Spółka wdrożyła Politykę różnorodności w odniesieniu do Członków Zarządu Spółki. Spółka zapewnia wielorakość kwalifikacji i kompetencji pod względem wykształcenia, doświadczenia zawodowego i umiejętności dobieranej kadry, w tym kadry managerskiej, w celu zagwarantowania kompleksowego i rzetelnego wykonania powierzonych jej zadań. Ponadto, w ramach Polityki różnorodności podczas rekrutacji do władz Spółki w X-Trade Brokers Dom Maklerski S.A. brane są pod uwagę kwalifikacje zawodowe, reputacja, doświadczenie zawodowe, predyspozycje do wykonywania obowiązków w ramach danego stanowiska czy pełnionej funkcji, jak również zróżnicowanie pod względem płci, wieku, miejsca pochodzenia oraz wykształcenia.

Członkowie władz Spółki są specjalistami w różnych obszarach wiedzy i posiadają zróżnicowane doświadczenie branżowe korespondujące z obecnie wykonywaną funkcją. Indywidualne kompetencje członków władz Spółki uzupełniają się w taki sposób, aby umożliwić zapewnienie odpowiedniego poziomu kolegialnego zarządzania w X-Trade Brokers DM S.A.



5. Pozostałe informacje

5.1 Firma audytorska uprawniona do badania sprawozdań finansowych

W dniu 25 maja 2017 roku Rada Nadzorcza Spółki, działając na podstawie § 19 ust. 2 lit. i) Statutu Spółki oraz zgodnie z § 8 ust. 2 lit. h) Regulaminu Rady Nadzorczej XTB, podjęła uchwałę i dokonała wyboru firmy Ernst & Young Audyt Polska spółka z ograniczoną odpowiedzialnością spółka komandytowa z siedzibą w Warszawie przy Rondzie ONZ 1, 00-124 Warszawa, wpisanej przez Krajową Radę Biegłych Rewidentów na listę podmiotów uprawnionych do badania sprawozdań finansowych pod numerem 130, jako firmy audytorskiej uprawnionej do zbadania sprawozdań finansowych Spółki za lata 2017-2018. Wybór został dokonany zgodnie z obowiązującymi przepisami.

W dniu 21 czerwca 2017 roku pomiędzy X-Trade Brokers Dom Maklerski S.A. a Ernst & Young Audyt Polska spółka z ograniczoną odpowiedzialnością spółka komandytowa z siedzibą w Warszawie zawarta została umowa o:

- przeprowadzenie badań sprawozdań finansowych za lata zakończone odpowiednio dnia 31 grudnia 2017 roku oraz 31 grudnia 2018 roku;
- przeprowadzenie przeglądu skróconych sprawozdań finansowych za okres 6 miesięcy zakończonych odpowiednio dnia 30 czerwca 2017 roku oraz 30 czerwca 2018 roku;
- przeprowadzenie przeglądu procesu przechowywania i ochrony aktywów klientów Spółki zgodnie z rozporządzeniem oraz wydanie raportów za lata zakończone odpowiednio dnia 31 grudnia 2017 roku oraz 31 grudnia 2018 roku.

Dodatkowo w dniu 16 listopada 2018 roku został podpisany aneks do ww. umowy dotyczący:

- przeprowadzenia badania sprawozdania finansowego Spółki za okres 9 miesięcy zakończony dnia 30 września 2018 roku sporządzonego zgodnie z postanowieniami art. 349 Kodeksu spółek handlowych w związku z wypłatą zaliczki na poczet przewidywanej dywidendy.

Spółka korzystała z usług Ernst & Young Audyt Polska spółka z ograniczoną odpowiedzialnością spółka komandytowa, w zakresie badania odpowiednio jednostkowych i skonsolidowanych sprawozdań finansowych Spółki oraz Grupy Kapitałowej X-Trade Brokers Dom Maklerski za lata obrotowe zakończone odpowiednio 31 grudnia 2016, 2015 oraz 2014. Dodatkowo Spółka korzystała z usług Audytora na potrzeby wydania opinii z badania historycznych informacji finansowych Grupy Kapitałowej X-Trade Brokers Dom Maklerski za lata zakończone 31 grudnia 2015, 2014 i 2013 roku zamieszczonych w prospekcie emisyjnym zatwierdzonym przez KNF w dniu 13 kwietnia 2016 r.

Łączna kwota wynagrodzenia wypłaconego lub należnego firmy audytorskiej za obecny i poprzedni rok obrotowy, odrębnie za badanie rocznego sprawozdania finansowego, inne usługi atestacyjne, w tym przegląd sprawozdania finansowego i pozostałe usługi, ujawniona została w notach 33 i 32 odpowiednio do jednostkowego oraz skonsolidowanego sprawozdania finansowego.

5.2 Informacje o istotnych postępowaniach toczących się przed sądem, organem właściwym dla postępowania arbitrażowego lub organem administracji publicznej

Na dzień 31 grudnia 2018 roku oraz na dzień przekazania niniejszego raportu Spółka dominująca i jej podmioty zależne nie były stroną istotnych postępowań toczących się przed sądem, organem właściwym dla postępowania arbitrażowego lub organem administracji publicznej. Poniżej zostały wskazane najważniejsze z toczących się postępowań.

Postępowania sądowe

Spółka oraz spółki Grupy są stronami kilku postępowań sądowych związanych z prowadzoną przez Grupę działalnością. Postępowania, w których Spółka i spółki Grupy występują w charakterze pozwanych, dotyczą przede wszystkim roszczeń pracowniczych oraz roszczeń klientów. Na dzień przekazania niniejszego raportu łączna wartość roszczeń dochodzonych przeciwko Spółce i spółkom Grupy wynosiła około 2,45 mln PLN, z czego w przedmiocie roszczeń pracowniczych toczą się trzy postępowania o łącznej wartości dochodzonych roszczeń w wysokości około 1,09 mln PLN oraz w przedmiocie roszczeń klientów toczy się dziesięć postępowań o łącznej wartości dochodzonych roszczeń w wysokości około 1,31 mln PLN. Poniżej zaprezentowano zdaniem Spółki najistotniejsze z nich.

Na dzień przekazania raportu Spółka jest stroną postępowania zainicjowanego przez byłego pracownika oddziału Spółki we Francji. Sprawa zawisła przed sądem w dniu 21 grudnia 2012 r. Zgodnie z wyrokiem Sądu z dnia 4 listopada 2014 r. zasądzono



na rzecz byłego pracownika kwotę stanowiącą szacunkowo równowartość 100 tys. PLN. W dniu 14 grudnia 2014 r. powód wniosł apelację. Zgodnie z ostatnią opinią kancelarii prowadzącej sprawę istnieje wysokie ryzyko przegrania sporu.

Ze względu na złożony charakter sporu oraz roszczenia, obecnie trudno jest wiarygodnie oszacować ryzyka związane ze sprawą. Pierwotna wartość tego roszczenia ustalona została na kwotę 2,2 mln PLN. Zgodnie jednak z oświadczeniem kancelarii prowadzącej sprawę, należy teoretycznie przyjąć, że wartość przedmiotu sporu może wzrastać do momentu rozstrzygnięcia o kwotę około 20 tys. EUR miesięcznie. W związku z powyższym, we wcześniejszych raportach okresowych Spółka przyjmowała łączną wartość roszczeń na poziomie uwzględniającym takie założenie wzrostu wartości przedmiotu sporu. Biorąc pod uwagę ostatnią opinię kancelarii prawnej prowadzącej sprawę, z uwzględnieniem obecnego stanu faktycznego, wartość przedmiotu sporu należy obniżyć do kwoty stanowiącej równowartość 200 tys. EUR, ponieważ ryzyko zasądzenia wyższej kwoty w tej sprawie jest szczątkowe. Na dzień przekazania niniejszego raportu skorygowana wartość roszczenia została uwzględniona w łącznej wartości roszczeń dochodzonych przeciwko Spółce w kwocie około 0,87 mln PLN.

Od maja 2016 r. w stosunku do tureckiej spółki zależnej, X Trade Brokers Menkul Değerler A.Ş., toczy się sprawa z powództwa klienta, który podważa zasadność anulowania przez spółkę transakcji zawartych po błędnych cenach. Na moment przekazania niniejszego raportu łączna wartość dochodzonych przez klienta roszczeń stanowi równowartość ok. 601 tys. PLN.

Jeden z klientów zagroził w 2014 r. wytoczeniem pozwu odnośnie rzekomych nielegalnych działań Spółki. Klient ten zarzuca nienależyte wykonanie umowy świadczenia usług wykonywania zleceń nabycia lub zbycia praw majątkowych, prowadzenia rachunków tych praw oraz rachunków pieniężnych poprzez rzekome opóźnianie i zakłócanie realizacji transakcji przy użyciu udostępnionych platform transakcyjnych. Klient w ciągu ostatnich lat nie skierował sprawy do sądu, a równoległe ponawiał żądania zapłaty kwoty 3,5 mln PLN, 7 mln PLN, a następnie 14 mln PLN. Zarząd uważa roszczenie klienta za całkowicie bezzasadne. Wyłączną przyczyną ponoszenia strat przez klienta były jego błędne decyzje inwestycyjne. Zostało to jednoznacznie wykazane, między innymi, w trakcie kontroli Komisji Nadzoru Finansowego (KNF) w 2016 r., w późniejszej korespondencji spółki z nadzorcą, a także w ekspertyzie niezależnej firmy doradczej, Roland Berger, która przeanalizowała historię transakcji klienta. Analiza potwierdziła, że transakcje klienta nie były opóźniane, a czas realizacji jego zleceń był nawet szybszy niż średnia dla pozostałych klientów.

Dnia 05 stycznia 2018 r. do Rzecznika Finansowego wpłynął wniosek klienta dotyczący zbadania sprawy zasadności przywrócenia przez Spółkę depozytu tego klienta w wysokości 131 tys. PLN, tj. kwoty wynikającej ze straty z transakcji, które zostały zamknięte przez Spółkę. Ich zamknięcie nastąpiło na skutek działania mechanizmu zamykania pozycji po upływie 365 od dnia ich otwarcia. Mechanizm ten został opisany w regulaminie świadczenia usług maklerskich, jednak w ocenie klienta postanowienie go regulujące było sprzeczne z przepisami prawa powszechnie obowiązującego. W ocenie Spółki skarżone przez klienta działanie zostało przeprowadzone prawidłowo i zgodnie z przepisami prawa.

Postępowania przeciwko XFR Financial Ltd. (spółka działająca obecnie pod nazwą XTRADE Europe Ltd.)

W dniu 18 listopada 2016 r. Spółka wystąpiła przeciwko XFR Financial Ltd., z siedzibą na Cyprze („XFR”) o zabezpieczenie roszczeń w związku z naruszeniem praw do zarejestrowanego unijnego znaku towarowego Spółki. do Sądu Okręgowego w Warszawie o zabezpieczenie jej roszczenia przeciwko XFR, w którym wniosła m.in.: (i) o zakazanie XFR używania znaku słownego oraz słowno-graficznego „XTRADE” oraz (ii) o zakazanie XFR używania znaku słownego „XTRADE” jako nazwy domen internetowych. XFR prowadzi względem Spółki działalność konkurencyjną, wykorzystując zdaniem Spółki jej renomę w krajach europejskich oraz wprowadzając w ten sposób w błąd potencjalnych oraz jej obecnych klientów. Spółka otrzymała informację o tym, że wniosek o zabezpieczenie jej roszczenia przeciwko XFR został oddalony wobec czego Spółka złożyła zażalenie od tego postanowienia. Sąd Apelacyjny w Warszawie uwzględnił zażalenie i zmienił zaskarżone orzeczenie udzielając zabezpieczenia roszczenia XTb przeciwko XFR o zakazanie używania przez XFR w charakterze oznaczenia przedsiębiorstwa lub świadczonych usług (i) oznaczeń słownych oraz słowno-graficznych „XTb”, „X-Trade”, „XTrade”, „X” oraz (ii) oznaczenia słownego xtrade.eu. Obecnie przed Sądem Okręgowym od dnia 12 kwietnia 2017 r. w Warszawie toczy się postępowanie z powództwa Spółki, o zakazanie XTRADE Europe Ltd. naruszania zasad uczciwej konkurencji, polegającego na bezprawnym używaniu przez pozwanego w charakterze oznaczenia przedsiębiorstwa lub świadczonych usług finansowych, pośrednictwa i doradztwa finansowego, usług brokerskich i maklerskich, oznaczeń słownych i słowno-graficznych „XTb”, „X-Trade”, „XTrade” i „X”. W sprawie złożone zostały: przez XTRADE Europe Ltd. – odpowiedź na pozew oraz przez Spółkę – replika na odpowiedź na pozew. Z uwagi na niewykazanie przez pełnomocników XTRADE Europe Ltd. prawidłowego umocowania do działania w sprawie, Sąd wezwał ich do przedstawienia dokumentów potwierdzających, że osoby udzielające im pełnomocnictwa były w dniu udzielenia pełnomocnictwa umocowane do działania w imieniu XTRADE Europe Ltd. W sprawie wpłynęła odpowiedź XTRADE Europe Ltd. Po uzupełnieniu braków formalnych przez XTRADE Europe Ltd., Spółka złożyła replikę na odpowiedź na pozew w dniu 9 listopada 2017 r. oraz pismem z dnia 28 maja 2018 r. zgłosiła nowy wniosek dowodowy. XTRADE Europe Ltd. ustosunkowała się pisemnie do obu tych pism Spółki. W dniach 20 września 2018 r. i 4 grudnia 2018 r. odbyły się rozprawy w sprawie. Kolejną rozprawę zaplanowana na dzień 20 marca 2019 r., która podobnie jak poprzednia ma być poświęcona przesłuchaniu świadka.



Ponadto, w dniu 19 czerwca 2017 r. Spółka wystąpiła do Sądu Rejonowego dla Warszawy-Śródmieścia w Warszawie o wszczęcie egzekucji z uwagi na to, że XTRADE Europe Ltd. nie zaprzestał używania w charakterze oznaczenia przedsiębiorstwa lub świadczonych usług oznaczeń stanowiących własność Spółki, mimo stosownego postanowienia Sądu Apelacyjnego w Warszawie z dnia 15 marca 2017 r. W dniu 12 stycznia 2018 r. Sąd Rejonowy dla Warszawy-Śródmieścia w Warszawie wydał postanowienie, zgodnie z którym nakazano XTRADE Europe Ltd. zapłatę na rzecz Spółki kwoty 5 000 PLN. Zagrożono także nakazaniem zapłaty na rzecz Spółki w razie stwierdzenia każdego kolejnego naruszenia przez dłużnika obowiązku wykonania postanowienia Sądu Apelacyjnego w Warszawie z dnia 15 marca 2017 r. W związku z tym, w dniu 19 kwietnia 2018 r. Spółka wystąpiła do Sądu Rejonowego z wnioskiem o zasądzenie od XTRADE Europe Ltd. kwoty 100 000 PLN w związku z niewykonywaniem przez XTRADE Europe Ltd. zabezpieczenia ustanowionego przez Sąd Apelacyjny. Postanowieniem z dnia 28 listopada 2018 r. Sąd Rejonowy oddalił wniosek Spółki i ustalił, że według stanu na dzień wydania postanowienia oznaczenia XTRADE nie są już używane w Polsce przez XTRADE Europe Ltd. Spółka złożyła zażalenie na to postanowienie w dniu 10 grudnia 2018 r. i obecnie sprawa toczy się przed Sądem Okręgowym w Warszawie.

Ponadto, Sąd Okręgowy w Monachium wyrokiem z dnia 25 lipca 2017 r. wydał zakaz posługiwania się na terenie Niemiec oznaczeniami „XTRADE” oraz „XTRADE EUROPE Ltd.” potwierdzając, że oznaczenia te są myląco podobne do znaków towarowych zastrzeżonych przez Spółkę. Ponadto, Xtrade Europe Ltd. został także zobowiązany do dostarczenia informacji, dotyczących zakresu i liczby użycia znaków w przeszłości oraz do zapłaty odszkodowania, którego kwota nie została jeszcze określona. W dniu 19 kwietnia 2018 r. Sąd Apelacyjny oddalił apelację cypryjskiej spółki – wyrok zakazujący posługiwania się oznaczeniem XTRADE na terenie Niemiec jest prawomocny. Na dzień przekazania raportu toczy się jeszcze postępowanie o zasądzenie od XTRADE Europe Ltd. kosztów zastępstwa procesowego oraz egzekucję prawomocnego wyroku.

Postępowania administracyjne i kontrolne

Spółka oraz Spółki Grupy są stronami kilku postępowań administracyjnych i kontrolnych związanych z prowadzoną przez Grupę działalnością. Poniżej zaprezentowano zdaniami Spółki najistotniejsze z nich.

W ramach wykonywania uprawnień nadzorczych w stosunku do Spółki, Komisja Nadzoru Finansowego (KNF) przeprowadziła zasadniczo za okres od 1 stycznia 2014 r. do 11 czerwca 2016 r. kontrolę w zakresie sprawdzenia zgodności z przepisami prawa oraz regulacjami wewnętrznymi, m.in. (i) świadczenia określonych usług maklerskich, (ii) trybu i warunków postępowania z klientami, (iii) organizacji i funkcjonowania systemu kontroli wewnętrznej, systemu nadzoru zgodności działalności z prawem i systemu audytu wewnętrznego oraz (iv) warunków technicznych i organizacyjnych prowadzenia działalności maklerskiej. Kontrola zakończyła się w dniu 16 września 2016 r.

W dniu 14 października 2016 r. Spółka otrzymała protokół kontroli wskazujący na wykryte przez kontrolujących nieprawidłowości oraz uchybienia w implementacji i stosowaniu obowiązujących przepisów oraz regulacji przez Spółkę, w odpowiedzi na który Spółka złożyła umotywowane zastrzeżenia zgodnie z obowiązującymi przepisami. KNF nie uwzględniła zastrzeżeń Spółki w związku z czym wydała zalecenia pokontrolne, które wymagały od Spółki wdrożenia odpowiednich środków mających na celu usunięcie wykrytych nieprawidłowości.

Spółka dołożyła należytej staranności w celu dostosowania działalności Spółki do zaleceń pokontrolnych KNF. W odniesieniu do zastrzeżeń KNF po wskazanej kontroli, Zarząd XTB informuje, że złożył do Komisji obszerne zastrzeżenia merytoryczne i prawne oraz szczegółowe analizy, wskazując bezpodstawność uwag w protokole po kontroli.

W dniu 27 września 2018 r. Spółka otrzymała decyzję o nałożeniu na Spółkę na podstawie art. 167 ust. 2 pkt 1 w związku z art. 167 ust. 1 pkt 1 ustawy o obrocie instrumentami finansowym kary pieniężnej w wysokości 9,9 miliona PLN w związku z naruszeniem przepisów prawa, w szczególności w obszarze świadczenia usług maklerskich na rzecz klientów Spółki. W ocenie Spółki nałożenie na kary pieniężnej za wskazane przez Komisję naruszenia jest niesłuszne i nie znajduje potwierdzenia w stanie faktycznym. Komisja odmówiła przeprowadzenia dowodów wnioskowanych przez Spółkę (w tym z opinii biegłego) i nie uwzględniła złożonych przez Spółkę raportów niezależnych ekspertów. Działając w interesie Spółki i jej akcjonariuszy, a także kierując się dobrem klientów, Spółka odwołała się od ww. decyzji, składając w dniu 29 października 2018 r. skargę na decyzję KNF do WSA.

W dniu 20 listopada 2017 r. została wszczęta kontrola przez Bundesanstalt für Finanzdienstleistungsaufsicht („BaFin”) w niemieckim oddziale Spółki. Kontrola dotyczy programu afiliacyjnego. Do dnia przekazania niniejszego raportu, Spółka nie otrzymała informacji od organu nadzoru na temat wyników przedmiotowej kontroli.

W dniu 26 stycznia 2018 r. wpłynęło do Spółki pismo od Narodowego Banku Czeskiego („CNB”) z informacją o rozpoczęciu kontroli w czeskim oddziale Spółki. Przedmiot kontroli obejmuje ocenę zgodności działania oddziału i Spółki z czeską ustawą o rynku kapitałowym w zakresie (i) świadczenia usług inwestycyjnych z należytą zawodową starannością, (ii) zasad postępowania firmy inwestycyjnej w kontaktach z klientami, a także (iii) codziennego raportowania transakcji klientów do organu nadzoru.



W dniu 15 czerwca 2018 r. Spółka otrzymała protokół kontroli wskazujący na wykryte przez kontrolujących nieprawidłowości oraz uchybienia w implementacji i stosowaniu obowiązujących w Czechach przepisów oraz regulacji przez oddział i Spółkę, w odpowiedzi na który Spółka złożyła w dniu 11 lipca 2018 r. umotywowane zastrzeżenia zgodnie z obowiązującymi przepisami. Na moment sporządzania raportu Spółka dokłada należytej staranności w celu wdrożenia zaleceń pokontrolnych CNB. Nie można jednak wykluczyć, że sposób dostosowania się oddziału i Spółki do danego zalecenia może zostać uznany za niezgodny z prawem lub podejściem CNB, natomiast zidentyfikowane w toku kontroli nieprawidłowości w działalności oddziału i Spółki, będą mogły stanowić podstawę do m.in. wszczęcia przeciwko oddziałowi i Spółce postępowań administracyjnych w przedmiocie nałożenia na oddział i Spółkę kar lub innych sankcji w ramach uprawnień nadzorczych CNB lub innych organów.

Na dzień przekazania raportu Spółka jest w trakcie uzyskiwania zezwolenia KNF na korzystanie ze współczynnika delta obliczonego na podstawie własnego modelu wyceny opcji. Na wniosek Spółki KNF wydała w dniu 27 września 2017 r. postanowienie o zawieszeniu postępowania o uzyskanie zezwolenia na korzystanie ze współczynnika delta obliczonego na podstawie własnego modelu wyceny opcji. Na początku stycznia 2018 r. Spółka zwróciła się do Europejskiego Urzędu Nadzoru Bankowego o interpretację przepisów Rozporządzenia CRR, dotyczących stosowania modelu wyceny opcji do instrumentów finansowych jakimi są opcje binarne.

Początkowo postępowanie zostało zainicjowane przez Spółkę w marcu 2014 r., następnie zawieszono i wznowiono przez Spółkę w dniu 5 marca 2015 r. Spółka wprowadziła do oferty opcje typu Up&Down w 2012 r. na podstawie wyjątków wynikających z przepisów polskiego Rozporządzenia o Wymogach Kapitałowych, na podstawie których oferowanie opcji Up&Down nie wymagało uzyskania zezwolenia KNF. W związku z wejściem w życie od 1 stycznia 2014 r. Rozporządzenia CRR uchylającego polskie Rozporządzenie o Wymogach Kapitałowych istnieje ryzyko stwierdzenia, że Grupa oferowała opcje typu Up&Down bez wymaganej zgody KNF, w związku z czym na Spółkę mogą zostać nałożone przez KNF kary albo inne sankcje.

Otoczenie regulacyjne

Grupa prowadzi działalność w ściśle regulowanym otoczeniu nakładającym na nią określone zobowiązania w zakresie przestrzegania wielu międzynarodowych i lokalnych regulacji oraz przepisów prawnych. Grupa podlega regulacjom dotyczącym m.in.: (i) praktyk sprzedaży, włącznie z pozyskiwaniem klientów i działalnością marketingową, (ii) utrzymywania kapitałów na określonym poziomie, (iii) praktyk w zakresie zapobiegania praniu pieniędzy oraz finansowania terroryzmu oraz procedur identyfikacji klientów (KYC), (iv) obowiązków raportowania do organów regulacyjnych i raportowania do repozytoriów transakcji, (v) obowiązków dotyczących ochrony danych osobowych oraz przestrzegania tajemnicy zawodowej, (vi) obowiązków w zakresie ochrony inwestorów i przekazywania im odpowiednich informacji na temat ryzyka związanego ze świadczonymi usługami maklerskimi, (vii) nadzoru nad działalnością Grupy, (viii) informacji poufnych i ich wykorzystywania, zapobiegania bezprawnemu ujawnianiu informacji poufnych, zapobiegania manipulacjom na runku, oraz (ix) podawania informacji do wiadomości publicznej jako emitent.

Poniżej opisane zostały najistotniejsze, z punktu widzenia Spółki, zmiany wymogów regulacyjnych zaistniałych w ostatnim czasie oraz zmiany które wejdą w życie w nadchodzących okresach.

Implementacja tzw. Pakietu MiFIDII/MIFIR do krajowego porządku prawnego poprzez wprowadzenie ustawy o zmianie ustawy o obrocie instrumentami finansowymi oraz niektórych innych ustaw oraz nowych rozporządzeń do tej ustawy

Dyrektywa MiFID II oraz Rozporządzenie MiFIR („Pakiet MiFID II/MiFIR”) weszły w życie w dniu 3 stycznia 2018 r. Transpozycja Dyrektywy MiFID II do prawa krajowego nastąpiła poprzez wprowadzenie zmian do ustawy o obrocie instrumentami finansowymi. Zmieniona ustawa weszła w życie w dniu 21 kwietnia 2018 r., przy czym zastrzeżono dłuższe vacatio legis dla jej niektórych przepisów. Głównym celem regulacji jest zwiększenie bezpieczeństwa uczestników rynku finansowego i zapewnienie konkurencyjnych warunków działania firm inwestycyjnych. Punktem wyjściowym dla objęcia klientów firm inwestycyjnych większą ochroną jest zobowiązanie podmiotów świadczących im usługi, aby działały w sposób rzetelny i profesjonalny, zgodnie z zasadami uczciwego obrotu oraz zgodnie z najlepiej pojętymi interesami ich klientów. Ustawodawca wyróżnił dwa etapy: (i) poprzedzający oraz (ii) towarzyszący i następujący po świadczeniu usług maklerskich i dla każdego z nich wskazał odrębne obowiązki względem klientów firm inwestycyjnych. Profesjonalizm i rzetelność firm inwestycyjnych zostały wzmocnione poprzez nowe zasady komunikacji z klientami i wprowadzenie systemu rejestrowania rozmów telefonicznych lub korespondencji elektronicznej z nimi. Zobligowano firmy inwestycyjne, aby w trakcie świadczenia usług dostarczały inwestorom regularnych sprawozdań związanych z wykonywaniem umowy o świadczenie usług maklerskich. Novum, także zapewniającym większą transparentność rynku dla jego uczestników, jest również dopuszczenie nowej kategorii systemu obrotu w postaci zorganizowanej platformy obrotu (OTF). Niedyskryminacyjne zasady dostępu do OTF przysłużyć mają się konkurencyjności na rynku. Pojawiły się także odrębne normy dedykowane nowemu rodzajowi systemu obrotu instrumentami finansowymi, alternatywnemu systemowi obrotu małych i średnich przedsiębiorców. Regulacja zmierza do zwiększenia przejrzystości sprzedaży związanej przez podmioty świadczące detaliczne usługi m.in. w sferze opłat związanych z tego rodzaju sprzedażą. Mocą ustawy zredukowano również zbędne koszty, którymi mógłby być obciążany klient. Pobieranie wynagrodzeń, prowizji lub jakiegokolwiek korzyści od osób trzecich przez firmy świadczące niezależne usługi doradztwa



inwestycyjnego oraz usługi zarządzania portfelem podlegają odąd znaczącym restrykcjom. Dzięki zmianom klient, który korzysta z usług doradztwa inwestycyjnego ma mieć jasność, czy jest ono niezależne i ma być zaznajamiany z jego kosztami i podstawami. W skutek nowelizacji uregulowano outsourcing procesów, usług lub działalności firmy inwestycyjnej, a podmioty, które zajmują się techniką handlu algorytmicznego objęto szczególną kontrolą.

W ślad za zmianą ustawy o obrocie instrumentami finansowymi weszło w życie nowe rozporządzenie Ministra Finansów z dnia 30 maja 2018 r. w sprawie trybu i warunków postępowania firm inwestycyjnych, banków, o których mowa w art. 70 ust. 2 ustawy o obrocie instrumentami finansowymi, oraz banków powierniczych (dalej „Rozporządzenie RTW”). Układ i treść nowego Rozporządzenia RTW oparto na dotychczasowym rozporządzeniu, przy czym Ministerstwo Finansów poszerzyło część poświęconą definicjom i wzbogaciło Rozporządzenie RTW o dodatkowe oddziały. Z perspektywy podmiotów finansowych kluczowe znaczenie ma określenie warunków przekazywania klientom regularnego sprawozdania związanego z wykonywaniem umowy o świadczenie usług maklerskich: treści, sposobu oraz terminów na jego przekazywanie. Rozstrzygnięto również według jakich zasad otrzymywane lub wypłacane mogą być zachęty. Z przepisów wynika m.in. zakaz przyjęcia lub przekazania zachęt, jeśli firma inwestycyjna świadczyłaby usługi maklerskie w sposób nierzetelny, nieprofesjonalny, niezgodny z zasadami uczciwego obrotu lub nieuwzględniający należyte interesów klientów lub potencjalnych klientów. Z powyższym zakazem koresponduje powinność ujawniania danych dotyczących świadczeń tym osobom oraz gromadzenia i przechowywania dokumentacji potwierdzającej, że celem wszelkich świadczeń jest podniesienie jakości usług. Rozporządzenie RTW przedstawia sytuacje, kiedy takie świadczenie uznaje się za podnoszące jakość usług. Przepisy wzbogacono o katalog form świadczeń uznawanych za drobne świadczenia pieniężne. W stosunku do poprzedniego rozporządzenia dokonano modyfikacji przepisów o zasadach zaliczania klientów do kategorii klientów detalicznych albo profesjonalnych. Pojawiły się też przepisy odnoszące się do praktyk związanych ze sprzedażą krzyżową. Ponadto, Rozporządzenie RTW określa tryb i warunki postępowania firm inwestycyjnych rekomendujących, oferujących albo w inny sposób umożliwiających nabycie lub objęcie instrumentu finansowego. Akt zawiera dodatkowe uwarunkowanie działalności firm inwestycyjnych należących do: wystawców, emitentów instrumentów finansowych lub podmiotów udzielających porad w przedmiocie emitowania lub wystawiania instrumentów. Reasumując, Rozporządzenie RTW poszerza mechanizmy zabezpieczenia klientów i ogranicza możliwości otrzymywania zachęt przez firmy inwestycyjne. Nowe przepisy obowiązują od 23 czerwca 2018 r., przy czym ich wdrożenie w firmach inwestycyjnych miało nastąpić do dnia 21 października 2018 r.

Kolejnym elementem implementacji pakietu MiFID II/MIFIR do polskiego systemu jest wprowadzenie rozporządzenia Ministra Finansów z dnia 29 maja 2018 r. w sprawie szczegółowych warunków technicznych i organizacyjnych dla firm inwestycyjnych, banków, o których mowa w art. 70 ust. 2 ustawy o obrocie instrumentami finansowymi, i banków powierniczych (dalej „Rozporządzenie RWTO”). Unormowanie szczegółowo reguluje przechowywanie, rejestrowanie i zabezpieczanie instrumentów finansowych oraz prowadzenie rachunków pieniężnych. Przepisy Rozporządzenia RWTO zawierają opis sposobu i szczegółowych warunków rejestrowania i deponowania środków pieniężnych klientów oraz kategorie podmiotów, w których mogą być deponowane te środki. Nowością jest konieczność wyznaczenia jednej osoby odpowiedzialnej za wypełnienie obowiązków w sferze zabezpieczania instrumentów finansowych i środków klientów w celu zapobiegania rozdrobnieniu odpowiedzialności pomiędzy poszczególnymi pracownikami i ograniczenie związanych z tym zagrożeń. Z przepisów wynika konieczność wprowadzenia rozwiązań organizacyjnych dotyczących sposobu wynagradzania osób oferujących lub zawierających umowy w ramach sprzedaży krzyżowej, aby wyeliminować prawdopodobieństwo zawierania umów sprzedaży krzyżowej z klientami, dla których będzie ona niewłaściwa. Zmiany organizacyjne w firmach inwestycyjnych zająć mogą także wskutek zmian funkcjonowania audytu wewnętrznego oraz dookreślenia reguł kwalifikujących zasiadanie we władzach firm inwestycyjnych i sprawujących inne, kluczowe pozycje. W dotychczasowej regulacji audytu wewnętrznego wprowadzono większą swobodę w sferze kształtowania zasad audytu, ponieważ ograniczono się do obowiązku wprowadzenia regulaminu audytu wewnętrznego. Wymagania względem kadry kierowniczej, także w sferze podnoszenia kwalifikacji zawodowych, mają natomiast wzmocnić profesjonalizm działalności firm inwestycyjnych. Rozporządzenie RWTO rozwija zasady prowadzenia ewidencji zawieranych transakcji oraz archiwizacji dokumentów i innych nośników informacji sporządzanych w związku z prowadzeniem działalności. Wydane 29 maja 2018 r. rozporządzenie weszło w życie z dniem 23 czerwca 2018 r., przy czym podobnie jak w przypadku Rozporządzenia RTW, przepisy przejściowe umożliwiły firmom inwestycyjnym dostosowanie się do nowych wymogów w terminie do 21 października 2018 r.

Spółka dołożyła należytej staranności, aby dostosować się do zmian w ustawie o obrocie instrumentami finansowymi oraz wymogów Rozporządzenia RTW i Rozporządzenia RWTO. Nie da się jednak wykluczyć, że dana zasada lub wymóg zostały zinterpretowane przez Spółkę w sposób niezgodny z przepisami, co może się wiązać z zastosowaniem wobec Spółki działań nadzorczych i sankcji przewidzianych w obowiązujących przepisach oraz może spowodować konieczność poniesienia przez Spółkę dalszych, istotnych nakładów finansowych oraz wdrożenia znaczących zmian organizacyjnych.



Projekt nowelizacji ustawy o nadzorze nad rynkiem finansowym oraz niektórych innych ustaw zmierzający do ograniczenia dźwigni finansowej na rynku finansowych instrumentów pochodnych w Polsce

W dniu 22 czerwca 2017 r. opublikowany został kolejny projekt ustawy o zmianie ustawy o nadzorze nad rynkiem finansowym oraz niektórych innych ustaw. Projekt ten skierowano do I czytania na komisjach sejmowych. Do najważniejszych założeń wprowadzonych przez projekt można zaliczyć między innymi: (i) podniesienie wymogów dotyczących depozytów zabezpieczających dla rezydentów polskich w odniesieniu do transakcji na rynku finansowych instrumentów pochodnych z 1% do 2%, a co za tym idzie, zmniejszenie dźwigni finansowej do 1:50 dla klientów detalicznych. Natomiast w przypadku klientów detalicznych, którzy w terminie 24 miesięcy poprzedzających złożenie zlecenia zawarli co najmniej 40 transakcji oraz na ich żądanie, możliwe będzie stosowanie dźwigni finansowej do 1:100, (ii) nadanie uprawnień KNF do prowadzenia rejestru domen internetowych oraz blokowania domen internetowych firm inwestycyjnych, wykorzystywanych do świadczenia usług finansowych niezgodnie z wymogami regulacyjnymi, oraz (iii) zaostrzenie odpowiedzialności karnej za nieuprawnione prowadzenie działalności w zakresie obrotu instrumentami finansowymi w przypadku, gdy następstwem czynu zabronionego jest niekorzystne rozporządzenie mieniem przez poszkodowanego.

Nie jest znany ostateczny kształt ustawy, niemniej wejście w życie ograniczenia dźwigni w projektowanym kształcie spowoduje najpewniej wzrost kosztów transakcyjnych dla klientów Spółki z Polski. Rezultatem nowelizacji może być obniżenie zdolności i zainteresowania obrotem instrumentami oferowanymi przez Spółkę, w szczególności gdy ograniczenie dźwigni w stosunku do klientów detalicznych, wynikające z tymczasowej interwencji produktowej ESMA, o której mowa poniżej, w części „Działania Europejskiego Urzędu Nadzoru Giełd i Papierów Wartościowych („ESMA”), przestanie obowiązywać, a klienci będą mieli dostęp do oferty zagranicznych firm inwestycyjnych nie stosujących się do polskich przepisów. Może to mieć negatywny wpływ na wolumen obrotu instrumentami oferowanymi przez Spółkę w Polsce, a przez to na działalność, sytuację finansową i wyniki Spółki.

Zmiany w zakresie ochrony danych osobowych i utworzenie krajowego systemu cyberbezpieczeństwa

Pakiet legislacyjny dotyczący nowych unijnych ram prawnych ochrony danych osobowych składa się z Rozporządzenia Parlamentu Europejskiego i Rady (UE) 2016/679 z dnia 27 kwietnia 2016 r. w sprawie ochrony osób fizycznych w związku z przetwarzaniem danych osobowych i w sprawie swobodnego przepływu takich danych oraz uchylenia dyrektywy 95/46/WE (ogólne rozporządzenie o ochronie danych – „Rozporządzenie RODO”) oraz Dyrektywy Parlamentu Europejskiego i Rady (UE) 2016/680 z dnia 27 kwietnia 2016 r. w sprawie ochrony osób fizycznych w związku z przetwarzaniem danych osobowych przez właściwe organy do celów zapobiegania przestępczości, prowadzenia postępowań przygotowawczych, wykrywania i ścigania czynów zabronionych i wykonywania kar, w sprawie swobodnego przepływu takich danych oraz uchyłająca decyzję ramową Rady 2008/977/WSiSW („Dyrektywy RODO”). Implementacja Dyrektywy RODO przez państwa członkowskie, z pewnymi wyjątkami, miała nastąpić w terminie do 6 maja 2018 r. Rozporządzenie RODO natomiast nie wymagało implementacji i jest stosowane bezpośrednio przez wszystkie kraje Wspólnoty od 25 maja 2018 r.

Efektom prac nad implementacją powyższych przepisów do polskiego porządku prawnego jest wejście w życie ustawy o ochronie danych osobowych z dniem 25 maja 2018 r. Ustawa przewiduje m.in. (i) ustanowienie nowego organu właściwego w sprawie ochrony danych osobowych – Prezesa Urzędu Ochrony Danych Osobowych, (ii) tryb notyfikacji inspektorów ochrony danych osobowych, (iii) zasady certyfikacji oraz tryb postępowania w tych sprawach, (iv) tryb postępowania w sprawach naruszenia przepisów o ochronie danych osobowych, oraz (v) kwestie odpowiedzialności cywilnej za naruszenie przepisów o ochronie danych osobowych.

Od sierpnia 2017 r. w Ministerstwie Cyfryzacji prowadzone były prace nad przepisami wprowadzającymi ustawę o ochronie danych osobowych. Po przekazaniu projektu z dnia 8 maja 2018 r. ustawy o zmianie niektórych ustaw w związku z zapewnieniem stosowania rozporządzenia 2016/679 (Rozporządzenia RODO) do konsultacji publicznych, 13 września 2018 r. ukazał się nowy projekt tej ustawy. Regulacja zawiera przepisy dostosowujące niektóre ustawy do wymagań Rozporządzenia RODO w obszarach takich jak m.in.: sektor ubezpieczeniowy, wymiar sprawiedliwości, sektor kultury, zdrowia, statystyka publiczna. Znalazły się w nim również zasady przetwarzania danych osobowych pracowników przez pracodawców. Istotnym elementem ustawy dla podmiotów rynku finansowego jest wprowadzenie zmiany do ustawy o obrocie instrumentami finansowymi w zakresie przetwarzania danych osobowych osób fizycznych. Ustawa została uchwalona na posiedzeniu Sejmu w dniu 21 lutego 2019 r. Propozycja regulacji zawiera przepisy dostosowujące niektóre ustawy do wymagań Rozporządzenia RODO w obszarach takich jak m.in.: sektor ubezpieczeniowy, wymiar sprawiedliwości, sektor kultury, zdrowia, statystyka publiczna. Znalazły się w nim również zasady przetwarzania danych osobowych pracowników przez pracodawców. Istotnym elementem projektu dla podmiotów rynku finansowego jest wprowadzenie zmiany do ustawy o obrocie instrumentami finansowymi w zakresie przetwarzania danych osobowych osób fizycznych. Projektowana regulacja przeszła etap I czytania na posiedzeniu Sejmu i została skierowana do komisji sejmowych w celu weryfikacji.

Spółka dołożyła należytej staranności w celu dostosowania się do obowiązków wynikających z przepisów dotyczących ochrony danych osobowych. Nie da się jednak wykluczyć, że dana zasada lub wymóg zostały zinterpretowane przez Grupę



w sposób niezgodny z przepisami dotyczącymi ochrony danych osobowych, co może się wiązać z zastosowaniem wobec Spółki działań nadzorczych i sankcji przewidzianych w obowiązujących przepisach oraz może spowodować konieczność poniesienia przez Grupę dalszych, istotnych nakładów finansowych oraz wdrożenia znaczących zmian organizacyjnych.

W dniu 28 sierpnia 2018 r. weszła w życie Ustawa z dnia 5 lipca 2018 r. o krajowym systemie cyberbezpieczeństwa, będąca implementacją Dyrektywy Parlamentu Europejskiego i Rady z dnia 6 lipca 2016 r. w sprawie środków na rzecz wysokiego wspólnego poziomu bezpieczeństwa sieci i systemów informatycznych na terytorium Unii (ang. Directive concerning measures for a high common level of security of network and information systems across Union – „Dyrektywy NIS”). W rozumieniu ustawy „cyberbezpieczeństwo” jest rozumiane jako odporność systemów informacyjnych na działania naruszające poufność, integralność, dostępność i autentyczność przetwarzanych danych lub związanych z nimi usług oferowanych przez te systemy. Celem regulacji jest wykrywanie, zapobieganie i minimalizowanie skutków incydentów naruszających cyberbezpieczeństwo. Instytucjonalnie cele te mają być realizowane poprzez krajowy system cyberbezpieczeństwa. Mają do niego należeć m.in. organy właściwe ds. cyberbezpieczeństwa, dostawcy usług cyfrowych oraz tzw. operatorzy usług kluczowych. Są nimi podmioty posiadające jednostkę organizacyjną w Polsce, których potencjalne sektory działalności zostały określone w załączniku nr 1 do ustawy i wobec których została wydana decyzja administracyjna o uznaniu za operatora usługi kluczowej. Tego rodzaju decyzje miały zostać wydane do 9 listopada 2018 r. przez organy właściwe ds. cyberbezpieczeństwa. Organem właściwym dla sektora bankowego i infrastruktury rynków finansowych jest KNF. Zgodnie z przepisami ustawy każdy z operatorów usług kluczowych jest zobowiązany do szacowania ryzyka wystąpienia incydentu i zarządzania nim, stosowania środków technicznych i organizacyjnych odpowiednich do ryzyka, w tym budowania świadomości użytkowników systemu. Ponadto podmioty te mają za zadanie zarządzać incydentami, w tym zgłaszać incydenty poważne, stosować środki zapobiegające i ograniczające wpływ incydentów na bezpieczeństwo systemu informacyjnego oraz umożliwiające sprawną komunikację w ramach krajowego systemu cyberbezpieczeństwa. Na moment sporządzania niniejszego raportu Spółka nie otrzymała decyzji w sprawie ewentualnego uznania jej za operatora usług kluczowych i nie da się wykluczyć, że przepisy nowej ustawy będą miały wobec niej zastosowania. Ewentualny wymóg wdrożenia przepisów może się wiązać z koniecznością przeprowadzenia istotnych zmian organizacyjnych lub pociągać za sobą znaczące nakłady finansowe.

Ustawa o zmianie ustawy o podatku dochodowym od osób fizycznych, ustawy o podatku dochodowym od osób prawnych, ustawy – Ordynacja podatkowa oraz o zmianie niektórych innych ustaw

25 września 2018 r. opublikowano kolejny projekt ustawy o zmianie ustawy o podatku dochodowym od osób fizycznych („Ustawy o PIT”), ustawy o podatku dochodowym od osób prawnych („Ustawy o CIT”), ustawy – Ordynacja podatkowa oraz o zmianie niektórych innych ustaw. Zgodnie z uzasadnieniem do projektu celem regulacji jest m.in. uszczelnienie systemu podatkowego. Dotyczy ono m.in. poboru podatku u źródła, czyli podatku pobieranego od nierezydentów. Do wysokości kwoty 2 mln PLN należności wypłacanej podatnikowi, nierezydentowi, w danym roku podatkowym obowiązywać będą dotychczasowe zasady płatności (poboru) podatku u źródła. Z chwilą jej przekroczenia, płatnik ma możliwość stosowania dotychczasowych zasad rozliczania podatku u źródła, tj. stosowania preferencyjnego opodatkowania podatkiem u źródła, gdy przedłoży organowi podatkowemu odpowiednie oświadczenia dotyczących spełnienia wymogów formalnych (np. uzyskanie wymaganych dokumentów od podatnika) oraz dochowania staranności w weryfikacji merytorycznych przesłanek dla danej preferencji podatkowej w postaci obniżonej stawki lub zwolnienia. Płatnik, który nie złoży tych oświadczeń, zobowiązany będzie do poboru, obliczenia i wpłacenia podatku stosując stawki określone w Ustawie o CIT oraz Ustawie o PIT. W tym przypadku płatnik nie stosuje zwolnień wskazanych w tych ustawach oraz przepisów umów o unikaniu podwójnego opodatkowania z państwami, z którymi Polska ma podpisane umowy. Ograniczenia te znajdują zastosowanie również w przypadku podatników, podmiotów krajowych, w stosunku do dywidend i innych przychodów z tytułu udziału w zyskach osób prawnych. Nowy jest także mechanizm poboru podatku, polegający na jego poborze i zwrocie, po weryfikacji uprawnień do preferencyjnego opodatkowania. Zdaniem projektodawcy podstawowym celem zmian jest wprowadzenie rozwiązań mających na celu weryfikację warunków skorzystania z preferencyjnych zasad opodatkowania istotnych kwotowo wypłacanych należności. Poprzez wejście w życie ustawy w sferze dowodowej ma dojść do ułatwienia w tej postaci, że możliwe będzie pod pewnymi warunkami, posługiwanie się kopiami certyfikatów rezydencji, które potwierdzają miejsce siedziby podatnika.

Ustawa weszła w życie w dniu 1 stycznia 2019 r. Spółka dołożyła należytej staranności, aby dostosować się do zmian w ustawie o zmianie ustawy o podatku dochodowym od osób fizycznych, ustawy o podatku dochodowym od osób prawnych, ustawy – Ordynacja podatkowa oraz o zmianie niektórych innych ustaw. Nie da się jednak wykluczyć, że dana zasada lub wymóg zostały zinterpretowane przez Spółkę w sposób niezgodny z przepisami, co może się wiązać z zastosowaniem wobec Spółki działań nadzorczych i sankcji przewidzianych w obowiązujących przepisach oraz może spowodować konieczność poniesienia przez Spółkę dalszych, istotnych nakładów finansowych oraz wdrożenia znaczących zmian organizacyjnych.

Projekt ustawy o zmianie ustawy o wymianie informacji podatkowych z innymi państwami oraz niektórych innych ustaw

9 listopada 2018 r. opublikowano projekt ustawy o zmianie ustawy o wymianie informacji podatkowych z innymi państwami oraz niektórych innych ustaw. Celem wprowadzenia rozwiązań planowanych w projekcie jest poprawa i uzupełnienie



ustawodawca krajowego. Najważniejsze założenia ustawy: (i) w stosunku do dokumentowania nowych rachunków otwartych w okresie od 1 stycznia 2016 r. do 30 kwietnia 2017 r. – konieczność złożenia przez posiadaczy rachunków oświadczenia zawierającego rezydencję na dzień otwarcia rachunku, brak możliwości użycia dla celów dokumentacji oświadczenia złożonego przez posiadaczy rachunków na inny moment w czasie, jak również zastosowania innych metod identyfikacji rachunków; (ii) wprowadzenie do oświadczeń CRS i FATCA klauzuli odpowiedzialności karnej, oraz (iii) wprowadzenie obowiązku ponownej identyfikacji rachunków w przypadku, gdy ta została uprzednio dokonana na podstawie art. 50 ust. 2 ustawy i jednocześnie przy tej identyfikacji instytucja finansowa nie uwzględniła przesłanki rezydencji podatkowej posiadacza rachunku. Projekt skierowano do I czytania na posiedzeniu Sejmu.

Projekt ustawy o odpowiedzialności podmiotów zbiorowych za czyny zabronione pod groźbą kary

11 stycznia 2019 r. wpłynął do Sejmu rządowy projekt ustawy o odpowiedzialności podmiotów zbiorowych za czyny zabronione pod groźbą kary. Celem projektowanej ustawy jest zwiększenie efektywności narzędzie służących do wymierzanie sankcji podmiotom zbiorowym, zwłaszcza w przypadku zwalczania poważnej przestępczości gospodarczej i skarbowej. Najważniejsze założenia: (i) poszerzenie podstaw odpowiedzialności podmiotów zbiorowych – objęcie ustawą zachowań uznanych za zachowania własne podmiotów zbiorowych wyczerpujące znamiona czynu zabronionego; (ii) odpowiedzialność podmiotu zbiorowego za wszystkie czyny zabronione pod groźbą kary jako przestępstwo lub przestępstwo skarbowe; (iii) rezygnacja z wymogu uzyskania uprzedniego prejudykatu, tj. wyroku skazującego osobę fizyczną; (iv) spółka ponosi odpowiedzialność również wtedy, kiedy nie ustalono tożsamości sprawcy; (v) nieograniczony, otwarty katalog przestępstw; (vi) na spółce leży ciężar udowodnienia, iż dołożono należytej staranności; (vii) rozszerzenie katalogu kar; (viii) zarząd przymusowy jako środek zapobiegawczy; oraz (ix) ochrona whistleblowera. Projekt został skierowany do konsultacji.

Dokument zawierający kluczowe informacje o produkcie finansowym (tzw. „KID” – Key Information Document)

Rozporządzenie Parlamentu Europejskiego i Rady (UE) nr 1286/2014 z dnia 26 listopada 2014 r. w sprawie dokumentów zawierających kluczowe informacje, dotyczących detalicznych produktów zbiorowego inwestowania i ubezpieczeniowych produktów inwestycyjnych („PRIIP”) początkowo miało wejść w życie w dniu 31 grudnia 2016 roku, jednak finalnie weszło w życie w dniu 1 stycznia 2018 r. Rozporządzenie PRIIP nakłada na określone instytucje finansowe obowiązek sporządzenia dla danego produktu finansowego dokumentu zawierającego kluczowe informacje (tzw. „KID” – Key Information Document) oraz określa sposób jego udostępniania inwestorom indywidualnym. Dokument KID powinien zostać sporządzony dla każdego produktu zbiorowego inwestowania i ubezpieczeniowego produktu inwestycyjnego. Do takich produktów zaliczają się także instrumenty pochodne takie jak opcje czy kontrakty na różnice kursowe (CFD). Rozporządzenie PRIIP szczegółowo precyzuje części KID, jakie muszą się obowiązkowo w nim znaleźć, oraz ich kolejność, tj.: (i) nazwę produktu (ii) dane identyfikujące jego twórcę, (iii) informacje dotyczące organu nadzoru nad twórcą, (iv) odpowiednie ostrzeżenie, jeżeli produkt jest skomplikowany, (v) główne cechy produktu, (vi) opis profilu ryzyka i zysku, (vii) koszty związane z inwestycją, (viii) określić czas posiadania produktu, (ix) informacje o sposobie składania reklamacji, (x) oraz inne istotne informacje. W przypadku naruszenia obowiązków wynikających z Rozporządzenia PRIIP organ nadzoru może nałożyć następujące sankcje i środki administracyjne: (i) zakaz wprowadzenia danego produktu na rynek, (ii) nakaz zawieszenia wprowadzenia produktu na rynek, (iii) umieszczenie osoby odpowiedzialnej za naruszenie na liście ostrzeżeń publicznych, wskazując charakter naruszenia, (iv) zakaz udostępniania KID niespełniającego wymogów oraz nakaz publikacji nowej wersji, (v) w przypadku osób prawnych, kary administracyjnej do kwoty 5 000 000 EUR, lub w państwach członkowskich, których walutą nie jest euro równowartość tej kwoty w walucie krajowej na dzień 30 grudnia 2014 r., lub do 3% całkowitego rocznego obrotu tej jednostki prawnej zgodnie z najnowszym dostępnym sprawozdaniem finansowym, lub do wysokości równej dwukrotności kwoty korzyści uzyskanych lub strat unikniętych w wyniku naruszenia, w przypadku gdy możliwe jest ich ustalenie, (vi) w przypadku osób fizycznych, kary administracyjnej do kwoty 700 000 EUR, lub w państwach członkowskich, których walutą nie jest euro równowartość tej kwoty w walucie krajowej na dzień 30 grudnia 2014 r., lub do wysokości równej dwukrotności kwoty korzyści uzyskanych lub strat unikniętych w wyniku naruszenia, w przypadku gdy możliwe jest ich ustalenie. Rozporządzenie obowiązuje bezpośrednio we wszystkich państwach członkowskich.

Spółka dołożyła należytej staranności w celu dostosowania się do obowiązków wynikających z Rozporządzenia PRIIP. Nie da się jednak wykluczyć, że dana zasada lub wymóg zostały zinterpretowane przez Grupę w sposób niezgodny z Rozporządzeniem PRIIP, co może się wiązać z zastosowaniem wobec Spółki działań nadzorczych i sankcji przewidzianych w obowiązujących przepisach oraz może spowodować konieczność poniesienia przez Grupę dalszych, istotnych nakładów finansowych oraz wdrożenia znaczących zmian organizacyjnych.

Zapobieganie wykorzystywaniu systemu finansowego do prania pieniędzy lub finansowania terroryzmu – tzw. IV Dyrektywa AML

W krajach Unii Europejskiej trwają prace nad dostosowaniem krajowych porządków prawnych do Dyrektywy Parlamentu Europejskiego i Rady (UE) 2015/849 z 20 maja 2015 r. w sprawie zapobiegania wykorzystywaniu systemu finansowego do



prania pieniędzy lub finansowania terroryzmu, zmieniającej rozporządzenie Parlamentu Europejskiego i Rady (UE) nr 648/2012 i uchylającej dyrektywę Parlamentu Europejskiego i Rady 2005/60/WE oraz dyrektywę Komisji 2006/70/WE („Dyrektywa”). Najważniejsze zmiany wynikające z nowych przepisów to m.in.: (i) podkreślenie znaczenia kompleksowego podejścia do analizy ryzyka prania pieniędzy i finansowania terroryzmu, zarówno na poziomie ponadnarodowym, krajowym jak i instytucjonalnym, (ii) doprecyzowanie metody identyfikacji beneficjentów rzeczywistych, (iii) rozszerzenie definicji osób zajmujących eksponowane stanowiska polityczne tzw. PEP o osoby krajowe, (iv) objęcie zakresem obowiązywania nowych przepisów podmioty przyjmujące płatności w gotówce powyżej 10 tys. EUR, zamiast jak dotychczas na poziomie 15 tys. EUR.

Polski ustawodawca nie dokonał transpozycji przepisów Dyrektywy w wymaganym terminie, który upłynął z dniem 26 czerwca 2017 r. W dniu 28 marca 2018 r. Prezydent podpisał ustawę o przeciwdziałaniu praniu pieniędzy oraz finansowaniu terroryzmu implementującą postanowienia Dyrektywy. Zmiany w nowej ustawie obejmują m.in. (i) wprowadzenie nowej kategorii instytucji, które mają stosować ustawę o przeciwdziałaniu praniu pieniędzy oraz finansowaniu terroryzmu, w tym podmioty prowadzące działalność gospodarczą polegającą na świadczeniu usług w zakresie wymiany pomiędzy walutami wirtualnymi i środkami płatniczymi oraz wymiany pomiędzy walutami wirtualnymi, (ii) zmianę definicji beneficjenta rzeczywistego oraz osoby zajmującej eksponowane stanowisko polityczne, (iii) konieczność wprowadzenia procedury dotyczącej identyfikacji i oceny ryzyka związanego z praniem pieniędzy i finansowaniem terroryzmu w związku z prowadzoną działalnością, (iv) obowiązek posiadania jednolitej procedury przeciwdziałania praniu pieniędzy dla całej grupy kapitałowej, (v) skrócenie terminu na raportowanie do GIIF transakcji do 7 dni od dnia przeprowadzenia takiej transakcji, (vi) obniżenie limitu transakcji dokonywanych w gotówce do 10 000 EUR, (vii) podwyższenie kar za naruszenia przepisów ustawy do równowartości kwoty 5 000 000 EUR lub w wysokości do 10% obrotu wykazanego w ostatnim skonsolidowanym sprawozdaniu finansowym za rok obrotowy. Ustawa weszła w życie w dniu 13 lipca 2018 r.

W dniu 13 października 2018 r. weszło w życie rozporządzenie z dnia 4 października 2018 r. w sprawie przekazywania informacji o transakcjach oraz formularza identyfikującego instytucję obowiązaną. Nowe przepisy określają sposób sporządzania i przekazywania informacji o transakcjach oraz formularza identyfikującego, a także tryb ich przekazywania do Generalnego Inspektora Informacji Finansowej („GIIF”).

Spółka dołożyła należytej staranności w celu dostosowania się do obowiązków wynikających z przepisów ustawy o przeciwdziałaniu praniu pieniędzy oraz finansowaniu terroryzmu oraz rozporządzenia w sprawie przekazywania informacji o transakcjach oraz formularza identyfikującego instytucję obowiązaną. Nie da się jednak wykluczyć, że dana zasada lub wymóg zostaną zinterpretowane przez Spółkę w sposób niezgodny z obowiązującymi regulacjami, co może się wiązać z zastosowaniem wobec Spółki działań nadzorczych i sankcji przewidzianych w obowiązujących przepisach oraz może spowodować konieczność poniesienia przez Spółkę dalszych, istotnych nakładów finansowych oraz wdrożenia znaczących zmian organizacyjnych.

Działania Europejskiego Urzędu Nadzoru Giełd i Papierów Wartościowych („ESMA”)

Grupa jest świadkiem ciągłych zmian regulacyjnych w branży na szczeblu także międzynarodowym, które w perspektywie czasu mogą zmienić jej oblicze. Europejski Urząd Nadzoru Giełd i Papierów Wartościowych (ESMA) opublikował 29 czerwca 2017 r. oświadczenie dotyczące możliwej interwencji produktowej dotyczącej kontraktów różnic kursowych CFD, opcji binarnych oraz innych spekulacyjnych produktów finansowych, która miałaby nastąpić na podstawie rozporządzenia w sprawie rynków instrumentów finansowych MIFIR.

W dniu 5 lutego 2018 r. ESMA opublikowała wytyczne dotyczące wymogów w zakresie zarządzania produktami zgodnie z MiFID II. W dokumencie omówione zostały obowiązki dotyczące zgodności z przepisami i sprawozdawczości – przedstawione zostały: (i) wytyczne dla producentów, obejmujące między innymi konieczność określenia przez producenta potencjalnego rynku docelowego oraz związek pomiędzy strategią dystrybucji producenta a jego definicją rynku docelowego; (ii) wytyczne dla dystrybutorów, w których określono między innymi związek pomiędzy wymogami w zakresie zarządzania produktami, a oceną odpowiedności lub adekwatności, jak również strategię dystrybucji oraz (iii) wytyczne dotyczące kwestii mających zastosowanie do producentów i dystrybutorów, w których znalazły się między innymi zasady dotyczące określania negatywnego rynku docelowego i sprzedaży poza pozytywnym rynkiem docelowym oraz zastosowania wymogów rynku docelowego do firm działających na rynkach hurtowych.

Ponadto, w dniu 27 marca 2018 r. ESMA uzgodniła środki dotyczące oferowania CFD i opcji binarnych inwestorom detalicznym w UE. W zakresie kontraktów CFD uzgodnione środki obejmują: (i) ograniczenie dźwigni finansowej przy otwarciu pozycji przez klienta detalicznego pomiędzy 30:1 a 2:1, co podlega zmianie zgodnie ze zmiennością instrumentu bazowego, w tym 30:1 w przypadku głównych par walut, 20:1 w przypadku par walut innych niż główne, złota i głównych indeksów; 10:1 w przypadku towarów innych niż złoto i indeksów giełdowych innych niż główne, 5:1 w przypadku indywidualnych akcji i innych wartości referencyjnych, 2:1 w przypadku kryptowalut; (ii) zasadę depozytu zabezpieczającego uzasadniającego zamknięcie dla każdego rachunku; (iii) ochronę przed ujemnym saldem dla każdego rachunku; (iv) ograniczenie w zakresie zachęt oferowanych przy transakcjach CFD; (v) standardowe ostrzeżenie o ryzyku. W zakresie opcji binarnych zakazano wprowadzania do obrotu,



dystrybucji lub sprzedaży tych instrumentów inwestorom detalicznym. Podjęte 22 maja 2018 r. na mocy art. 40 rozporządzenia (UE) 600/215 w sprawie rynków instrumentów finansowych przez ESMA decyzje w zakresie interwencji produktowej zostały ostatecznie opublikowane w Dzienniku Urzędowym Unii Europejskiej. Tymczasowy zakaz obrotu, dystrybucji lub sprzedaży opcji binarnych w odniesieniu do klientów detalicznych obowiązuje od 2 lipca 2018 r. i umotywowany jest istotnymi obawami związanymi z ochroną inwestorów ze względu na złożoność produktu i ujemną oczekiwaną stopę zwrotu. W stosunku do CFD tymczasowe ww. ograniczenia obejmujące obrót, dystrybucje oraz sprzedaż zaczęły obowiązywać 1 sierpnia 2018 r.

Zgodnie z Rozporządzeniem MiFIR ESMA może wprowadzić tymczasowe środki w zakresie interwencji jedynie na trzy miesiące. Przed upływem terminu trzech miesięcy ESMA każdorazowo rozważa potrzebę przedłużenia środków w zakresie interwencji na kolejne, trzy miesiące. W sierpniu 2018 r. ESMA dokonała przeglądu środka dotyczącego opcji binarnych na podstawie badania przeprowadzonego wśród właściwych organów krajowych na temat praktycznego stosowania i oddziaływania, a także na podstawie dodatkowych informacji udzielonych przez właściwe organy krajowe i zainteresowane strony. Dnia 24 sierpnia 2018 r. ESMA ogłosiła decyzję o przedłużeniu jego obowiązywania od 2 października 2018 r. na kolejny, trzymiesięczny okres. We wrześniu 2018 r. przegląd dotyczył środków zastosowanych do CFD, po którym 28 września 2018 r. ESMA ogłosiła decyzję o ich przedłużeniu od 1 listopada 2018 r. na dalsze, trzy miesiące. Warunkowo zezwoliła także na skrócone informacje o ryzyku w przypadku kontraktów CFD, co wynika ze zgłoszonych ESMA problemów technicznych niektórych firm inwestycyjnych z wykorzystywaniem standardowych ostrzeżeń o ryzyku z uwagi na ograniczenia liczby znaków, które zostały nałożone przez zewnętrznych dostawców usług marketingowych. Ponadto, 23 stycznia 2019 r. ESMA ogłosiła następną decyzję o przedłużeniu interwencji na kolejny trzymiesięczny okres, tj. od 1 lutego 2019 r.

Środki, które pozostały wiążące na mocy decyzji ESMA mają żywotny wpływ na sposób oferowania i promocji produktów finansowych Grupy. Pomimo, że z zachowaniem należytej staranności przeprowadzono zmiany organizacyjne w celu dostosowania się do tych wymogów dotyczących prowadzenia działalności, nie da się wykluczyć, że sposób interpretacji zakazu i ograniczeń ESMA przez organy regulacyjne mogą różnić się z rozwiązaniami zaadaptowanymi przez Grupę. Wiąże się to z ryzykiem zastosowania działań nadzorczych i sankcji przewidzianych w obowiązujących przepisach oraz może spowodować konieczność poniesienia przez Spółkę dalszych, istotnych nakładów finansowych oraz wdrożenia znaczących zmian organizacyjnych. Ponadto, nie można wykluczyć, że implementacja decyzji ESMA może w sposób istotny negatywnie wpłynąć na wyniki finansowe osiągnięte przez Grupę.

W związku z opublikowaniem w dniu 1 czerwca 2018 r. decyzji ESMA w sprawie interwencji produktowej dotyczącej kontraktów na różnice kursowe CFD, w dniu 18 lipca 2018 r. Spółka otrzymała z KNF pismo z ankietą dotyczącą prowadzonej działalności na rynku CFD i procesie dostosowania działalności do ww. decyzji ESMA. Spółka poinformowała o swoich działaniach wdrożeniowych i wykrytych nieścisłościach w interpretacji ww. decyzji ESMA. Wobec zakazu z 22 maja 2018 r. dotyczącego obrotu, dystrybucji lub sprzedaży opcji binarnych wydanego przez ESMA, w dniu 19 października 2018 r. KNF zwróciła się do Spółki w celu przedstawienia informacji dotyczących sprzedaży opcji binarnych. Spółka udzieliła stosownych wyjaśnień, włączając informacje o wycofaniu opcji binarnych z oferty. W dniu 19 listopada 2018 r. Spółka złożyła w Komisji odpowiedź na ankietę. Na dzień przekazania raportu Spółka dołożyła należytej staranności w celu dostosowania się do obowiązków wynikających z ww. decyzji ESMA. Nie da się jednak wykluczyć, że dana zasada lub wymóg zostały zinterpretowane przez Spółkę w sposób niezgodny z oczekiwaniami KNF co do ich wykładni, co może się wiązać z zastosowaniem wobec Spółki działań nadzorczych i sankcji przewidzianych w obowiązujących przepisach oraz może spowodować konieczność poniesienia przez Spółkę dalszych, istotnych nakładów finansowych oraz wdrożenia znaczących zmian organizacyjnych.

Francja

We Francji zakończono prace nad wprowadzeniem ograniczeń dotyczących promowania usług w zakresie m.in. instrumentów pochodnych na rynku OTC. Ustawa uchwalona przez francuski parlament w dniu 8 listopada 2016 r. weszła w życie dnia 11 grudnia 2016 r. W efekcie wprowadzenia w życie ustawy francuski organ nadzoru – AMF dostosował własne regulacje mające zastosowanie do firm inwestycyjnych świadczących swoje usługi na terytorium Francji. Ograniczenia są jednym z założeń uwzględnionych w kodeksie monetarnym i finansowym. Ustawa wprowadza m.in. zakaz przesyłania, w sposób pośredni oraz bezpośredni, za pomocą elektronicznych środków przekazu materiałów promocyjnych, dotyczących usług finansowych do klientów niebędących klientami profesjonalnymi oraz klientów potencjalnych. Zakaz dotyczy usług, co do których klient nie jest w stanie oszacować swojej maksymalnej ekspozycji na ryzyko w momencie zawierania transakcji, co do których ryzyko strat finansowych może przekroczyć wartość depozytu początkowego lub których potencjalne ryzyko nie jest łatwo dostrzegalne ze względu na możliwość uzyskania potencjalnych korzyści.

Spółka dołożyła należytej staranności, aby dostosować się do zmienionych wymogów. Nie da się jednak wykluczyć, że rozwiązania zastosowane przez Spółkę w celu implementacji powyższych obostrzeń i zakazów mogą zostać zinterpretowane przez Spółkę w sposób niezgodny z ustawą, co może się wiązać z zastosowaniem wobec Spółki działań nadzorczych i sankcji przewidzianych w obowiązujących przepisach oraz może spowodować konieczność poniesienia przez Spółkę dalszych, istotnych nakładów finansowych oraz wdrożenia znaczących zmian organizacyjnych.



Turcja

Dnia 10 lutego 2017 r. opublikowano w Dzienniku Urzędowym Komunikat o Zmianach w Komunikacie nr III-37.1 o zasadach dotyczących świadczenia usług inwestycyjnych, działalności inwestycyjnej oraz usług dodatkowych. Najważniejsze założenia obejmują obniżenie wysokości wykorzystywanej dźwigni do 1:10 oraz wprowadzenie minimalnej wartości depozytu w wysokości 50 tys. Lirów. Zmiany, o których mowa powyżej, weszły w życie ze skutkiem natychmiastowym dla wszystkich klientów oraz pozycji otwartych od 10 lutego 2017 r., a w odniesieniu do pozycji otwartych przed tym dniem został wyznaczony termin 45 dni na dostosowanie obecnego stanu do nowych regulacji. Dlatego w dniu 18 maja 2017 r. Spółka podjęła decyzję o wycofaniu się z działalności na rynku tureckim, która jednak została wstrzymana w dniu 30 listopada 2017 r. przez Zarząd Spółki do końca pierwszego półrocza 2018 r., z uwagi na możliwość złagodzenia przez turecki organ regulacyjny CMB zmian w regulacjach dotyczących działalności usług inwestycyjnych, działalności inwestycyjnej oraz usług dodatkowych.

Po przeanalizowaniu sytuacji spółki zależnej oraz wobec braku zakładanego złagodzenia ograniczeń wprowadzonych przez Capital Markets Board of Turkey, w dniu 19 kwietnia 2018 r. Zarząd podjął decyzję o wznowieniu działań mających na celu wygaszenie działalności na rynku tureckim i likwidacji spółki zależnej, która na moment sporządzania raportu pozostaje aktualna.

Niemcy

Niemiecki organ nadzoru – BaFin zadeklarował zastosowanie decyzji ESMA w zakresie interwencji produktowej w pełnym zakresie w terminie wprost wskazanym przez unijny organ. Należy więc stwierdzić, że w niemieckim porządku prawnym doszło więc do pełnego dostosowania się do zaleceń ESMA z dniem 2 lipca 2018 r. w zakresie zakazu dotyczącego opcji binarnych oraz od 1 sierpnia 2018 r. w stosunku do ograniczeń dla CFD.

Spółka dołożyła należytej staranności, aby dostosować się do powyższych decyzji. Nie da się jednak wykluczyć, że dana zasada lub wymóg zostaną zinterpretowane przez Spółkę w sposób niezgodny z podejściem BaFin, co może się wiązać z zastosowaniem wobec Spółki działań nadzorczych i sankcji przewidzianych w obowiązujących przepisach oraz może spowodować konieczność poniesienia przez Spółkę dalszych, istotnych nakładów finansowych oraz wdrożenia znaczących zmian organizacyjnych.

Wielka Brytania

Dnia 6 grudnia 2016 r. brytyjski organ nadzoru – FCA przekazał do konsultacji dokument ws. udoskonalenia zasad prowadzenia działalności przez firmy oferujące klientom detalicznym produkty typu CFD (ang. Enhancing conduct of business rules for firms providing contract for difference products to retail clients). Główne założenia zmian prawnych to m.in. ograniczenie oferowanej dźwigni finansowej w zależności od doświadczenia klienta w zakresie inwestowania w instrumenty pochodne. Zgodnie z proponowanymi założeniami dla doświadczonych klientów detalicznych, tj. tych, którzy wykonali co najmniej 40 transakcji w nieprzerwanym okresie 12 miesięcy w ciągu ostatnich 3 lat lub co najmniej 10 transakcji na kwartał w czterech kwartałach w ciągu ostatnich 3 lat, maksymalny poziom dźwigni finansowej wyniesie 1:50. Natomiast dla pozostałych klientów poziom dźwigni finansowej został ustalony na maksymalnym poziomie 1:25. Dalsze propozycje wskazane w dokumencie zakładają uniemożliwienie oferowania bonusów lub rabatów uzależnionych od otwarcia rachunku lub wpłaty depozytu przez klienta. Dokument zakłada jednocześnie wprowadzenie obowiązku publikacji standaryzowanych informacji o ryzyku inwestowania w instrumenty pochodne oraz informacji o procentowym udziale rachunków, na których odnotowano stratę lub zysk w poprzedzającym kwartale oraz w okresie poprzedzających 12 miesięcy. FCA zawiesiło prace nad dokumentem do czasu przeprowadzenia konsultacji w ramach Europejskiego Urzędu Nadzoru Giełd i Papierów Wartościowych („ESMA”) dotyczących tzw. interwencji produktowej w rozumieniu art. 40 Rozporządzenia MiFIR, a po ich zakończeniu zdecydowano o niewznawianiu tych prac.

Po wydaniu decyzji przez ESMA o wprowadzeniu tymczasowego zakazu dystrybucji opcji binarnych i ograniczeń w dystrybucji CFD w stosunku do klientów detalicznych, zgodnie z zapowiedzią FCA na rynku brytyjskim doszło do terminowej implementacji ww. środków podjętych w trybie interwencji produktowej. Decyzje ESMA o przedłużeniu stosowania środków interwencji produktowej stały się również wiążące w Wielkiej Brytanii na kolejne, kwartalne okresy.

Na moment sporządzenia raportu, trwają negocjacje premier Teresy May z przedstawicielami Unii Europejskiej w przedmiocie warunków wystąpienia Wielkiej Brytanii z Unii Europejskiej (tzw. „Brexit”), zgodnie z procedurą przewidzianą w art. 50 Traktatu o Unii Europejskiej, które ma nastąpić 29 marca 2018 r. Dnia 12 lipca 2018 r. brytyjski rząd opublikował dokument, tzw. białą księgę, dotyczący przyszłych relacji Wielkiej Brytanii z Unią Europejską, w którym proponuje się wspólny rynek handlu towarami ze wspólnotą. Dokument nie zawiera rozwiązań dotyczących przepływu usług. Propozycja rządu brytyjskiego nie zyskała dotychczas unijnej aprobaty. Wpływ Brexitu na sektor usług finansowych zależy od tego, czy dojdzie do porozumienia między Wielką Brytanią a Unią Europejską i od tego, jakiego rodzaju bariery w świadczeniu usług przez brytyjskie podmioty zostaną w nim zawarte. W związku z powyższym Spółka z niecierpliwością oczekuje na rezultat prowadzonych negocjacji. Nie



da się wykluczyć, że nowe warunki prowadzenia działalności przez podmioty w Grupie mogą wpłynąć na jej przyszłe wyniki finansowe.

Hiszpania

W dniu 17 marca 2017 r. hiszpański organ nadzoru (Comisión Nacional del Mercado de Valores – CNMV) zobowiązał instytucje finansowe posiadające w swojej ofercie instrumenty finansowe typu CFD oraz opcje binarne wykorzystujące dźwignię większą niż 1:10, do zamieszczenia stosownych informacji i ostrzeżeń oraz do zastosowania mechanizmów wymuszających na kliencie zapoznanie się z nimi i zaakceptowanie ryzyka związanego z tymi produktami, m.in. w trakcie procesu zawierania umowy o świadczenie usług maklerskich, przed samym rozpoczęciem jak i w trakcie korzystania przez klientów z tych usług. Wymagane przez CNMV ostrzeżenia wymuszają na klientach instytucji finansowych zapoznanie się z ryzykiem związanym z oferowanymi produktami oraz w przypadku chęci korzystania z nich wyraźnego zaakceptowania tego ryzyka. Powyższe regulacje mają na celu ochronę inwestorów indywidualnych.

W dniu 9 października 2018 r. CNMV opublikował nową regulację, okólnik nr 4/2018, na mocy której doszło do modyfikacji okólnika nr 1/2010 dotyczącego informacji, które powinny być przekazywane organowi nadzoru przez firmy inwestycyjne. Zmiany wynikają z implementacji przepisów Dyrektywy Parlamentu Europejskiego i Rady 2014/65/UE z dnia 15 maja 2014 r. w sprawie rynków instrumentów finansowych oraz zmieniającej dyrektywę 2002/92/WE i dyrektywę 2011/61/UE. Nowe wymagania mają zastosowanie do informacji o działalności firm inwestycyjnych począwszy od 1 stycznia 2019 r.

Spółka dokłada należytej staranności, aby dostosować się do powyższych wymagań. Nie da się jednak wykluczyć, że środki zastosowane przez Spółkę w celu implementacji powyższych wymogów mogą zostać zinterpretowane przez Spółkę w sposób niezgodny z podejściem CNMV, co może się wiązać z zastosowaniem wobec Spółki działań nadzorczych i sankcji przewidzianych w obowiązujących przepisach oraz może spowodować konieczność poniesienia przez Spółkę dalszych, istotnych nakładów finansowych oraz wdrożenia znaczących zmian organizacyjnych.

Rumunia

Dnia 26 czerwca 2018 r. w Dzienniku Urzędowym Rumunii opublikowano nowelizację ustawy o rynkach kapitałowych nr 24/2017. Główna zmiana, która objęła art. 104 ustawy wprowadziła zakaz dystrybucji opcji binarnych dla klientów detalicznych oraz obostrzenia w zakresie dystrybucji instrumentów pochodnych typu CFD na terenie Rumunii. Ustawa weszła w życie w połowie lipca 2018 r., jednakże trwały jeszcze prace nad załącznikiem do niej. Rumuński regulator, Autoritatea de Supraveghere Financiară ("ASF"), rozważał, czy wprowadzić wymóg w postaci 50% depozytu zabezpieczającego dla każdej pozycji i tym samym wprowadzić dodatkowe obostrzenie obok środków interwencji produktowych podjętych przez ESMA. Ostatecznie podjęto decyzję o zastosowaniu wyłącznie środków interwencji produktowej bez dalszych ograniczeń. Regulacja ASF z 25 września 2018 r. w tym przedmiocie weszła w życie 9 października 2018 r.

Podatek od transakcji finansowych (ang. financial transaction tax)

Na datę przekazania niniejszego raportu jedynymi jurysdykcjami, gdzie Grupa prowadzi działalność, w których obowiązywał podatek od transakcji finansowych, były Włochy (podatek obowiązuje od 1 września 2013 r.) i Francja (podatek obowiązuje od 1 sierpnia 2012 r.).

Niezależnie od powyższego trwają prace nad ogólnoeuropejską regulacją mającą na celu wprowadzenie podatku od transakcji finansowych z którego część wpływów byłaby przekazana bezpośrednio do budżetu UE. Pierwotna propozycja wprowadzenia tego podatku przewidywała, że jego minimalne stawki będą wynosić 0,1% od obrotu udziałami (akcjami) i obligacjami oraz 0,01% od transakcji na instrumentach pochodnych. Dnia 8 grudnia 2015 r. opublikowany został roboczy projekt podsumowania posiedzenia Rady do Spraw Gospodarczych i Finansowych, przedstawiający podstawowe założenia przyszłego podatku od transakcji finansowych odnośnie: (i) akcji oraz (ii) instrumentów pochodnych. Zgodnie z tym dokumentem, podatek powinien obejmować wszystkie transakcje dotyczące akcji, przy czym doprecyzowanie jego zakresu terytorialnego pozostawione zostało inicjatywie ustawodawczej Komisji Europejskiej. Dokument przewiduje objęcie obowiązkiem podatkowym również transakcji na instrumentach pochodnych zawieranych w zakresie działalności market making. Na datę przekazania niniejszego raportu nie ma oficjalnej informacji co do ewentualnego terminu nałożenia takiego podatku.



5.3 Informacje dotyczące zatrudnienia

Na dzień 31 grudnia 2018 r. Grupa zatrudniała 426 osób, włącznie z 264 osobami zatrudnionymi przez Spółkę. Struktura zatrudnienia Grupy zdominowana jest przez pracowników zaangażowanych w sprzedaż. Grupa nie zatrudnia znacznej liczby pracowników tymczasowych.

W tabeli poniżej przedstawiono informacje na temat liczby pracowników Spółki dominującej, jej oddziałów zagranicznych i Spółek Grupy na daty w niej wskazane.

	31.12.2018	NA DZIEŃ 31.12.2017
Spółka	264	252
Oddziały zagraniczne	100	98
Spółki Grupy	62	38
Ogółem	426	388

5.4 Ważniejsze osiągnięcia w dziedzinie badań i rozwoju

W okresie sprawozdawczym Spółka prowadziła prace polegające na opracowywaniu i rozwijaniu wysoce innowacyjnych, kompleksowych rozwiązań w dziedzinie transakcji oraz inwestycji internetowych („prace B+R”). Celem powyższych prac jest opracowywanie innowacyjnych technologii i rozwiązań pozwalających na dalszy rozwój produktów oferowanych klientom.

Realizowane w 2018 r. prace B+R miały na celu rozwój narzędzi niezbędnych do sprawnego funkcjonowania systemów transakcyjnych XTb, a także modernizację i unowocześnianie systemów CRM zgodnie ze zidentyfikowanymi potrzebami rozwojowymi. Obszary badawcze skupiały się przede wszystkim na wyeliminowaniu błędów i zapewnieniu funkcjonalności i bezpieczeństwa działania systemów, a także baz danych. Prowadzone były również prace B+R ukierunkowane na rozwój nowych systemów elektronicznego obrotu. Główne rodzaje działań wykonywanych w ramach prac B+R to między innymi:

- rozwijanie infrastruktury informatycznej XTb, m.in. w celu zapewnienia odpowiednio efektywnej sieci, ciągłego unowocześniania serwerów oraz innych urządzeń aktywnych w XTb,
- tworzenie nowych lub udoskonalanie obecnych rozwiązań programowych wspomagających działalność XTb,
- tworzenie i rozwój kluczowych aplikacji transakcyjnych oraz systemów CRM,
- opracowywanie rozwiązań w zakresie wzrostu bezpieczeństwa pracy w sieci jak i dostępu z zewnątrz,
- opracowywanie rozwiązań w zakresie bezpieczeństwa przechowywania danych,
- tworzenie oraz wdrażanie nowych, innowacyjnych rozwiązań sprzętowych, sprzętowo-programowych oraz programowych w firmie,
- analiza możliwości rozwoju produktów, pod kątem obecnych rozwiązań technologicznych.



6. Oświadczenie i informacja Zarządu

Oświadczenie Zarządu X-Trade Brokers Dom Maklerski S.A. w sprawie rzetelności sporządzenia skonsolidowanego i jednostkowego sprawozdania finansowego

Zarząd X-Trade Brokers Dom Maklerski S.A. oświadcza, iż wedle jego najlepszej wiedzy, skonsolidowane i jednostkowe sprawozdanie finansowe za 2018 rok i dane porównywalne sporządzone zostały zgodnie z obowiązującymi zasadami rachunkowości, oraz odzwierciedlają w sposób prawdziwy, rzetelny i jasny sytuację majątkową i finansową oraz wynik finansowy, odpowiednio Grupy oraz Spółki. Ponadto Zarząd oświadcza, że sprawozdanie z działalności zawiera prawdziwy obraz rozwoju i osiągnięć oraz sytuacji, odpowiednio Grupy oraz Spółki, w tym opis podstawowych zagrożeń i ryzyka.

Informacja Zarządu X-Trade Brokers Dom Maklerski S.A. o wyborze firmy audytorskiej do badania sprawozdań finansowych

Niniejszym Zarząd X-Trade Brokers Dom Maklerski S.A. informuje, że na podstawie oświadczenia Rady Nadzorczej, firma audytorska uprawniona do badania sprawozdań finansowych, dokonująca badania rocznego jednostkowego i skonsolidowanego sprawozdania finansowego za rok 2018 została wybrana zgodnie z przepisami, w tym dotyczącymi wyboru i procedury wyboru firmy audytorskiej. Jednocześnie Zarząd X-Trade Brokers Dom Maklerski S.A. informuje, że firma ta oraz członkowie zespołu wykonującego badanie tych sprawozdań, spełniali warunki do sporządzenia bezstronnego i niezależnego sprawozdania z badania rocznego skonsolidowanego i jednostkowego sprawozdania finansowego, zgodnie z obowiązującymi przepisami, standardami wykonywania zawodu i zasadami etyki zawodowej, oraz że są przestrzegane obowiązujące przepisy związane z rotacją firmy audytorskiej i kluczowego biegłego rewidenta oraz obowiązkowymi okresami karencji. Ponadto Zarząd X-Trade Brokers Dom Maklerski S.A. informuje, że Emitent posiada politykę w zakresie wyboru firmy audytorskiej oraz politykę w zakresie świadczenia na rzecz emitenta przez firmę audytorską, podmiot powiązany z firmą audytorską lub członka jego sieci dodatkowych usług niebędących badaniem, w tym usług warunkowo zwolnionych z zakazu świadczenia przez firmę audytorską.

Warszawa, 7 marca 2019 roku

Omar Arnaout

Prezes Zarządu

Filip Kaczmarzyk

Członek Zarządu

Paweł Szejko

Członek Zarządu

Jakub Kubacki

Członek Zarządu

OŚWIADCZENIE I OCENA RADY NADZORCZEJ





Oświadczenie i ocena Rady Nadzorczej

Oświadczenie Rady Nadzorczej X-Trade Brokers Dom Maklerski S.A. w sprawie Komitetu Audytu

Rada Nadzorcza oświadcza, że są przestrzegane przepisy dotyczące powołania, składu i funkcjonowania Komitetu Audytu, w tym dotyczące spełnienia przez jego członków kryteriów niezależności oraz wymagań odnośnie do posiadania wiedzy i umiejętności z zakresu branży, w której działa Emitent, oraz w zakresie rachunkowości lub badania sprawozdań finansowych. Ponadto Rada Nadzorcza oświadcza, że Komitet Audytu wykonywał zadania komitetu audytu przewidziane w obowiązujących przepisach.

Ocena Rady Nadzorczej X-Trade Brokers Dom Maklerski S.A. dotycząca rocznego skonsolidowanego i jednostkowego sprawozdania finansowego oraz sprawozdania Zarządu z działalności Grupy i Spółki

Rada Nadzorcza X-Trade Brokers Dom Maklerski S.A. dokonała oceny przedłożonego przez Zarząd:

- jednostkowego sprawozdania finansowego X-Trade Brokers Dom Maklerski S.A. za rok 2018,
 - skonsolidowanego sprawozdania finansowego Grupy Kapitałowej X-Trade Brokers Dom Maklerski S.A. za rok 2018,
 - sprawozdania Zarządu z działalności Grupy i Spółki za rok 2018,
- zwanymi dalej „Sprawozdaniami”.

W wyniku przeprowadzonej oceny, Rada Nadzorcza stwierdziła, że Sprawozdania przedstawiają rzetelnie i jasno wszystkie informacje niezbędne i istotne dla oceny sytuacji majątkowej i finansowej Spółki oraz Grupy Kapitałowej, jak też są zgodne z księgami, dokumentami oraz ze stanem faktycznym.

Rada Nadzorcza dokonała pozytywnej oceny Sprawozdań na podstawie:

- treści Sprawozdań, przedłożonych przez Zarząd Spółki,
- sprawozdań niezależnego biegłego rewidenta z badania jednostkowego i skonsolidowanego sprawozdania finansowego za rok 2018 a także sprawozdania dodatkowego dla Komitetu Audytu sporządzonego zgodnie z przepisami Rozporządzenia Parlamentu Europejskiego i Rady (UE) nr 537/2014 z dnia 16 kwietnia 2014 roku oraz Ustawy o biegłych rewidentach, firmach audytorskich oraz nadzorze publicznym z dnia 11 maja 2017 roku,
- spotkań z przedstawicielami firmy audytorskiej, w tym kluczowym biegłym rewidentem,
- spotkań z Zarządem Spółki,
- wyników innych czynności sprawdzających wykonanych w wybranych obszarach finansowych i operacyjnych.

Jakub Leonkiewicz
Przewodniczący Rady Nadzorczej

Łukasz Baszczyński
Członek Rady Nadzorczej

Jarosław Jasik
Członek Rady Nadzorczej

Bartosz Zabłocki
Członek Rady Nadzorczej

Grzegorz Grabowicz
Członek Rady Nadzorczej

WWW.XTB.PL

