

# ATENDE

**Atende S.A.**  
**Skonsolidowany raport**  
**za I półrocze 2013 r.**

## Komisja Nadzoru Finansowego Skonsolidowany raport kwartalny QSr I/2013

Raport został przygotowany zgodnie z § 82 ust. 2 i § 83 ust. 3 Rozporządzenia Ministra Finansów z dnia 19 lutego 2009 r. – Dz.U. nr 33, poz. 259, dla emitentów papierów wartościowych prowadzących działalność wytwórczą, budowlaną, handlową lub usługową.

Raport za I półrocze roku obrotowego 2013 obejmujący okres od 1 stycznia 2013 r. do 30 czerwca 2013 r., zawiera skrócone skonsolidowane sprawozdanie finansowe przygotowane według Międzynarodowych Standardów Sprawozdawczości Finansowej w walucie polskiej (zł) oraz skrócone sprawozdanie finansowe przygotowane według Międzynarodowych Standardów Sprawozdawczości Finansowej w walucie polskiej (zł).

**Pełna nazwa emitenta:** Atende Spółka Akcyjna

**Siedziba:** ul. Grochowska 21a, 04-186 Warszawa

**Sektor wg klasyfikacji GPW w Warszawie:** informatyka

**Podstawowy przedmiot działalności:** integracja systemów teleinformatycznych, integracja infrastruktury technicznej

**Numer KRS:** 0000320991

**Numer NIP:** 954-23-57-358

**Numer REGON:** 276930771

Data zatwierdzenia i przekazania raportu: 30 sierpnia 2013 r.

### Wybrane dane finansowe

Wybrane skonsolidowane dane finansowe	w tys. zł		w tys. eur	
	I półrocze 2013	I półrocze 2012	I półrocze 2013	I półrocze 2012
Przychody netto ze sprzedaży	93 015	91 554	22 073	21 672
Zysk (strata) z działalności operacyjnej	2 041	3 328	484	788
EBITDA	4 991	4 998	1 184	1 183
Zysk (strata) brutto	1 838	1 644	436	389
Zysk (strata) netto	1 179	1 214	280	287
Zysk (strata) netto przypadający akcjonariuszom podmiotu dominującego	1 311	1 113	311	263
Przepływy pieniężne netto z działalności operacyjnej	10 648	(13 082)	2 525	(3 097)
Przepływy pieniężne netto z działalności inwestycyjnej	497	(9 803)	118	(2 320)
Przepływy pieniężne netto z działalności finansowej	(5 432)	11 856	(1 289)	2 806
Przepływy pieniężne netto razem	5 713	(11 029)	1 354	(2 611)
Zysk (strata) na jedną akcję zwykłą (zł/eur)	0,03	0,03	0,01	0,01
Rozwodniony zysk (strata) na jedną akcję zwykłą (zł/eur)	0,03	0,03	0,01	0,01
	Stan na 30.06.2013	Stan na 31.12.2012	Stan na 30.06.2013	Stan na 31.12.2012
Aktywa razem	160 152	129 663	36 993	31 716
Zobowiązania i rezerwy na zobowiązania	103 957	71 405	24 013	17 466
Zobowiązania długoterminowe	7 855	8 628	1 814	2 110
Zobowiązania krótkoterminowe	96 102	62 777	22 199	15 356
Kapitał własny	56 195	58 258	12 980	14 250
Kapitał akcyjny	7 269	7 269	1 740	1 778
Liczba akcji (szt.)	36 343 344	36 343 344	36 343 344	36 343 344
Wartość księgowa na jedną akcję (zł/eur)	1,55	1,60	0,37	0,39
Rozwodniona wartość księgowa na jedną akcję (zł/eur)	1,55	1,60	0,37	0,39

Wybrane jednostkowe dane finansowe	w tys. zł		w tys. eur	
	I półrocze 2013	I półrocze 2012	I półrocze 2013	I półrocze 2012
Przychody netto ze sprzedaży	84 216	85 119	19 985	20 148
Zysk (strata) z działalności operacyjnej	2 284	1 767	542	418
EBITDA	4 165	3 076	989	728
Zysk (strata) brutto	5 769	86	1 369	20
Zysk (strata) netto	5 208	(73)	1 236	(17)
Przepływy pieniężne netto z działalności operacyjnej	8 318	(14 256)	1 974	(3 375)
Przepływy pieniężne netto z działalności inwestycyjnej	5 614	(9 391)	1 332	(2 223)
Przepływy pieniężne netto z działalności finansowej	(5 263)	11 909	(1 249)	2 819
Przepływy pieniężne netto razem	8 669	(11 738)	2 057	(2 778)
Zysk (strata) na jedną akcję zwykłą (zł/eur)	0,14	0,00	0,03	0,00
Rozwodniony zysk (strata) na jedną akcję zwykłą (zł/eur)	0,14	0,00	0,03	0,00
	Stan na 30.06.2013	Stan na 31.12.2012	Stan na 30.06.2013	Stan na 31.12.2012
Aktywa razem	148 706	115 629	34 350	28 284
Zobowiązania i rezerwy na zobowiązania	98 586	67 955	22 772	16 622
Zobowiązania długoterminowe	6 769	7 525	1 564	1 841
Zobowiązania krótkoterminowe	91 817	60 430	21 209	14 782
Kapitał własny	50 120	47 674	11 577	11 661
Kapitał akcyjny	7 269	7 269	1 679	1 778
Liczba akcji (szt.)	36 343 344	36 343 344	36 343 344	36 343 344
Wartość księgową na jedną akcję (zł/eur)	1,38	1,31	0,32	0,32
Rozwodniona wartość księgową na jedną akcję (zł/eur)	1,38	1,31	0,32	0,32

**KURSY EURO (W Zł):**

średni kurs w I półroczu 2013: 4,2140

średni kurs w I półroczu 2012: 4,2246

średni kurs na dzień 30.06.2013: 4,3292

średni kurs na dzień 31.12.2012: 4,0882

## Spis treści

<b>1. Półroczne skrócone skonsolidowane sprawozdanie finansowe sporządzone zgodnie z Międzynarodowymi Standardami Sprawozdawczości Finansowej .....</b>	<b>5</b>
1.1. Skonsolidowane sprawozdanie z sytuacji finansowej .....	5
1.2. Skonsolidowane sprawozdanie z całkowitych dochodów .....	7
1.3. Skonsolidowane sprawozdanie z przepływów pieniężnych .....	8
1.4. Zestawienie zmian w skonsolidowanym kapitale własnym .....	9
1.5. Informacje o zasadach przyjętych przy sporządzaniu sprawozdania .....	10
1.6. Dane segmentowe .....	14
1.7. Szczegółowe noty .....	17
<b>2. Półroczne skrócone jednostkowe sprawozdanie finansowe sporządzone zgodnie z Międzynarodowymi Standardami Sprawozdawczości Finansowej .....</b>	<b>32</b>
2.1. Jednostkowe sprawozdanie z sytuacji finansowej .....	32
2.2. Jednostkowe sprawozdanie z całkowitych dochodów .....	34
2.3. Jednostkowe sprawozdanie z przepływów pieniężnych .....	35
2.4. Zestawienie zmian w jednostkowym kapitale własnym .....	36
2.5. Informacje o zasadach przyjętych przy sporządzaniu sprawozdania .....	37
2.6. Dane segmentowe .....	40
2.7. Szczegółowe noty .....	41
<b>3. Sprawozdanie Zarządu z działalności Grupy Kapitałowej .....</b>	<b>57</b>
3.1. Podstawowa działalność .....	57
3.2. Opis organizacji Grupy Kapitałowej .....	57
3.3. Komentarz Zarządu dotyczący dokonań Emitenta w I półroczu 2013 r. ....	59
3.4. Opis czynników i zdarzeń o nietypowym charakterze, mających znaczny wpływ na osiągnięte wyniki finansowe .....	63
3.5. Istotne wydarzenia w okresie objętym sprawozdaniem .....	63
3.6. Istotne wydarzenia po dacie bilansowej .....	64
3.7. Opis istotnych czynników ryzyka i zagrożeń .....	65
3.8. Przewidywany rozwój Grupy .....	67
3.9. Pozostałe informacje .....	67
<b>4. Oświadczenia Zarządu .....</b>	<b>70</b>

## **1. Półroczne skrócone skonsolidowane sprawozdanie finansowe sporządzone zgodnie z Międzynarodowymi Standardami Sprawozdawczości Finansowej**

### **1.1. Skonsolidowane sprawozdanie z sytuacji finansowej**

<b>AKTYWA</b>	Nota	stan na 30.06.2013	stan na 31.12.2012	stan na 30.06.2012
<b>Aktywa trwałe</b>		<b>50 436</b>	<b>51 425</b>	<b>53 618</b>
Rzeczowe aktywa trwałe	1.7.1	25 948	26 459	27 741
Wartości niematerialne	1.7.2	14 974	15 090	15 835
Wartość firmy	1.7.3	9 305	9 305	9 305
Pozostałe aktywa finansowe		91	80	80
Aktywa z tytułu odroczonego podatku dochodowego	1.7.7	46	435	467
Pozostałe aktywa trwałe		72	56	190
<b>Aktywa obrotowe</b>		<b>109 716</b>	<b>78 238</b>	<b>79 279</b>
Zapasy	1.7.4	37 780	10 002	18 446
Należności handlowe	1.7.5	53 132	53 977	49 705
Należności z tytułu bieżącego podatku dochodowego		-	87	270
Pozostałe należności	1.7.5	1 333	856	402
Pozostałe aktywa finansowe		-	300	300
Rozliczenia międzyokresowe		2 245	1 473	1 610
Środki pieniężne i ich ekwiwalenty		15 226	9 513	8 546
Aktywa zaklasyfikowane jako przeznaczone do sprzedaży		-	2 030	-
<b>AKTYWA RAZEM</b>		<b>160 152</b>	<b>129 663</b>	<b>132 897</b>

<b>PASYWA</b>	Nota	stan na 30.06.2013	stan na 31.12.2012	stan na 30.06.2012
<b>Kapitały własne</b>		<b>56 195</b>	<b>58 258</b>	<b>53 223</b>
Kapitał własny udziałowców jednostki dominującej		51 117	52 568	47 764
Kapitał udziałowców mniejszościowych		5 078	5 690	5 459
Kapitał akcyjny		7 269	7 269	7 269
Kapitał zapasowy ze sprzedaży akcji powyżej ceny nominalnej		14 905	14 760	14 753
Pozostałe kapitały		27 632	24 628	24 629
Niepodzielony wynik finansowy		-	-	-
Wynik finansowy bieżącego okresu		1 311	5 911	1 113
<b>Zobowiązania długoterminowe</b>		<b>7 855</b>	<b>8 628</b>	<b>10 874</b>
Kredyty i pożyczki		4 649	5 368	6 086
Pozostałe zobowiązania finansowe		2 505	2 482	3 231
Inne zobowiązania długoterminowe		45	45	469
Rezerwa z tytułu odroczonego podatku dochodowego	1.7.7	-	-	299
Rozliczenia międzyokresowe przychodów		656	733	789
Rezerwa na świadczenia emerytalne i podobne		-	-	-
<b>Zobowiązania krótkoterminowe</b>		<b>96 102</b>	<b>62 777</b>	<b>68 800</b>
Kredyty i pożyczki		1 715	7 686	8 019
Pozostałe zobowiązania finansowe		4 965	2 537	5 717
Zobowiązania handlowe		47 293	30 698	37 389
Zobowiązania z tytułu podatku dochodowego		75	681	180
Pozostałe zobowiązania	1.7.8	37 920	18 574	13 633
Rozliczenie międzyokresowe przychodów		4 134	2 601	3 862
<b>PASYWA RAZEM</b>		<b>160 152</b>	<b>129 663</b>	<b>132 897</b>

## 1.2. Skonsolidowane sprawozdanie z całkowitych dochodów

	I półrocze 2013	I półrocze 2012
<b>Przychody netto ze sprzedaży</b>	<b>93 015</b>	<b>91 554</b>
Koszty własne sprzedaży	74 114	73 896
<b>Zysk (strata) brutto na sprzedaży</b>	<b>18 901</b>	<b>17 658</b>
Pozostałe przychody operacyjne	2 556	965
Koszty ogólnego zarządu	17 904	14 725
Pozostałe koszty operacyjne	1 512	570
<b>Zysk (strata) na działalności operacyjnej</b>	<b>2 041</b>	<b>3 328</b>
Przychody finansowe	1 024	174
Koszty finansowe	1 227	1 858
Udział w zyskach (stratach) netto jednostek stowarzyszonych	-	-
<b>Zysk (strata) przed opodatkowaniem</b>	<b>1 838</b>	<b>1 644</b>
Podatek dochodowy	659	430
Zysk (strata) netto z działalności kontynuowanej	1 179	1 214
Zysk (strata) z działalności zaniechanej	-	-
<b>Zysk (strata) netto</b>	<b>1 179</b>	<b>1 214</b>
Zysk (strata) przypisana akcjonariuszom niekontrolującym	(132)	101
<b>Zysk (strata) netto podmiotu dominującego</b>	<b>1 311</b>	<b>1 113</b>
<b>Inne całkowite dochody, które zostaną przekwalifikowane na zyski lub straty po spełnieniu określonych warunków</b>	-	-
Różnice kursowe z przeliczenia jednostek działających za granicą	-	-
Różnice kursowe z przeliczenia jednostek wycenianych metodą praw własności	-	-
Strata netto z zabezpieczenia udziału w aktywach netto w jednostkach działających za granicą	-	-
Zmiana netto wartości godziwej aktywów finansowych dostępnych do sprzedaży	-	-
Zmiana netto wartości godziwej aktywów finansowych dostępnych do sprzedaży przeklasyfikowana do zysku lub straty bieżącego okresu	-	-
Efektywna część zmian wartości godziwej instrumentów zabezpieczających przepływy środków pieniężnych	-	-
Zmiana netto wartości godziwej instrumentów zabezpieczających przepływy pieniężne przeklasyfikowana do zysku lub straty bieżącego okresu	-	-
Podatek dochodowy związany z elementami pozostałych całkowitych dochodów	-	-
Inne całkowite dochody, które nie zostaną przekwalifikowane na zyski lub straty	-	-
Przeszacowanie rzeczowego majątku trwałego	-	-
Zyski (straty) aktuarialne z programów określonych świadczeń	-	-
Suma dochodów całkowitych	1 179	1 214
Suma dochodów całkowitych przypisana akcjonariuszom niekontrolującym	(132)	101
<b>Suma dochodów całkowitych przypadająca na podmiot dominujący</b>	<b>1 311</b>	<b>1 113</b>
<b>Suma dochodów całkowitych przypadająca na podmiot dominujący</b>	<b>1 311</b>	<b>1 113</b>

### 1.3. Skonsolidowane sprawozdanie z przepływów pieniężnych

	I półrocze 2013	I półrocze 2012
<b>DZIAŁALNOŚĆ OPERACYJNA</b>		
Zysk / Strata przed opodatkowaniem	1 838	1 644
Korekty razem:	9 627	(13 499)
Amortyzacja	2 950	1 670
Zyski (straty) z tytułu różnic kursowych	(53)	351
Odsetki i udziały w zyskach (dywidendy)	309	299
Zysk (strata) z działalności inwestycyjnej	(274)	(9)
Zmiana stanu zapasów	(27 734)	(3 897)
Zmiana stanu należności	587	18 924
Zmiana stanu zobowiązań i rezerw	35 893	(26 934)
Zmiana stanu pozostałych aktywów	(792)	(2 482)
Inne korekty	(1 259)	(1 421)
Gotówka z działalności operacyjnej	11 465	(11 855)
Podatek dochodowy	(817)	(1 227)
<b>Przepływy pieniężne netto z działalności operacyjnej</b>	<b>10 648</b>	<b>(13 082)</b>
<b>DZIAŁALNOŚĆ INWESTYCYJNA</b>		
Wpływy	3 399	71
Zbycie wartości niematerialnych oraz rzeczowych aktywów trwałych	3 099	71
Inne wpływy inwestycyjne	300	-
Wydatki	2 902	9 874
Nabycie wartości niematerialnych oraz rzeczowych aktywów trwałych	2 422	9 573
Dywidendy i inne udziały w zyskach wypłacone udziałowcom mniejszościowym	480	-
Wydatki na aktywa finansowe	-	300
Inne wydatki inwestycyjne	-	1
<b>Przepływy pieniężne netto z działalności inwestycyjnej</b>	<b>497</b>	<b>(9 803)</b>
<b>DZIAŁALNOŚĆ FINANSOWA</b>		
Wpływy	3 227	14 573
Kredyty i pożyczki	-	11 237
Dotacje	3 078	-
Inne wpływy finansowe	149	3 336
Wydatki	8 659	2 717
Spłaty kredytów i pożyczek	6 691	366
Płatności zobowiązań z tytułu umów leasingu finansowego	1 605	1 727
Dywidendy wypłacone	-	-
Odsetki	363	293
Inne wydatki finansowe	-	331
<b>Przepływy pieniężne netto z działalności finansowej</b>	<b>(5 432)</b>	<b>11 856</b>
<b>PRZEPLÝWY PIENIĘŻNE NETTO RAZEM</b>	<b>5 713</b>	<b>(11 029)</b>
Bilansowa zmiana stanu środków pieniężnych, w tym	5 713	(11 029)
- zmiana stanu środków pieniężnych z tytułu różnic kursowych	-	-
<b>Środki pieniężne na początek okresu</b>	<b>9 513</b>	<b>19 575</b>
<b>Środki pieniężne na koniec okresu</b>	<b>15 226</b>	<b>8 546</b>

#### 1.4. Zestawienie zmian w skonsolidowanym kapitale własnym

	Kapitał zakładowy	Kapitał zapasowy ze sprzedaży akcji pow. ceny emisyjnej	Pozostałe kapitały	Niepodzielony wynik finansowy	Wynik finansowy bieżącego okresu	Kapitał własny akcjonariuszy jednostki dominującej	Kapitały mniejszości	Kapitał własny ogółem
<b>I półrocze 2013 r.</b>								
<b>Kapitał własny na dzień 1 stycznia 2013 r. wg MSSF</b>	<b>7 269</b>	<b>14 760</b>	<b>24 628</b>	<b>5 911</b>	<b>-</b>	<b>52 568</b>	<b>5 690</b>	<b>58 258</b>
Zmiany zasad rachunkowości	-	-	-	-	-	-	-	-
Korekty z tyt. błędów podstawowych	-	-	-	-	-	-	-	-
Kapitał własny po korektach	7 269	14 760	24 628	5 911	-	52 568	5 690	58 258
Emisja akcji	-	-	-	-	-	-	-	-
Dopłaty do kapitałów	-	-	-	-	-	-	-	-
Podział zysku netto	-	145	4 894	(4 894)	-	145	-	145
Wypłata dywidendy	-	-	(1 890)	(1 017)	-	(2 907)	(480)	(3 387)
Suma dochodów całkowitych	-	-	-	-	1 311	1 311	(132)	1 179
<b>Kapitał własny na dzień 30 czerwca 2013 r. wg MSSF</b>	<b>7 269</b>	<b>14 905</b>	<b>27 632</b>	<b>-</b>	<b>1 311</b>	<b>51 117</b>	<b>5 078</b>	<b>56 195</b>
<b>2012 r.</b>								
<b>Kapitał własny na dzień 1 stycznia 2012 r. wg MSSF</b>	<b>987</b>	<b>-</b>	<b>21 158</b>	<b>5 929</b>	<b>-</b>	<b>28 074</b>	<b>-</b>	<b>28 074</b>
Zmiany zasad rachunkowości	-	-	-	-	-	-	-	-
Korekty z tyt. błędów podstawowych	-	-	-	-	-	-	-	-
Kapitał własny po korektach	987	-	21 158	5 929	-	28 074	-	28 074
Emisja akcji	6 282	14 760	-	-	-	21 042	-	21 042
Podział zysku netto	-	-	3 385	(3 385)	-	-	-	-
Utworzenie Grupy Kapitałowej	-	-	-	-	-	-	5 358	5 358
Wypłata dywidendy	-	-	-	(2 544)	-	(2 544)	-	(2 544)
Suma dochodów całkowitych	-	-	-	-	5 911	5 911	332	6 243
Dopłaty do kapitałów	-	-	85	-	-	85	-	85
<b>Kapitał własny na dzień 31 grudnia 2012 r. wg MSSF</b>	<b>7 269</b>	<b>14 760</b>	<b>24 628</b>	<b>-</b>	<b>5 911</b>	<b>52 568</b>	<b>5 690</b>	<b>58 258</b>
<b>I półrocze 2012 r.</b>								
<b>Kapitał własny na dzień 1 stycznia 2012 r. wg MSSF</b>	<b>987</b>	<b>-</b>	<b>21 158</b>	<b>5 929</b>	<b>-</b>	<b>28 074</b>	<b>-</b>	<b>28 074</b>
Zmiany zasad rachunkowości	-	-	-	-	-	-	-	-
Korekty z tyt. błędów podstawowych	-	-	-	-	-	-	-	-
Kapitał własny po korektach	987	-	21 158	5 929	-	28 074	-	28 074
Emisja akcji	6 282	14 753	-	-	-	21 035	-	21 035
Podział zysku netto	-	-	3 385	(3 385)	1 113	1 113	101	1 214
Utworzenie Grupy Kapitałowej Atende	-	-	-	-	-	-	5 358	5 358
Wypłata dywidendy	-	-	-	(2 544)	-	(2 544)	-	(2 544)
Dopłaty do kapitałów	-	-	85	-	-	85	-	85
<b>Kapitał własny na dzień 30 czerwca 2012 r. wg MSSF</b>	<b>7 269</b>	<b>14 753</b>	<b>24 629</b>	<b>-</b>	<b>1 113</b>	<b>47 764</b>	<b>5 459</b>	<b>53 223</b>

## **1.5. Informacje o zasadach przyjętych przy sporządzaniu sprawozdania**

### **1.5.1. Oświadczenie o zgodności oraz ogólne zasady sporządzania**

Niniejsze śródroczne skrócone skonsolidowane sprawozdanie finansowe zostało sporządzone zgodnie z Międzynarodowym Standardem Rachunkowości nr 34 „Śródroczna sprawozdawczość finansowa” oraz zgodnie z odpowiednimi Międzynarodowymi Standardami Sprawozdawczości Finansowej (MSSF), mającymi zastosowanie do śródrocznej sprawozdawczości finansowej, zaakceptowanymi przez Radę Międzynarodowych Standardów Rachunkowości (RMSR) i Stały Komitet ds. Interpretacji (SKI), w kształcie zatwierdzonym przez Unię Europejską i obowiązującym na dzień 30 czerwca 2013 r. Porównywalne dane finansowe zostały przygotowane w oparciu o te same podstawy sporządzenia sprawozdania finansowego.

Sporządzając śródroczne skonsolidowane sprawozdanie finansowe jednostka stosuje takie same zasady rachunkowości jak przy sporządzaniu rocznego skonsolidowanego sprawozdania finansowego, z wyjątkiem zmian do standardów i nowych standardów i interpretacji zatwierdzonych przez Unię Europejską, które obowiązują dla okresów sprawozdawczych rozpoczynających się w dniu lub po 1 stycznia 2013 r.:

- a) Zmiany do MSSF 1 „Zastosowanie MSSF po raz pierwszy” – Silna hiperinflacja i usunięcie ustalonych terminów dla jednostek stosujących MSSF po raz pierwszy;
- b) Zmiany do MSSF 1 „Zastosowanie MSSF po raz pierwszy” – Pożyczki rządowe;
- c) Zmiany do MSSF 7 „Instrumenty finansowe: ujawnianie informacji” – Kompensowanie aktywów finansowych i zobowiązań finansowych;
- d) MSSF 13 „Ustalanie wartości godziwej”;
- e) Zmiany do MSR 12 „Podatek dochodowy” – Podatek odroczonej: realizacja wartości aktywów;
- f) Zmiana do MSR 19 „Świadczenia pracownicze”;
- g) Zmiana do MSR 32 „Instrumenty finansowe: prezentacja” – Kompensowanie aktywów finansowych i zobowiązań finansowych;
- h) „Poprawki do MSSF (2009-2011) – dokonane zmiany w ramach procedury wprowadzania dorocznych poprawek do MSSF (dot. MSSF 1, MSR 1, MSR 16, MSR 32 oraz MSR 34);
- i) KIMSF 20: Koszty usuwania nakładu na etapie produkcji w kopalniach odkrywkowych.

W 2013 r. Grupa przyjęła wszystkie nowe i zatwierdzone standardy i interpretacje wydane przez Radę Międzynarodowych Standardów Rachunkowości i Komitet ds. Interpretacji Międzynarodowych Standardów Rachunkowości i zatwierdzone do stosowania w UE, mające zastosowanie do prowadzonej przez nią działalności i obowiązujące w okresach sprawozdawczych od 1 stycznia 2013 r.

Przyjęcie powyższych zmian standardów nie spowodowało zmian w polityce rachunkowości Grupy ani w prezentacji danych w sprawozdaniu finansowym.

Grupa nie skorzystała z możliwości wcześniejszego zastosowania standardów i zmian do standardów zatwierdzonych przez Unię Europejską, które obowiązują dla okresów sprawozdawczych rozpoczynających się w dniu lub po 1 stycznia 2014 r.:

- a) MSSF 10 „Skonsolidowane sprawozdania finansowe”;
- b) MSSF 11 „Wspólne ustalenia umowne”;
- c) MSSF 12 „Ujawnianie informacji na temat udziałów w innych jednostkach”;
- d) Zmieniony MSR 27 „Jednostkowe Sprawozdania Finansowe”;
- e) Zmieniony MSR 28 „Inwestycje w jednostkach stowarzyszonych i wspólnych przedsięwzięciach”.

Według szacunków Grupy wymienione wyżej standardy i zmiany do standardów nie miałyby istotnego wpływu na sprawozdanie finansowe, jeżeli zostałyby zastosowane przez Grupę na koniec okresu sprawozdawczego.

Standardy i interpretacje przyjęte przez RMSR, które nie zostały jeszcze zatwierdzone przez UE do stosowania:

- a) MSSF 9 „Instrumenty finansowe” – obowiązujący w odniesieniu do okresów sprawozdawczych rozpoczynających się w dniu lub po 1 stycznia 2015 r.

Nowy standard zastępuje wytyczne zawarte w MSR 39 Instrumenty Finansowe: ujmowanie i wycena, na temat klasyfikacji oraz wyceny aktywów finansowych. Standard eliminuje istniejące w MSR 39 kategorie utrzymywane do terminu wymagalności, dostępne do sprzedaży oraz pożyczki i należności. W momencie początkowego ujęcia aktywa finansowe będą klasyfikowane do jednej z dwóch kategorii:

- o - aktywa finansowe wyceniane według zamortyzowanego kosztu; lub
- o - aktywa finansowe wyceniane w wartości godziwej.

Składnik aktywów finansowych jest wyceniany według zamortyzowanego kosztu jeżeli spełnione są następujące dwa warunki: aktywa utrzymywane są w ramach modelu biznesowego, którego celem jest utrzymywanie aktywów w celu uzyskiwania przepływów wynikających z kontraktu; oraz, jego warunki umowne powodują powstanie w określonych momentach przepływów pieniężnych stanowiących wyłącznie spłatę kapitału oraz odsetek od niespłaconej części kapitału.

Zyski i straty z wyceny aktywów finansowych wycenianych w wartości godziwej ujmowane są w wyniku finansowym bieżącego okresu, z wyjątkiem sytuacji, gdy inwestycja w instrument kapitałowy nie jest przeznaczona do obrotu. MSSF 9 daje możliwość decyzji o wycenie takich instrumentów finansowych, w momencie ich początkowego ujęcia, w wartości godziwej przez inne całkowite dochody. Decyzja taka jest nieodwracalna. Wyboru takiego można dokonać dla każdego instrumentu osobno. Wartości ujęte w innych całkowitych dochodach nie mogą w późniejszych okresach zostać przekwalifikowane do rachunku zysków i strat.

- b) Zmiany do MSSF 10 „Skonsolidowane sprawozdania finansowe”, MSSF 12 „Ujawnianie informacji na temat udziałów w innych jednostkach” i MSR 27 „Jednostkowe Sprawozdania Finansowe” – Jednostki inwestycyjne – obowiązujące w odniesieniu do okresów sprawozdawczych rozpoczynających się w dniu lub po dniu 1 stycznia 2014 r.

Jednostkę uznaje się za spółkę inwestycyjną jeżeli jej jedyna istotna działalność obejmuje różnorodne inwestycje mające na celu pomnożenie wartości kapitału, osiągnięcie dochodów (np. w formie dywidend lub odsetek) lub jedno i drugie.

Zmiana zakłada, że spółka inwestycyjna wycenia inwestycje w kontrolowanych przez siebie jednostkach w wartości godziwej przez wynik finansowy, nie konsolidując ich.

- c) Zmiana do MSR 36 „Utrata wartości aktywów” - Ujawnienia wartości odzyskiwalnej aktywów niefinansowych – obowiązujący w odniesieniu do okresów sprawozdawczych rozpoczynających się w dniu lub po 1 stycznia 2014 r.

Zmiana MSR 36 ma na celu ujednoczenie wymogów między MSR a US GAAP w zakresie ujawnień dotyczących utraty wartości aktywów oraz wprowadzenie wymogu dodatkowych ujawnień, jeżeli wartość odzyskiwalna aktywów bazuje na wartości godziwej pomniejszonej o koszty zbycia.

W przypadku gdy wartość odzyskiwalna aktywów bazuje na wartości godziwej pomniejszonej o koszty zbycia wymagane jest ujawnienie poziomu hierarchii wartości godziwej (wg MSSF 13), na którym wycena w wartości godziwej została sklasyfikowana, stosowane techniki wyceny oraz kluczowe założenia, na których kierownictwo oparło ustalenie wartości godziwej pomniejszonej o koszty zbycia (przy poziomie 2 i 3).

- d) KIMSF 21: Opłaty – obowiązujący w odniesieniu do okresów sprawozdawczych rozpoczynających się w dniu lub po 1 stycznia 2014 r.

Interpretacja ta dotyczy MSR 37 "Rezerwy, zobowiązania warunkowe i aktywa warunkowe". Jednym z kryteriów rozpoznania zobowiązania wg MSR 37 jest wymóg występowania obecnego obowiązku w rezultacie przeszłych zdarzeń (tzw. zdarzenie obligujące).

Interpretacja wyjaśnia, iż zdarzeniem obligującym w przypadku opłat nakładanych przez rząd jest prowadzenie działalności, która powoduje konieczność uregulowania opłaty zgodnie z obowiązującymi przepisami. Interpretacja ta nie dotyczy kar wynikających ze złamania prawa oraz opłat uregulowanych przez inne MSSF/MSR (np. MSR 12 Podatek dochodowy).

Według szacunków Grupy, wymienione wyżej standardy, interpretacje i zmiany do standardów nie miałyby istotnego wpływu na sprawozdanie finansowe, jeżeli zostałyby zastosowane przez Grupę na koniec okresu sprawozdawczego.

Śródroczne skrócone skonsolidowane sprawozdanie finansowe nie obejmuje wszystkich informacji oraz ujawnień wymaganych w rocznym skonsolidowanym sprawozdaniu finansowym i należy je czytać łącznie z rocznym sprawozdaniem finansowym za 2012 r. obejmującym noty, za okres 12 miesięcy zakończony 31 grudnia 2012 r. sporządzonym według MSSF zatwierdzonych przez UE.

Niniejsze skrócone śródroczne skonsolidowane sprawozdanie finansowe nie podlegało badaniu przez niezależnego biegłego rewidenta. Ostatnie sprawozdanie finansowe, które podlegało badaniu przez niezależnego biegłego rewidenta, to sprawozdanie finansowe za 2012 r.

Niniejsze skrócone śródroczne sprawozdanie finansowe podlegało przeglądowi. Raport z przeglądu publikowany jest wraz z niniejszym sprawozdaniem.

Skrócone śródroczne skonsolidowane sprawozdanie finansowe zostało sporządzone w oparciu o zasadę kosztu historycznego. Sprawozdanie zostało sporządzone przy założeniu kontynuowania działalności gospodarczej przez Spółki Grupy w dającej się przewidzieć przyszłości. Na dzień zatwierdzenia niniejszego sprawozdania finansowego nie stwierdza się istnienia okoliczności wskazujących na zagrożenie kontynuowania działalności przez Spółki Grupy.

### **1.5.2. Oświadczenia Zarządu**

Na podstawie rozporządzenia Ministra Finansów z dnia 19 lutego 2009 r. w sprawie informacji bieżących i okresowych przekazywanych przez emitentów papierów wartościowych, Zarząd Spółki oświadcza, że wedle swojej najlepszej wiedzy, niniejsze sprawozdanie finansowe i dane porównywalne sporządzone zostały zgodnie z obowiązującymi Grupę Kapitałową Atende zasadami rachunkowości oraz że odzwierciedlają w sposób prawdziwy, rzetelny i jasny sytuację majątkową i finansową Grupy oraz jej wynik finansowy.

Niniejsze sprawozdanie zostało przygotowane przy zastosowaniu zasad rachunkowości, zgodnie z Międzynarodowymi Standardami Sprawozdawczości Finansowej, które zostały zatwierdzone przez Unię Europejską oraz w zakresie wymaganym przez rozporządzenie Ministra Finansów z dnia 19 lutego 2009 r. w sprawie informacji bieżących i okresowych przekazywanych przez emitentów papierów wartościowych (Dz. U. Nr 33, poz. 259, z późn. zm.). Sprawozdanie to obejmuje okres od 1 stycznia do 30 czerwca 2013 r.

### **1.5.3. Waluta funkcjonalna i waluta prezentacji**

#### a) Waluta funkcjonalna i waluta prezentacji

Pozycje zawarte w skonsolidowanym sprawozdaniu finansowym wycenia się w walucie podstawowego środowiska gospodarczego, w którym Spółki Grupy prowadzą działalność („waluta funkcjonalna”). Skonsolidowane sprawozdanie finansowe prezentowane jest w złotych polskich (zł), który jest walutą funkcjonalną i walutą prezentacji Spółek Grupy.

#### b) Transakcje i salda

Transakcje wyrażone w walutach obcych przelicza się na walutę funkcjonalną według kursu obowiązującego w dniu transakcji. Zyski i straty kursowe z rozliczenia tych transakcji oraz wyceny bilansowej aktywów i zobowiązań pieniężnych wyrażonych w walutach obcych ujmuje się w rachunku zysków i strat, o ile nie odracza się ich w kapitale własnym, gdy kwalifikują się do uznania za zabezpieczenie przepływów pieniężnych i zabezpieczenie udziałów w aktywach netto.

### **1.5.4. Opis korekty błędów poprzednich okresów**

Nie wystąpiły.

### **1.5.5. Zasady konsolidacji**

#### a) Jednostki zależne

Jednostki zależne to wszelkie jednostki, w odniesieniu do których Grupa ma zdolność kierowania ich polityką finansową i operacyjną, co zwykle towarzyszy posiadaniu większości ogólnej liczby głosów w organach stanowiących. Przy dokonywaniu oceny, czy Grupa kontroluje daną jednostkę, uwzględnia się istnienie i wpływ potencjalnych praw głosu, które w danej chwili można zrealizować lub zamienić.

Jednostki zależne podlegają pełnej konsolidacji od dnia przejścia nad nimi kontroli przez Grupę. Przystaje się je konsolidować z dniem ustania kontroli. Przejęcie jednostek zależnych przez Grupę rozlicza się metodą przejścia. Przekazaną zapłatę w ramach połączenia jednostek wycenia się w wartości godziwej obliczanej jako ustaloną na dzień przejścia sumę wartości godziwych aktywów przeniesionych przez jednostkę przejmującą, zobowiązań zaciągniętych przez jednostkę przejmującą wobec poprzednich właścicieli jednostki przejmowanej oraz udziałów kapitałowych wyemitowanych przez jednostkę przejmującą.

Koszty powiązane z przejściem są to koszty, które jednostka przejmująca ponosi, aby doprowadzić do połączenia jednostek, np. koszty te obejmują wynagrodzenie za znalezienie, opłaty z tytułu usług doradczych, prawnych, rachunkowości, wyceny oraz opłaty za inne usługi profesjonalne lub doradcze, koszty ogólnej administracji, w tym koszty utrzymania wewnętrznego departamentu ds. przejęć oraz koszty rejestracji i emisji dłużnych i kapitałowych papierów wartościowych. Jednostka przejmująca rozlicza związane z przejściem koszty jako koszt okresu, w którym koszty te są ponoszone w zamian za otrzymane usługi. Nadwyżkę kosztu przejścia nad wartością godziwą udziału Grupy w możliwych do zidentyfikowania przejętych aktywach netto ujmuje się jako wartość firmy. Jeżeli koszt przejścia jest niższy od wartości godziwej aktywów netto przejętej jednostki zależnej, różnicę ujmuje się bezpośrednio w rachunku zysków i strat.

Przychody i koszty, rozrachunki i niezrealizowane zyski na transakcjach pomiędzy spółkami Grupy są eliminowane. Niezrealizowane straty również podlegają eliminacji, chyba, że transakcja dostarcza dowodów na utratę wartości przez przekazany składnik aktywów. Zasady rachunkowości stosowane przez jednostki zależne zostały zmienione, tam gdzie było to konieczne, dla zapewnienia zgodności z zasadami rachunkowości stosowanymi przez Grupę.

b) Udziały/akcje niekontrolujące oraz transakcje z udziałowcami / akcjonariuszami niekontrolującymi

Na moment początkowego ujęcia udziały niekontrolujące zostały wycenione na podstawie ustalonego na dzień przejścia ich udziału w wartości godziwej zidentyfikowanych aktywów netto przejmowanej jednostki. Na koniec okresu sprawozdawczego udziały niekontrolujące w aktywach netto obejmują:

- o wartość udziałów niekontrolujących z dnia pierwotnego połączenia, obliczoną zgodnie z MSSF 3, oraz
- o zmiany w kapitale własnym przypadające na udział niekontrolujący począwszy od dnia połączenia.

Zyski i straty oraz każdy składnik innych całkowitych dochodów przypisuje się do właścicieli jednostki dominującej oraz udziałów niekontrolujących. Łączne całkowite dochody przypisuje się do właścicieli jednostki dominującej oraz udziałów niekontrolujących nawet wtedy, gdy w rezultacie udziały niekontrolujące przybierają wartość ujemną.

c) Spółki objęte skonsolidowanym sprawozdaniem finansowym

Niniejsze skonsolidowane sprawozdania finansowe za okres kończący się 30 czerwca 2013 r. obejmuje jednostkę dominującą Atende S.A. oraz następujące jednostki zależne wchodzące w skład Grupy:

- o ATM Software sp. z o.o. (od 24 lipca 2013 r. Atende Software sp. z o.o.), której Emitent posiada 100% udziałów i głosów na zgromadzeniu wspólników,
- o Impulsy sp. z o.o., której Emitent posiada 78,46% udziałów i głosów na zgromadzeniu wspólników,
- o Sputnik Software sp. z o.o., której Emitent posiada 60% udziałów i głosów na zgromadzeniu wspólników.

Wszystkie spółki zależne są konsolidowane metodą pełną. Wyniki wszystkich spółek zależnych konsolidowane są od 1 maja 2012 r.

### **1.5.6. Istotne wartości oparte na profesjonalnym osądzie i szacunkach**

Sporządzając niniejsze sprawozdanie finansowe Zarząd jednostki dominującej wykorzystuje szacunki, oparte na pewnych założeniach i osądach. Szacunki te mają wpływ na przyjęte zasady oraz prezentowane wartości aktywów, zobowiązań oraz przychodów i kosztów.

Szacunki oraz związane z nimi założenia leżące u ich podstaw opierają się na doświadczeniu historycznym oraz analizie różnorodnych czynników, które są uznawane za racjonalne w danych okolicznościach, a ich wyniki stanowią podstawę profesjonalnego osądu co do wartości poszczególnych pozycji, których dotyczą. W niektórych istotnych kwestiach Zarząd opiera się na opiniach niezależnych ekspertów.

W związku z charakterem oszacowań i przyjętych założeń dotyczących przyszłości, uzyskane w ten sposób oszacowania księgowe z definicji mogą nie pokrywać się z faktycznymi rezultatami. Szacunki oraz założenia w nich przyjęte podlegają bieżącej weryfikacji. Zmiana szacunków księgowych jest rozpoznawana w okresie, w którym zostały one zmienione jeśli dotyczą wyłącznie tego okresu lub także w okresach kolejnych.

Oszacowania i założenia, które niosą ze sobą znaczące ryzyko obejmują:

a) rezerwy na świadczenia pracownicze

W zakresie świadczeń pracowniczych Grupa Kapitałowa Atende nie jest stroną żadnych porozumień płacowych ani zbiorowych układów pracy. Grupa Kapitałowa nie posiada także programów emerytalnych zarządzanych bezpośrednio przez Spółki Grupy Kapitałowej lub przez fundusze zewnętrzne. Koszty świadczeń pracowniczych obejmują wynagrodzenia płatne zgodnie z warunkami zawartych umów o pracę z poszczególnymi pracownikami oraz koszty świadczeń emerytalnych (odprawa emerytalna) wypłacone pracownikom zgodnie z przepisami prawa pracy, po okresie zatrudnienia. Zobowiązania z tytułu krótkoterminowych świadczeń pracowniczych wyceniane są na zasadach ogólnych. Świadczenia długoterminowe szacowane są na podstawie metod aktuarialnych. Ze względu na niematerialny charakter tych rezerw, w oparciu o zasadę istotności zawartą w Ramach Konceptualnych Międzynarodowych Standardów Sprawozdawczości Finansowej, rezerwy na świadczenia długoterminowe po okresie zatrudnienia nie zostały ujęte w sprawozdaniu finansowym.

b) kontrakty długoterminowe

Grupa Kapitałowa dokonuje ustalenia stopnia zaawansowania kontraktów długoterminowych przez ustalenie proporcji dotychczas poniesionych kosztów danego projektu do całkowitych szacowanych kosztów projektów. Z uwagi na charakter prowadzonych projektów, a także możliwość pojawienia się nie przewidywanych wcześniej trudności związanych z realizacją projektu może się okazać, iż rzeczywiste całkowite koszty realizacji projektu będą różniły się dokonywanych szacunków. Zmiana szacunków całkowitych kosztów realizacji projektów może spowodować, iż ustalony na dzień bilansowy stopień zaawansowania projektu, a tym samym rozpoznany przychód, powinien być ustalony w innej wartości.

c) pozostałe

Oprócz wyżej wymienionych Spółki Grupy Kapitałowej dokonują okresowego (przynajmniej raz do roku na dzień bilansowy) oszacowania prawidłowości ustalenia okresów użytkowania poszczególnych składników majątku trwałego, ewentualnej wartości rezydualnej poszczególnych obiektów, jak również odpisów aktualizujących dotyczących należności oraz zapasów. Szacunki te oparte są głównie na doświadczeniu historycznym oraz analizie różnorodnych czynników wpływających na wykorzystanie posiadanego majątku oraz możliwości skonsumowania korzyści ekonomicznych w nim zawartych.

**1.5.7. Opis pozycji wpływających na aktywa, pasywa, kapitał, wynik finansowy netto oraz przepływy środków pieniężnych, które są nietypowe ze względu na ich rodzaj, wielkość lub wywierany wpływ**

Nie wystąpiły.

**1.6. Dane segmentowe**

**1.6.1. Rozpoznane segmenty operacyjne**

Stosując podejście zarządcze do sprawozdawczości dotyczącej segmentów działalności w Grupie Atende wyróżnia się dwa segmenty operacyjne:

- o integracja systemów teleinformatycznych,
- o integracja infrastruktury technicznej.

**Segment integracji systemów teleinformatycznych** obejmuje doradztwo, ekspertyzy, projektowanie, dostawy, budowę, uruchamianie, wdrażanie do eksploatacji, wsparcie techniczne oraz gwarancyjne i pogwarancyjne usługi serwisowe systemów służących do gromadzenia, składowania, przetwarzania i przesyłania danych cyfrowych, a także usługi wsparcia dla ich użytkowników oraz udostępnianie własnych systemów teleinformatycznych w trybie outsourcingu. W ramach tego segmentu działalności Spółka buduje między innymi:

- o sieci transmisji danych oraz systemy powiązane z nimi:
  - sieci dla operatorów telekomunikacyjnych wraz z systemami monitorowania tych sieci i zarządzania realizowanymi przez nie usługami,
  - sieci korporacyjne dla innych podmiotów,
  - systemy bezpieczeństwa teleinformatycznego (ochrony poufności i integralności danych, ochrony systemów komputerowych przed złośliwym oprogramowaniem i intruzami, systemy tożsamości cyfrowej, podpisu elektronicznego i inne),
  - rozwiązania pozwalające na zarządzanie usługami operatorskimi w sieciach telekomunikacyjnych opartych na protokole IP (ang. *Internet Protocol*), wykorzystujące autorskie oprogramowanie użytkowe (aplikacyjne) zintegrowane z dedykowanymi urządzeniami sterującymi ruchem w sieci;
- o systemy serwerów i pamięci masowych:
  - wysokowydajne systemy obliczeniowe dla potrzeb nauki i przedsiębiorstw, w tym najnowocześniejsze, wieloprocesorowe systemy przetwarzania równoległego,

- platformy systemowe dla oprogramowania użytkowego opartego na przetwarzaniu baz danych, w tym dla systemów wspomaganie działalności przedsiębiorstw (ERP, CRM i innych), a także do prowadzenia handlu i świadczenia usług w Internecie (e-commerce),
- systemy składowania danych, w tym rozwiązania do automatycznego tworzenia kopii zapasowych i do archiwizacji danych;
- o dedykowane rozwiązania, na przykład:
  - systemy telefonii IP, wideokonferencyjne i tzw. systemy zunifikowanej komunikacji (ang. *Unified Communications*),
  - systemy tzw. chmury obliczeniowej (ang. *Cloud Computing*), czyli zdalnego udostępniania mocy obliczeniowej oraz zasobów pamięci masowej przez Internet, w tym rozwiązania dedykowane dla operatorów oraz rozwiązania klasy *Private Cloud*,
  - rozwiązania do zarządzania ciągłością działania BCM (ang. *Business Continuity Management*), oparte na autorskim oprogramowaniu i wiedzy eksperckiej.

Przedmiotem dostaw są komputery (od przenośnych, po rozbudowane instalacje superkomputerowe), urządzenia peryferyjne, urządzenia sieciowe (transmisyjne) wraz z oprogramowaniem, osprzętem, akcesoriami i materiałami, wraz z usługami. Grupa realizuje także projekty, w ramach których wytwarzane są kompletne zintegrowane rozwiązania teleinformatyczne o dużej skali złożoności.

**Segment integracji infrastruktury technicznej** obejmuje doradztwo, ekspertyzy, projektowanie, dostawy, budowę, uruchamianie, wdrażanie do eksploatacji, gwarancyjne i pogwarancyjne wsparcie techniczne (usługi serwisowe) systemów będących składnikami infrastruktury technicznej. W ramach tego segmentu działalności Spółka oferuje między innymi:

- o systemy zasilania energetycznego, w tym głównie systemy zasilania gwarantowanego, obejmujące między innymi:
  - zasilacze bezprzerwowe UPS (ang. *Uninterruptible Power Supplies*),
  - agregaty prądowórcze, wraz z niezbędnymi instalacjami i osprzętem;
- o systemy klimatyzacji i wentylacji HVAC (ang. *Heating, Ventillation, Air Conditioning*);
- o systemy okablowania strukturalnego, światłowodowego i miedzianego, dla potrzeb sieci teleinformatycznych oraz innych systemów;
- o systemy bezpieczeństwa fizycznego, w tym:
  - sygnalizacji pożaru,
  - automatycznego gaszenia,
  - wykrywania włamania i napadu,
  - kontroli dostępu,
  - telewizji dozorowej CCTV (ang. *Closed Circuit Television*);
- o systemy monitoringu i automatyki budynkowej BMS (ang. *Building Management Systems*);
- o zintegrowanych rozwiązań CRE (ang. *Connected Real Estate*) bazujących na protokole IP, łączących technologie informacyjne, komunikacyjne i budynkowe w jedną, spójną infrastrukturę dostępową.

Przedmiotem dostaw są urządzenia techniczne wraz z odpowiednim oprogramowaniem, osprzętem, akcesoriami i materiałami. Świadczone usługi obejmują prace projektowe, audyty i ekspertyzy, adaptacyjne prace budowlane, prace instalacyjne, wdrożeniowe, diagnostykę usterek, naprawy, przeglądy okresowe, wsparcie użytkowników i inne, powiązane z nimi, tworzące kompleksowe usługi dla klientów końcowych. Spółka realizuje także najbardziej złożone projekty w tym segmencie, takie jak np. budowa kompletnych centrów danych.

**1.6.2. Informacje o poszczególnych segmentach operacyjnych**

I półrocze 2013 r.	Działalność kontynuowana			Działalność zaniechana	Wyłączenia konsolidacyjne	Ogółem
	Integracja systemów teleinformatycznych	Integracja infrastruktury technicznej	Pozostałe			
Przychody ze sprzedaży	80 092	14 666	375	-	(2 118)	93 015
- od zewnętrznych klientów	80 092	14 666	375	-	(2 118)	93 015
- sprzedaż między segmentami	-	-	-	-	-	-
Marża ze sprzedaży <sup>1</sup>	21 993	3 340	473	-	-	25 806
Zysk (strata) na działalności operacyjnej	1 879	(934)	1 096	-	-	2 041
EBITDA	4 461	(566)	1 096	-	-	4 991
Suma aktywów segmentu <sup>2</sup>	33 147	7 775	-	-	-	40 922

I półrocze 2012 r.	Działalność kontynuowana			Działalność zaniechana	Wyłączenia konsolidacyjne	Ogółem
	Integracja systemów teleinformatycznych	Integracja infrastruktury technicznej	Pozostałe			
Przychody ze sprzedaży	65 489	26 080	403	-	(418)	91 554
- od zewnętrznych klientów	65 489	26 080	403	-	(418)	91 554
- sprzedaż między segmentami	-	-	-	-	-	-
Marża ze sprzedaży <sup>1</sup>	19 120	4 502	206	-	-	23 828
Zysk (strata) na działalności operacyjnej	2 414	711	203	-	-	3 328
EBITDA	3 689	1 106	203	-	-	4 998
Suma aktywów segmentu <sup>2</sup>	35 889	7 687	-	-	-	43 576

<sup>1</sup> Marża ze sprzedaży = Przychody ze sprzedaży – koszty sprzedaży zmienne

<sup>2</sup> Aktywa segmentu = Rzeczowe aktywa trwałe + Wartości niematerialne i prawne

**1.6.3. Segmenty geograficzne według przychodów ze sprzedaży od klientów zewnętrznych**

	I półrocze 2013	I półrocze 2012
Sprzedaż krajowa	90 920	91 059
Eksport	2 095	495
<b>RAZEM</b>	<b>93 015</b>	<b>91 554</b>

## 1.7. Szczegółowe noty

### 1.7.1. Zmiany rzeczowych aktywów trwałych (wg grup rodzajowych) oraz odpisów aktualizujących z tytułu trwałej utraty wartości

I półrocze 2013 r.	Grunty	Budynki i budowle	Maszyny i urządzenia	Środki transportu	Pozostałe środki trwałe	Środki trwałe w budowie	Razem
Wartość bilansowa brutto na dzień 1 stycznia 2013 r.	341	16 485	12 519	5 308	232	1 643	36 528
Zwiększenia, z tytułu:	-	410	1 152	891	17	936	3 406
- nabycia środków trwałych	-	-	510	381	17	733	1 641
- wytworzenia we własnym zakresie środków trwałych	-	-	-	-	-	203	203
- połączenia jednostek gosp.	-	-	-	-	-	-	-
- zawartych umów leasingu	-	-	642	331	-	-	973
- przeszacowania	-	-	-	-	-	-	-
- otrzymanie aportu	-	-	-	-	-	-	-
- inne	-	410	-	179	-	-	589
Zmniejszenia, z tytułu:	341	1 987	1 149	1 426	5	1 584	6 492
- zbycia	341	1 987	986	1 247	5	653	5 219
- likwidacji	-	-	163	-	-	4	167
- wniesienia aportu	-	-	-	-	-	-	-
- inne	-	-	-	179	-	927	1 106
<b>Wartość bilansowa brutto na dzień 30 czerwca 2013 r.</b>	<b>-</b>	<b>14 908</b>	<b>12 522</b>	<b>4 773</b>	<b>244</b>	<b>995</b>	<b>33 442</b>
Umorzenie na dzień 1 stycznia 2013 r.	-	472	5 060	2 365	159	-	8 056
Zwiększenia, z tytułu:	-	227	841	454	24	-	1 546
- amortyzacji	-	227	841	275	24	-	1 367
- inne	-	-	-	179	-	-	179
Zmniejszenia, z tytułu:	-	308	755	1 040	5	-	2 108
- likwidacji	-	-	93	-	-	-	93
- sprzedaży	-	308	662	861	5	-	1 836
- inne	-	-	-	179	-	-	179
<b>Umorzenie na dzień 30 czerwca 2013 r.</b>	<b>-</b>	<b>391</b>	<b>5 146</b>	<b>1 779</b>	<b>178</b>	<b>-</b>	<b>7 494</b>
Odpisy aktualizujące na dzień 1 stycznia 2013 r.	-	-	-	-	-	-	-
Zwiększenia	-	-	-	-	-	-	-
Zmniejszenia	-	-	-	-	-	-	-
<b>Odpisy aktualizujące na dzień 30 czerwca 2013 r.</b>	<b>-</b>	<b>-</b>	<b>-</b>	<b>-</b>	<b>-</b>	<b>-</b>	<b>-</b>
<b>Wartość bilansowa netto na 30 czerwca 2013 r.</b>	<b>-</b>	<b>14 517</b>	<b>7 377</b>	<b>2 994</b>	<b>66</b>	<b>995</b>	<b>25 948</b>

#### Odpisy aktualizujące z tytułu utraty wartości w I półroczu 2013 r.

Nie utworzono odpisów aktualizujących z tytułu utraty wartości.

#### Kwoty zobowiązań poczynionych na rzecz dokonanych zakupów rzeczowych aktywów trwałych

Nie poczyniono istotnych zobowiązań na rzecz zakupów rzeczowych aktywów trwałych.

I półrocze 2012 r.	Grunty	Budynki i budowle	Maszyny i urządzenia	Środki transportu	Pozostałe środki trwałe	Środki trwałe w budowie	Razem
Wartość bilansowa brutto na dzień 1 stycznia 2012 r.	341	2 001	8 343	3 454	91	9 841	24 071
Zwiększenia, z tytułu:	-	393	2 098	2 779	110	6 837	12 217
- nabycia środków trwałych	-	-	67	-	5	6 194	6 266
- połączenia jednostek gosp.	-	-	1 001	628	105	643	2 377
- zawartych umów leasingu	-	-	718	1 243	-	-	1 961
- przeszacowania	-	393	73	-	-	-	466
- otrzymanie aportu	-	-	239	908	-	-	1 147
Zmniejszenia, z tytułu:	-	-	168	786	8	588	1 550
- zbycia	-	-	34	7	-	-	41
- likwidacji	-	-	77	-	8	-	85
- wniesienia aportu	-	-	-	-	-	488	488
- inne	-	-	57	779	-	100	936
<b>Wartość bilansowa brutto na dzień 30 czerwca 2012 r.</b>	<b>341</b>	<b>2 394</b>	<b>10 273</b>	<b>5 447</b>	<b>193</b>	<b>16 090</b>	<b>34 738</b>
Umorzenie na dzień 1 stycznia 2012 r.	-	261	3 211	2 061	49	-	5 582
Zwiększenia, z tytułu:	-	32	1 053	422	112	-	1 619
- amortyzacji	-	32	651	168	8	-	859
- połączenia jednostek gosp.	-	-	402	254	104	-	760
Zmniejszenia, z tytułu:	-	-	80	117	7	-	204
- likwidacji	-	-	80	-	7	-	87
- sprzedaży	-	-	-	117	-	-	117
<b>Umorzenie na dzień 30 czerwca 2012 r.</b>	<b>-</b>	<b>293</b>	<b>4 184</b>	<b>2 366</b>	<b>154</b>	<b>-</b>	<b>6 997</b>
Odpisy aktualizujące na dzień 1 stycznia 2012 r.	-	-	-	-	-	-	-
Zwiększenia	-	-	-	-	-	-	-
Zmniejszenia	-	-	-	-	-	-	-
<b>Odpisy aktualizujące na dzień 30 czerwca 2012 r.</b>	<b>-</b>	<b>-</b>	<b>-</b>	<b>-</b>	<b>-</b>	<b>-</b>	<b>-</b>
<b>Wartość bilansowa netto na 30 czerwca 2012 r.</b>	<b>341</b>	<b>2 101</b>	<b>6 089</b>	<b>3 081</b>	<b>39</b>	<b>16 090</b>	<b>27 741</b>

#### Odpisy aktualizujące z tytułu utraty wartości w I półroczu 2012 r.

Nie utworzono odpisów aktualizujących z tytułu utraty wartości.

#### Kwoty zobowiązań poczynionych na rzecz dokonanych zakupów rzeczowych aktywów trwałych

Nie poczyniono istotnych zobowiązań na rzecz zakupów rzeczowych aktywów trwałych.

2012 r.	Grunty	Budynki i budowle	Maszyny i urządzenia	Środki transportu	Pozostałe środki trwałe	Środki trwałe w budowie	Razem
Wartość bilansowa brutto na dzień 1 stycznia 2012 r.	341	2 001	8 343	3 454	91	9 841	24 071
Zwiększenia, z tytułu:	-	14 484	4 365	2 992	151	8 004	29 996
- nabycia środków trwałych	-	393	1 136	127	46	7 270	8 972
- wytworzenia we własnym zakresie środków trwałych	-	-	-	-	-	100	100
- zawartych umów leasingu	-	-	718	1 312	-	-	2 030
- wniesienie w ramach ZCP	-	-	239	908	-	-	1 147
- przekazanie środków trwałych w budowie do użytkowania	-	14 082	1 236	-	-	-	15 318
- inne	-	9	-	-	-	-	9
Zmniejszenia, z tytułu:	-	-	189	1 138	10	16 202	17 539
- zbycia	-	-	46	359	-	1	406
- likwidacji	-	-	77	-	8	-	85
- inne	-	-	66	779	2	16 201	17 048
<b>Wartość bilansowa brutto na dzień 31 grudnia 2012 r.</b>	<b>341</b>	<b>16 485</b>	<b>12 519</b>	<b>5 308</b>	<b>232</b>	<b>1 643</b>	<b>36 528</b>
Umorzenie na dzień 1 stycznia 2012 r.	-	261	3 211	2 061	48	-	5 581
Zwiększenia, z tytułu:	-	211	1 940	714	121	-	2 986
- amortyzacji	-	211	1 502	443	17	-	2 173
- utworzenie Grupy Kapitałowej	-	-	438	271	104	-	813
Zmniejszenia, z tytułu:	-	-	92	411	8	-	511
- likwidacji	-	-	77	-	7	-	84
- sprzedaży	-	-	15	411	-	-	426
- inne	-	-	-	-	1	-	1
<b>Umorzenie na dzień 31 grudnia 2012 r.</b>	<b>-</b>	<b>472</b>	<b>4 470</b>	<b>2 017</b>	<b>48</b>	<b>-</b>	<b>8 056</b>
Odpisy aktualizujące na dzień 1 stycznia 2012 r.	-	-	-	-	-	-	-
Zwiększenia	-	-	-	-	-	-	-
Zmniejszenia	-	-	-	-	-	-	-
<b>Odpisy aktualizujące na dzień 31 grudnia 2012 r.</b>	<b>-</b>	<b>-</b>	<b>-</b>	<b>-</b>	<b>-</b>	<b>-</b>	<b>-</b>
<b>Wartość bilansowa netto na dzień 31 grudnia 2012 r.</b>	<b>341</b>	<b>16 013</b>	<b>7 460</b>	<b>2 944</b>	<b>71</b>	<b>1 643</b>	<b>28 472*</b>

\* Różnica pomiędzy prezentowaną wartością w tabeli zmian środków trwałych a wartością prezentowaną w aktywach w bilansie wynika z zaliczki na środki trwałe w budowie w wysokości 17 tys. zł oraz z kwoty 2 030 tys. zł dotyczącej aktywa zaklasyfikowanego jako przeznaczonego do sprzedaży.

#### Odpisy aktualizujące z tytułu utraty wartości w 2012 r.

Nie utworzono odpisów aktualizujących z tytułu utraty wartości.

#### Kwoty zobowiązań poczynionych na rzecz dokonanych zakupów rzeczowych aktywów trwałych

Nie poczyniono istotnych zobowiązań na rzecz zakupów rzeczowych aktywów trwałych.

**1.7.2. Zmiany wartości niematerialnych (wg grup rodzajowych) oraz odpisów aktualizujących z tytułu trwałej utraty wartości**

I półrocze 2013 r.	Koszty prac rozwojowych	Prawo wieczystego użytkowania gruntów	Patenty i licencje	Oprogramowanie komputerowe	Inne	Wartości niematerialne w budowie	Razem
Wartość bilansowa brutto na dzień 1 stycznia 2013 r.	4 896	321	176	12 378	2 035	4 795	24 601
Zwiększenia, z tytułu:	-	-	4	2 821	-	1 436	4 261
- nabycia	-	-	4	28	-	464	496
- przeszacowania	-	-	-	-	-	-	-
- połączenia jednostek gosp.	-	-	-	-	-	-	-
- inne	-	-	-	2 793	-	972	3 765
Zmniejszenia, z tytułu:	-	-	-	7	-	2 793	2 800
- zbycie	-	-	-	-	-	-	-
- likwidacja	-	-	-	7	-	-	7
- inne	-	-	-	-	-	2 793	2 793
<b>Wartość bilansowa brutto na dzień 30 czerwca 2013 r.</b>	<b>4 896</b>	<b>321</b>	<b>180</b>	<b>15 192</b>	<b>2 035</b>	<b>3 438</b>	<b>26 062</b>
Umorzenie na dzień 1 stycznia 2013 r.	653	43	44	7 579	1 192	-	9 511
Zwiększenia, z tytułu:	490	3	34	894	163	-	1 584
- amortyzacji	490	3	34	894	163	-	1 584
- połączenia jednostek gosp.	-	-	-	-	-	-	-
Zmniejszenia, z tytułu:	-	-	-	7	-	-	7
- likwidacji	-	-	-	7	-	-	7
<b>Umorzenie na dzień 30 czerwca 2013 r.</b>	<b>1 143</b>	<b>46</b>	<b>78</b>	<b>8 466</b>	<b>1 355</b>	<b>-</b>	<b>11 088</b>
Odpisy aktualizujące na dzień 1 stycznia 2013 r.	-	-	-	-	-	-	-
Zwiększenia	-	-	-	-	-	-	-
Zmniejszenia	-	-	-	-	-	-	-
<b>Odpisy aktualizujące na dzień 30 czerwca 2013 r.</b>	<b>-</b>	<b>-</b>	<b>-</b>	<b>-</b>	<b>-</b>	<b>-</b>	<b>-</b>
<b>Wartość bilansowa netto na 30 czerwca 2013 r.</b>	<b>3 753</b>	<b>275</b>	<b>102</b>	<b>6 726</b>	<b>680</b>	<b>3 438</b>	<b>14 974</b>

**Odpisy aktualizujące z tytułu utraty wartości w I półroczu 2013 r.**

Nie utworzono odpisów aktualizujących z tytułu utraty wartości.

**Kwoty zobowiązań poczynionych na rzecz dokonanych zakupów wartości niematerialnych**

Nie poczyniono istotnych zobowiązań na rzecz zakupów wartości niematerialnych i prawnych.

I półrocze 2012 r.	Koszty prac rozwojowych	Prawo wieczystego użytkowania gruntów	Patenty i licencje	Oprogramowanie komputerowe	Inne	Wartości niematerialne w budowie	Razem
Wartość bilansowa brutto na dzień 1 stycznia 2012 r.	248	320	7	4 682	-	-	5 257
Zwiększenia, z tytułu:	7 136	-	7 865	1 588	2	3 256	19 847
- nabycia	-	-	6	1 575	-	226	1 807
- połączenia jednostek gosp.	2 033	-	7 741	-	2	3 030	-
- inne	5 103	-	118	13	-	-	5 234
Zmniejszenia, z tytułu:	172	-	6	1 375	-	-	1 553
- zbycie	97	-	-	-	-	-	97
- likwidacja	-	-	6	181	-	-	187
- inne	75	-	-	1 194	-	-	1 269
<b>Wartość bilansowa brutto na dzień 30 czerwca 2012 r.</b>	<b>7 212</b>	<b>320</b>	<b>7 866</b>	<b>4 895</b>	<b>2</b>	<b>3 256</b>	<b>23 551</b>
Umorzenie na dzień 1 stycznia 2012 r.	97	36	7	2 028	-	-	2 168
Zwiększenia, z tytułu:	1 189	4	4 287	339	2	-	5 821
- amortyzacji	217	4	251	339	-	-	812
- połączenia jednostek gosp.	972	-	4 036	-	2	-	5 010
Zmniejszenia, z tytułu:	97	-	6	171	-	-	274
- likwidacji	97	-	6	171	-	-	274
<b>Umorzenie na dzień 30 czerwca 2012 r.</b>	<b>1 189</b>	<b>40</b>	<b>4 288</b>	<b>2 196</b>	<b>2</b>	<b>-</b>	<b>7 715</b>
Odpisy aktualizujące na dzień 1 stycznia 2012 r.	-	-	-	-	-	-	-
Zwiększenia	-	-	-	-	-	-	-
Zmniejszenia	-	-	-	-	-	-	-
<b>Odpisy aktualizujące na dzień 30 czerwca 2012 r.</b>	<b>-</b>	<b>-</b>	<b>-</b>	<b>-</b>	<b>-</b>	<b>-</b>	<b>-</b>
<b>Wartość bilansowa netto na 30 czerwca 2012 r.</b>	<b>6 023</b>	<b>280</b>	<b>3 577</b>	<b>2 699</b>	<b>-</b>	<b>3 256</b>	<b>15 835</b>

**Odpisy aktualizujące z tytułu utraty wartości w I półroczu 2012 r.**

Nie utworzono odpisów aktualizujących z tytułu utraty wartości.

**Kwoty zobowiązań poczynionych na rzecz dokonanych zakupów wartości niematerialnych**

Nie poczyniono istotnych zobowiązań na rzecz zakupów wartości niematerialnych i prawnych.

2012 r.	Koszty prac rozwojowych	Prawo wieczystego użytkowania gruntów	Patenty i licencje	Oprogramowanie komputerowe	Inne	Wartości niematerialne w budowie	Razem
Wartość bilansowa brutto na dzień 1 stycznia 2012 r.	97	321	7	3 488	-	1 345	5 258
Zwiększenia, z tytułu:	4 896	-	175	9 072	2 035	4 836	21 014
- nabycia	-	-	30	1 346	-	1 481	2 857
- nabyte w ramach aportu (ZCP)	4 896	-	118	13	-	-	5 027
- utworzenie Grupy Kapitałowej	-	-	27	7 713	2 035	3 030	12 805
- inne	-	-	-	-	-	325	325
Zmniejszenia, z tytułu:	97	-	6	182	-	1 386	1 671
- zbycia	97	-	-	-	-	-	97
- likwidacji	-	-	6	182	-	-	188
- inne	-	-	-	-	-	1 386	1 386
<b>Wartość bilansowa brutto na dzień 31 grudnia 2012 r.</b>	<b>4 896</b>	<b>321</b>	<b>176</b>	<b>12 378</b>	<b>2 035</b>	<b>4 795</b>	<b>24 601</b>
Umorzenie na dzień 1 stycznia 2012 r.	97	36	7	2 028	-	-	2 168
Zwiększenia, z tytułu:	653	7	43	5 724	1 192	-	7 619
- amortyzacji	653	7	29	1 702	218	-	2 609
- przeszacowania	-	-	14	4 022	974	-	5 010
Zmniejszenia, z tytułu:	97	-	6	173	-	-	276
- likwidacji	97	-	6	173	-	-	276
- sprzedaży	-	-	-	-	-	-	-
- przeszacowania	-	-	-	-	-	-	-
<b>Umorzenie na dzień 31 grudnia 2012 r.</b>	<b>653</b>	<b>43</b>	<b>44</b>	<b>7 579</b>	<b>1 192</b>	<b>-</b>	<b>9 511</b>
Odpisy aktualizujące na dzień 1 stycznia 2012 r.	-	-	-	-	-	-	-
Zwiększenia	-	-	-	-	-	-	-
Zmniejszenia	-	-	-	-	-	-	-
Odpisy aktualizujące na dzień 31 grudnia 2012 r.	-	-	-	-	-	-	-
<b>Wartość bilansowa netto na dzień 31 grudnia 2012 r.</b>	<b>4 243</b>	<b>278</b>	<b>132</b>	<b>4 799</b>	<b>843</b>	<b>4 795</b>	<b>15 090</b>

#### Odpisy aktualizujące z tytułu utraty wartości w 2012 r.

Nie utworzono odpisów aktualizujących z tytułu utraty wartości.

#### Kwoty zobowiązań poczynionych na rzecz dokonanych zakupów wartości niematerialnych

Nie poczyniono istotnych zobowiązań na rzecz zakupów wartości niematerialnych i prawnych.

#### 1.7.3. Zmiany szacunkowe wartości firmy

	30.06.2013	31.12.2012	30.06.2012
ATM Software sp. z o.o.	3 173	3 173	3 173
Impulsy sp. z o.o.	2 523	2 523	2 523
Sputnik Software sp. z o.o.	3 609	3 609	3 609
<b>Wartość firmy (netto)</b>	<b>9 305</b>	<b>9 305</b>	<b>9 305</b>

**Zmiany stanu wartości firmy z konsolidacji**

Nie wystąpiły w I półroczu 2013 r.

**1.7.4. Zmiana wartości szacunkowych zapasów**

	30.06.2013	31.12.2012	30.06.2012
Materiały na potrzeby produkcji	3 365	3 438	2 217
Pozostałe materiały	-	-	-
Półprodukty i produkcja w toku	1 625	1 178	4 695
Produkty gotowe	-	-	-
Towary	35 017	7 457	11 993
<b>Zapasy brutto</b>	<b>40 007</b>	<b>12 073</b>	<b>18 905</b>
Odpis aktualizujący stan zapasów	2 227	2 071	459
<b>Zapasy netto</b>	<b>37 780</b>	<b>10 002</b>	<b>18 446</b>

**Zmiany stanu odpisów aktualizujących zapasy**

I półrocze 2013 r.	Odpisy aktualizujące materiały	Odpisy aktualizujące półprodukty i produkty w toku	Odpisy aktualizujące produkty gotowe	Odpisy aktualizujące towary	Razem odpisy aktualizujące zapasy
<b>Stan na dzień 1 stycznia 2013 r.</b>	<b>1 804</b>	-	-	<b>267</b>	<b>2 071</b>
Zwiększenie, w tym:	255	-	-	-	255
- utworzenie odpisów aktualizujących	255	-	-	-	255
- inne	-	-	-	-	-
Zmniejszenie, w tym:	99	-	-	-	99
- wykorzystanie odpisów	99	-	-	-	99
- inne	-	-	-	-	-
<b>Stan na dzień 30 czerwca 2013 r.</b>	<b>1 960</b>	-	-	<b>267</b>	<b>2 227</b>

I półrocze 2012 r.	Odpisy aktualizujące materiały	Odpisy aktualizujące półprodukty i produkty w toku	Odpisy aktualizujące produkty gotowe	Odpisy aktualizujące towary	Razem odpisy aktualizujące zapasy
<b>Stan na dzień 1 stycznia 2012 r.</b>	<b>130</b>	-	-	<b>172</b>	<b>302</b>
Zwiększenie, w tym:	157	-	-	-	157
- utworzenie odpisów aktualizujących	157	-	-	-	157
- inne	-	-	-	-	-
Zmniejszenie	-	-	-	-	-
<b>Stan na dzień 30 czerwca 2012 r.</b>	<b>287</b>	-	-	<b>172</b>	<b>459</b>

2012 r.	Odpisy aktualizujące materiały	Odpisy aktualizujące półprodukty i produkty w toku	Odpisy aktualizujące produkty gotowe	Odpisy aktualizujące towary	Razem odpisy aktualizujące zapasy
<b>Stan na dzień 1 stycznia 2012 r.</b>	<b>130</b>	-	-	<b>172</b>	<b>302</b>
Zwiększenie, w tym:	1 680	-	-	161	1 841
- utworzenie odpisów aktualizujących	393	-	-	161	554
- przemieszczenia	1 287	-	-	-	1 287
Zmniejszenie, w tym:	6	-	-	66	72
- rozwiązanie odpisów aktualizujących	6	-	-	66	72
<b>Stan na dzień 31 grudnia 2012 r.</b>	<b>1 804</b>	-	-	<b>267</b>	<b>2 071</b>

**1.7.5. Zmiana wartości szacunkowych należności**

**Należności handlowe**

	30.06.2013	31.12.2012	30.06.2012
<b>Należności krótkoterminowe, w tym:</b>	<b>53 132</b>	<b>53 977</b>	<b>49 705</b>
- od jednostek powiązanych	-	-	-
- od pozostałych jednostek	53 132	53 977	49 705
Odpisy aktualizujące (wartość dodatnia)	369	332	392
<b>Należności krótkoterminowe brutto</b>	<b>53 501</b>	<b>54 309</b>	<b>50 097</b>

**Pozostałe należności**

	30.06.2013	31.12.2012	30.06.2012
<b>Należności krótkoterminowe, w tym:</b>	<b>1 333</b>	<b>856</b>	<b>402</b>
- od jednostek powiązanych	-	-	-
- od pozostałych jednostek	1 333	856	402
Odpisy aktualizujące (wartość dodatnia)	-	-	-
<b>Należności krótkoterminowe brutto</b>	<b>1 333</b>	<b>856</b>	<b>402</b>

**Zmiana stanu odpisów aktualizujących wartość należności**

I półrocze 2013 r.	Należności handlowe
Jednostki pozostałe	
Stan odpisów aktualizujących wartość należności na 1 stycznia 2013 r.	332
Zwiększenie, w tym:	102
- dokonanie odpisów na należności przeterminowane i sporne	102
Zmniejszenie, w tym:	65
- wykorzystanie odpisów aktualizujących	-
- zakończenie postępowań	56
- rozwiązanie odpisów aktualizujących w związku ze spłatą należności	9
<b>Stan odpisów aktualizujących wartość należności od jednostek pozostałych na 30 czerwca 2013 r.</b>	<b>369</b>
<b>Stan odpisów aktualizujących wartość należności ogółem na 30 czerwca 2013 r.</b>	<b>369</b>

I półrocze 2012 r.	Należności handlowe
Jednostki powiązane	
Stan odpisów aktualizujących wartość należności na 1 stycznia 2012 r.	49
Zwiększenia	-
Zmniejszenia, w tym:	49
- rozwiązanie odpisów aktualizujących w związku ze spłatą należności	49
<b>Stan odpisów aktualizujących wartość należności od jednostek powiązanych na 30 czerwca 2012 r.</b>	<b>-</b>
Jednostki pozostałe	
Stan odpisów aktualizujących wartość należności na 1 stycznia 2012 r.	208
Zwiększenie, w tym:	297
- dokonanie odpisów na należności przeterminowane i sporne	226
- wynikające z przejścia kontroli	71
Zmniejszenie, w tym:	113
- rozwiązanie odpisów aktualizujących w związku ze spłatą należności	113
<b>Stan odpisów aktualizujących wartość należności od jednostek pozostałych na 30 czerwca 2012 r.</b>	<b>392</b>
<b>Stan odpisów aktualizujących wartość należności ogółem na 30 czerwca 2012 r.</b>	<b>392</b>

2012 r.	Należności handlowe
Jednostki pozostałe	
Stan odpisów aktualizujących wartość należności na 1 stycznia 2012 r.	208
Zwiększenie, w tym:	340
- dokonanie odpisów na należności przeterminowane i sporne	269
- wynikające z przejścia kontroli	71
Zmniejszenie, w tym:	216
- wykorzystanie odpisów aktualizujących	15
- rozwiązanie odpisów aktualizujących w związku ze spłatą należności	201
<b>Stan odpisów aktualizujących wartość należności ogółem na 31 grudnia 2012 r.</b>	<b>332</b>

#### Bieżące i przeterminowane należności handlowe

Na dzień 30.06.2013 r.	Razem	Nie przeterminowane	Przeterminowanie w dniach				
			< 60 dni	61 – 90 dni	91 – 180 dni	181 – 360 dni	> 360 dni
Należności brutto	53 501	47 551	4 805	226	612	132	175
Odpisy aktualizujące	369	-	-	48	25	131	165
<b>Należności netto</b>	<b>53 132</b>	<b>47 551</b>	<b>4 805</b>	<b>178</b>	<b>587</b>	<b>1</b>	<b>10</b>

Na dzień 30.06.2012 r.	Razem	Nie przeterminowane	Przeterminowanie w dniach				
			< 60 dni	61 – 90 dni	91 – 180 dni	181 – 360 dni	> 360 dni
Należności brutto	50 096	45 962	3 091	457	221	44	321
Odpisy aktualizujące	392	-	-	-	56	25	311
<b>Należności netto</b>	<b>49 704</b>	<b>45 962</b>	<b>3 091</b>	<b>457</b>	<b>165</b>	<b>19</b>	<b>10</b>

Na dzień 31.12.2012 r.	Razem	Nie przetermi- nowane	Przeterminowanie w dniach				
			< 60 dni	61 – 90 dni	91 –180 dni	181 – 360 dni	>360 dni
Należności brutto	54 309	50 454	2 623	252	200	77	703
Odpisy aktualizujące	332	-	-	-	102	50	180
<b>Należności netto</b>	<b>53 977</b>	<b>50 454</b>	<b>2 623</b>	<b>252</b>	<b>98</b>	<b>27</b>	<b>523</b>

#### 1.7.6. Odroczonego podatku dochodowy

Ujemne różnice przejściowe będące podstawą do tworzenia aktywa z tytułu podatku odroczonego	31.12.2012	zwiększenia	zmniejszenia	30.06.2013
Rezerwa na pozostałe świadczenia pracownicze	1 665	613	1 487	791
Rezerwa na niewykorzystane urlopy	388	11	-	399
Pozostałe rezerwy	9 369	27 962	4 166	33 165
Przeszacowanie kontraktów walutowych (zabezpieczenia przepływów pieniężnych) do wartości godziwej	75	-	75	-
Ujemne różnice kursowe	7	-	7	-
Wynagrodzenia i ubezpieczenia społeczne płatne w następnych okresach	42	160	-	202
Odpisy aktualizujące zapasy	2 071	255	99	2 227
Odpisy aktualizujące należności	332	102	65	369
Przychody przyszłych okresów	685	78	424	339
Przychody przyszłych okresów realizowane podatkowo	92	4 479	-	4 571
Pozostałe	362	-	214	148
<b>Suma ujemnych różnic przejściowych</b>	<b>15 088</b>	<b>33 660</b>	<b>6 537</b>	<b>42 211</b>
Stawka podatkowa	19%	-	-	19%
<b>Aktywa z tytułu odroczonego podatku</b>	<b>2 867</b>	<b>6 395</b>	<b>1 242</b>	<b>8 020</b>

Dodatnie różnice przejściowe będące podstawą do tworzenia rezerwy z tytułu podatku odroczonego	31.12.2012	zwiększenia	zmniejszenia	30.06.2013
Przyspieszona amortyzacja podatkowa	5 405	253	-	5 658
Przeszacowanie kontraktów walutowych (zabezpieczenia przepływów pieniężnych) do wartości godziwej	28	-	28	-
Przeszacowanie kontraktów walutowych (zabezpieczenia przepływów pieniężnych) do wartości godziwej	-	716	-	716
Zarachowanie przychodów z tytułu usług niezakończonych	-	28 924	-	28 924
Rozliczenia międzyokresowe kosztów	54	-	6	48
Korekty do wartości godziwej z tytułu przejęcia jednostek	5 161	-	765	4 396
Różnica między wartością bilansową a podatkową WNiP	1 946	154	-	2 100
Różnica między wartością bilansową i podatkową leasingowanych aktywów	27	2	-	29
Wycena kontraktów długoterminowych	64	21	-	85
Pozostałe	116	-	105	11
<b>Suma dodatnich różnic przejściowych</b>	<b>12 801</b>	<b>30 070</b>	<b>904</b>	<b>41 967</b>
Stawka podatkowa	19%	-	-	19%
<b>Rezerwa z tytułu podatku odroczonego</b>	<b>2 432</b>	<b>5 713</b>	<b>172</b>	<b>7 974</b>

Ujemne różnice przejściowe będące podstawą do tworzenia aktywa z tytułu podatku odroczonego	31.12.2011*	zwiększenia	zmniejszenia	30.06.2012
Rezerwa na pozostałe świadczenia pracownicze	1 167	16	372	811
Rezerwa na niewykorzystane urlopy	299	-	14	285
Pozostałe rezerwy	5 822	3 092	-	8 914
Wynagrodzenia i ubezpieczenia społeczne płatne w następnym okresie	47	5	-	53
Odpisy aktualizujące zapasy	1 641	218	-	1 859
Odpisy aktualizujące należności	328	-	13	315
Rozliczenia międzyokresowe	1 122	-	256	865
Wycena instrumentów finansowych	-	155	-	155
Różnica w wartości bilansowej i podatkowej rzeczowego majątku trwałego	16	-	-	16
<b>Suma ujemnych różnic przejściowych</b>	<b>10 442</b>	<b>3 486</b>	<b>655</b>	<b>13 273</b>
Stawka podatkowa	19%	-	-	19%
<b>Aktywa z tytułu odroczonego podatku</b>	<b>1 985</b>	<b>662</b>	<b>124</b>	<b>2 521</b>

\*- dane jednostki połączonej

Dodatnie różnice przejściowe będące podstawą do tworzenia rezerwy z tytułu podatku odroczonego	31.12.2011*	zwiększenia	zmniejszenia	30.06.2012
Przyspieszona amortyzacja podatkowa	5 029	6 951	121	11 858
Przeszacowanie kontraktów walutowych (zabezpieczenia przepływów pieniężnych) do wartości godziwej	471	-	471	-
Zarachowanie przychodów z tytułu usług niezakończonych	486	296	324	458
Rozliczenia międzyokresowe	-	69	-	69
<b>Suma dodatnich różnic przejściowych</b>	<b>5 986</b>	<b>7 316</b>	<b>916</b>	<b>12 386</b>
Stawka podatkowa	19%	-	-	19%
<b>Rezerwa z tytułu podatku odroczonego na koniec okresu</b>	<b>1 137</b>	<b>1 390</b>	<b>174</b>	<b>2 353</b>

\*- dane jednostki połączonej

Ujemne różnice przejściowe będące podstawą do tworzenia aktywa z tytułu podatku odroczonego	31.12.2011	Utworzenie Grupy Kapitałowej	zwiększenia	zmniejszenia	31.12.2012
Rezerwa na pozostałe świadczenia pracownicze	1 062	-	-	95	967
Rezerwa na niewykorzystane urlopy	299	95	8	14	388
Rozliczenia międzyokresowe bierne	5 594	-	4 405	-	9 999
Przeszacowanie kontraktów walutowych (zabezpieczenia przepływów pieniężnych) do wartości godziwej	-	-	82	-	82
Ujemne różnice kursowe	-	48	-	6	42
Odpisy aktualizujące zapasy	1 640	-	503	72	2 071
Odpisy aktualizujące należności	257	71	19	15	332
Przychody przyszłych okresów	234	-	451	-	685
Różnica między wartością bilansową a podatkową środków trwałych	-	10	-	2	8
Przychody przyszłych okresów realizowane podatkowo	-	1 076	-	984	92
Różnica między wartością bilansową a podatkową środków trwałych w leasingu	-	42	45	-	87
Rezerwa na badanie sprawozdania finansowego	-	-	18	-	18
Pozostałe	-	-	320	-	320
Suma ujemnych różnic przejściowych	9 086	1 342	5 851	1 188	15 091
Stawka podatkowa	19%	-	-	-	19%
<b>Aktywa z tytułu odroczonego podatku</b>	<b>1 726</b>	<b>255</b>	<b>1 112</b>	<b>226</b>	<b>2 867</b>

Dodatnie różnice przejściowe będące podstawą do tworzenia rezerwy z tytułu podatku odroczonego	31.12.2011	Utworzenie Grupy Kapitałowej	zwiększenia	zmniejszenia	31.12.2012
Przyspieszona amortyzacja podatkowa	2 409	51	2 920	52	5 328
Przeszacowanie aktywów finansowych dostępnych do sprzedaży do wartości godziwej	-	-	28	-	28
Przeszacowanie kontraktów walutowych (zabezpieczenia przepływów pieniężnych) do wartości godziwej	471	-	-	471	-
Pozostałe	-	381	-	162	219
Rozliczenia międzyokresowe kosztów	-	-	54	-	54
Różnica między wartością bilansową a podatkową WNiP	-	2 571	-	625	1 946
Wycena kontraktów długoterminowych	-	-	64	-	64
Korekty do wartości godziwej z tytułu przejęcia jednostek	-	-	5 161	-	5 161
Suma dodatnich różnic przejściowych	2 880	3 003	8 227	1 310	12 800
Stawka podatkowa	19%	-	-	-	19%
<b>Rezerwa z tytułu podatku odroczonego na koniec okresu</b>	<b>547</b>	<b>571</b>	<b>1 563</b>	<b>249</b>	<b>2 432</b>

**1.7.7. Aktywa/Rezerwa netto z tytułu podatku odroczonego**

	30.06.2013	31.12.2012	30.06.2012
Aktywo z tytułu podatku odroczonego	8 020	2 867	2 521
Rezerwa z tytułu podatku odroczonego, w tym:	(7 974)	(2 432)	(2 353)
- odniesiona na podatek	(7 138)	(1 451)	(1 364)
- odniesiona na kapitał	(836)	(981)	(989)
<b>Aktywa/Rezerwa netto z tytułu podatku odroczonego</b>	<b>46</b>	<b>435</b>	<b>168</b>

**1.7.8. Pozostałe zobowiązania wynikające z szacunków**

	30.06.2013	31.12.2012	30.06.2012
Bierne rozliczenia międzyokresowe, z tytułu:	34 404	11 424	9 962
- urlopów	399	388	396
- premii	822	1 649	690
- niezafakturowanych kosztów	33 165	9 353	8 864
- pozostałe	18	34	12
<b>Razem, w tym:</b>	<b>34 404</b>	<b>11 424</b>	<b>9 962</b>
- długoterminowe	43	25	53
- krótkoterminowe	34 361	11 399	9 909

Pozostałe zobowiązania zaprezentowane w powyższej tabeli dotyczą jedynie tych zobowiązań, które wynikają z szacunków. Pozostałe zobowiązania zaprezentowane w skonsolidowanym sprawozdaniu z sytuacji finansowej obejmują dodatkowo wszystkie inne zobowiązania, które nie zostały zaklasyfikowane jako zobowiązania handlowe lub zobowiązania finansowe.

**Zmiana stanu rozliczeń międzyokresowych biernych**

	Z tytułu urlopów	Z tytułu premii	Z tytułu niezafakturowanych kosztów	Pozostałe	Ogółem
<b>Stan na dzień 1 stycznia 2013 r.</b>	<b>388</b>	<b>1 649</b>	<b>9 353</b>	<b>34</b>	<b>11 424</b>
Utworzone w ciągu roku obrotowego	114	660	27 967	2	28 743
Wykorzystane	103	1 487	4 155	18	5 763
Rozwiązane	-	-	-	-	-
<b>Stan na dzień 30 czerwca 2013 r.</b>	<b>399</b>	<b>822</b>	<b>33 165</b>	<b>18</b>	<b>34 404</b>
- długoterminowe	-	-	25	18	43
- krótkoterminowe	399	822	33 140	-	34 361

**1.7.9. Emisja, wykup i spłata dłużnych i kapitałowych papierów wartościowych**

Nie wystąpiły w I półroczu 2013 r.

**1.7.10. Wypłacona (lub zadeklarowana) dywidenda**

Informacje zostały zamieszczone w punkcie 2.7.11 skróconego półrocznego sprawozdania finansowego za I półrocze 2013 r.

**1.7.11. Informacja dotycząca sezonowości lub cykliczności działalności**

Prowadzona przez Grupę działalność na rynku integracji systemów teleinformatycznych charakteryzuje się sezonowością sprzedaży typową dla całej branży. W tym segmencie w pierwszych trzech kwartałach roku występują z reguły mniejsze

przychody ze sprzedaży, z ich zwyżką w czwartym kwartale. W szczególności pierwszy kwartał charakteryzuje się zwykle najniższymi przychodami. Sezonowość ma również istotny wpływ na zmiany wysokości zobowiązań i należności, które na koniec roku są znacznie wyższe od notowanych w pierwszych trzech kwartałach.

#### **1.7.12. Niespłacone pożyczki lub naruszenie postanowień umowy pożyczkowej, w sprawach których nie podjęto żadnych działań naprawczych do dnia bilansowego**

Nie wystąpiły w I półroczu 2013 r.

#### **1.7.13. Zmiana zobowiązań warunkowych lub aktywów warunkowych, które nastąpiły od czasu zakończenia ostatniego roku obrotowego**

	30.06.2013	31.12.2012	30.06.2012
Poręczenie spłaty kredytu	31 500	35 845	35 395
Poręczenie spłaty weksla	6 691	6 819	7 419
Zobowiązania z tytułu gwarancji bankowych udzielonych w głównej mierze jako zabezpieczenie wykonania umów handlowych	10 582	6 985	4 691
Poręczenia kredytu bankowego udzielonego stronom trzecim	450	-	-
Poręczenie spłaty udzielonych gwarancji bankowych	9 849	8 672	11 309
Zobowiązanie umowne z tytułu umowy licencyjnej	-	-	-
<b>Razem zobowiązania warunkowe</b>	<b>59 072</b>	<b>58 321</b>	<b>58 814</b>

Zobowiązania warunkowe na koniec okresu sprawozdawczego stanowią:

- o 31 500 tys. zł – hipoteka stanowiąca zabezpieczenie wierzytelności z tytułu kredytu w rachunku bieżącym oraz kredytu inwestycyjnego zaciągniętego przez Atende S.A. w BRE Bank S.A.;
- o 6 691 tys. zł – zobowiązania wekslowe, na które składają się przejęte zobowiązania Sputnik Software sp. z o.o.:
  - 600 tys. zł – zabezpieczenie zwrotu środków dotacji otrzymanej w 2009 r. na dofinansowanie zakupu przez Sputnik Software „Platformy integrującej informatyczne rozwiązania dziedzinowe działające w ramach urzędów administracji publicznej” w przypadku niewypełnienia zobowiązań umownych;
  - 600 tys. zł – zabezpieczenie zwrotu środków dotacji otrzymanej w 2009 r. na dofinansowanie zakupu przez Sputnik Software innowacyjnego systemu archiwizacji, utrzymania i udostępniania dokumentów elektronicznych w ramach projektu „Bezpieczne archiwum elektroniczne” w przypadku niewypełnienia zobowiązań umownych;
  - 600 tys. zł – weksel stanowiący zabezpieczenie wierzytelności z tytułu umowy kredytu w rachunku bieżącym, podpisanej z BRE Bank S.A.;
  - 435 tys. zł – weksle stanowiące zabezpieczenie wierzytelności z tytułu zawartych przez Sputnik Software umów leasingowych;oraz kwota 4 456 tys. zł, która reprezentuje wartość weksli stanowiących zabezpieczenie wierzytelności z tytułu zawartych przez Atende S.A. umów leasingowych;
- o 10 582 tys. zł – wartość zobowiązania składa się z kwot:
  - 9 443 tys. zł – wartość gwarancji wadialnych i gwarancji należytego wykonania kontraktu, gdzie zleceniodawcą gwarancji jest Atende S.A.;
  - 1 069 tys. zł – przejęte od Sputnik Software sp. z o.o. zobowiązania warunkowe, które dotyczą głównie gwarancji usunięcia wad i usterek oraz gwarancji zapłaty wadium w ramach limitu gwarancyjnego udzielonego przez InterRisk Towarzystwo Ubezpieczeń S.A.;
  - 70 tys. zł – wartość gwarancji należytego wykonania kontraktu, gdzie zleceniodawcą gwarancji jest Atende Software S.A.;
- o 450 tys. zł – poręczenie kredytu w rachunku bieżącym dla spółki Impulsy sp. z o.o.;
- o 9 849 tys. zł – wartość zobowiązania składa się z kwot:
  - 8 498 tys. zł – zobowiązania wekslowe Atende S.A. stanowiące zabezpieczenie wierzytelności wynikających z gwarancji należytego wykonania umów;
  - 1 351 tys. zł – zobowiązania wekslowe Impulsy sp. z o.o. stanowiące zabezpieczenie wierzytelności wynikających z gwarancji należytego wykonania umów.

#### **1.7.14. Rozliczenia z tytułu spraw sądowych**

Na dzień publikacji raportu Spółka oraz podmioty zależne nie są stroną sporu sądowego o istotnej wartości.

**1.7.15. Zdarzenia po dacie bilansowej**

Informacje zostały zamieszczone w punkcie 3.6 sprawozdanie Zarządu z działalności Grupy Kapitałowej w I półroczu 2013 r.

**1.7.16. Zmiany w strukturze Grupy Kapitałowej i jednostek gospodarczych wchodzących w jej skład dokonane w I półroczu 2013 r.**

Nie wystąpiły.

## 2. Półroczne skrócone jednostkowe sprawozdanie finansowe sporządzone zgodnie z Międzynarodowymi Standardami Sprawozdawczości Finansowej

### 2.1. Jednostkowe sprawozdanie z sytuacji finansowej

AKTYWA	Nota	stan na 30.06.2013	stan na 31.12.2012	stan na 30.06.2012
<b>Aktywa trwałe</b>		<b>47 996</b>	<b>48 986</b>	<b>50 990</b>
Rzeczowe aktywa trwałe	2.7.1	23 598	24 360	25 994
Wartości niematerialne	2.7.2	7 879	7 706	8 119
Inwestycje w jednostkach podporządkowanych	2.7.3	16 164	16 164	16 164
Pozostałe długoterminowe aktywa finansowe		80	80	80
Aktywa z tytułu odroczonego podatku dochodowego	2.7.7	203	620	467
Pozostałe aktywa trwałe		72	56	166
<b>Aktywa obrotowe</b>		<b>100 710</b>	<b>64 612</b>	<b>67 685</b>
Zapasy	2.7.4	35 885	8 143	17 132
Należności handlowe	2.7.5	49 653	50 057	43 858
Należności z tytułu bieżącego podatku dochodowego		-	-	270
Pozostałe należności	2.7.5	1 217	736	372
Pozostałe aktywa finansowe		-	300	300
Rozliczenia międzyokresowe		1 234	1 324	1 497
Środki pieniężne i ich ekwiwalenty		12 721	4 052	4 256
<b>Aktywa zaklasyfikowane jako przeznaczone do sprzedaży</b>		<b>-</b>	<b>2 031</b>	<b>-</b>
<b>AKTYWA RAZEM</b>		<b>148 706</b>	<b>115 629</b>	<b>118 675</b>

<b>PASYWA</b>	Nota	stan na 30.06.2013	stan na 31.12.2012	stan na 30.06.2012
<b>Kapitały własne</b>		<b>50 120</b>	<b>47 674</b>	<b>46 577</b>
Kapitał akcyjny		7 269	7 269	7 269
Kapitał zapasowy ze sprzedaży akcji powyżej ceny nominalnej		14 905	14 760	14 753
Pozostałe kapitały		22 738	24 628	24 628
Niepodzielony wynik finansowy		-	-	-
Wynik finansowy bieżącego okresu		5 208	1 017	(73)
<b>Zobowiązania długoterminowe</b>		<b>6 769</b>	<b>7 525</b>	<b>9 194</b>
Kredyty i pożyczki		4 649	5 368	6 086
Pozostałe zobowiązania finansowe		2 011	2 047	3 016
Inne zobowiązania długoterminowe		45	45	90
Rozliczenia międzyokresowe przychodów		64	65	2
<b>Zobowiązania krótkoterminowe</b>		<b>91 817</b>	<b>60 430</b>	<b>62 904</b>
Kredyty i pożyczki		1 437	7 336	8 019
Pozostałe zobowiązania finansowe		4 791	2 300	5 506
Zobowiązania handlowe		46 015	32 436	33 942
Zobowiązania z tytułu bieżącego podatku dochodowego		-	186	-
Pozostałe zobowiązania	2.7.8	36 839	16 390	13 240
Rozliczenia międzyokresowe przychodów		2 735	1 782	2 197
<b>PASYWA RAZEM</b>		<b>148 706</b>	<b>115 629</b>	<b>118 675</b>

## 2.2. Jednostkowe sprawozdanie z całkowitych dochodów

	I półrocze 2013	I półrocze 2012
<b>Przychody netto ze sprzedaży</b>	<b>84 216</b>	<b>85 119</b>
Koszty własne sprzedaży	70 219	70 367
<b>Zysk (strata) brutto na sprzedaży</b>	<b>13 997</b>	<b>14 752</b>
Pozostałe przychody operacyjne	2 291	1 850
Koszty ogólnego zarządu	12 540	13 381
Pozostałe koszty operacyjne	1 464	1 454
<b>Zysk (strata) na działalności operacyjnej</b>	<b>2 284</b>	<b>1 767</b>
Przychody finansowe	4 661	148
Koszty finansowe	1 176	1 829
<b>Zysk (strata) przed opodatkowaniem</b>	<b>5 769</b>	<b>86</b>
Podatek dochodowy	561	159
Zysk (strata) netto z działalności kontynuowanej	5 208	(73)
Zysk (strata) z działalności zaniechanej	-	-
<b>Zysk (strata) netto</b>	<b>5 208</b>	<b>(73)</b>
<b>Inne całkowite dochody, które zostaną przekwalifikowane na zyski lub straty po spełnieniu określonych warunków</b>	<b>-</b>	<b>-</b>
Różnice kursowe z przeliczenia jednostek działających za granicą	-	-
Różnice kursowe z przeliczenia jednostek wycenianych metodą praw własności	-	-
Strata netto z zabezpieczenia udziału w aktywach netto w jednostkach działających za granicą	-	-
Zmiana netto wartości godziwej aktywów finansowych dostępnych do sprzedaży	-	-
Zmiana netto wartości godziwej aktywów finansowych dostępnych do sprzedaży przeklasyfikowana do zysku lub straty bieżącego okresu	-	-
Efektywna część zmian wartości godziwej instrumentów zabezpieczających przepływy środków pieniężnych	-	-
Zmiana netto wartości godziwej instrumentów zabezpieczających przepływy pieniężne przeklasyfikowana do zysku lub straty bieżącego okresu	-	-
Podatek dochodowy związany z elementami pozostałych całkowitych dochodów	-	-
Inne całkowite dochody, które nie zostaną przekwalifikowane na zyski lub straty	-	-
Przeszacowanie rzeczowego majątku trwałego	-	-
Zyski (straty) aktuarialne z programów określonych świadczeń	-	-
<b>Suma dochodów całkowitych</b>	<b>5 208</b>	<b>(73)</b>

### 2.3. Jednostkowe sprawozdanie z przepływów pieniężnych

	I półrocze 2013	I półrocze 2012
<b>DZIAŁALNOŚĆ OPERACYJNA</b>		
Zysk / Strata przed opodatkowaniem	5 769	86
Korekty razem:	2 735	(13 172)
Amortyzacja	1 881	1 309
Zyski (straty) z tytułu różnic kursowych	(53)	351
Odsetki i udziały w zyskach (dywidendy)	(3 390)	286
Zysk (strata) z działalności inwestycyjnej	(265)	(9)
Zmiana stanu zapasów	(27 698)	(4 222)
Zmiana stanu należności	62	18 317
Zmiana stanu zobowiązań i rezerw	33 339	(28 351)
Zmiana stanu pozostałych aktywów	101	251
Inne korekty	(1 242)	(1 104)
Gotówka z działalności operacyjnej	8 504	(13 086)
Podatek dochodowy (zapłacony) / zwrócony	(186)	(1 170)
<b>Przepływy pieniężne netto z działalności operacyjnej</b>	<b>8 318</b>	<b>(14 256)</b>
<b>DZIAŁALNOŚĆ INWESTYCYJNA</b>		
Wpływy	7 089	71
Zbycie wartości niematerialnych oraz rzeczowych aktywów trwałych	3 069	71
Otrzymane dywidendy	3 720	-
Spłata pożyczek	300	-
Wydatki	1 475	9 462
Nabycie wartości niematerialnych oraz rzeczowych aktywów trwałych	1 475	9 161
Wydatki na aktywa finansowe	-	300
Inne wydatki inwestycyjne	-	1
<b>Przepływy pieniężne netto z działalności inwestycyjnej</b>	<b>5 614</b>	<b>(9 391)</b>
<b>DZIAŁALNOŚĆ FINANSOWA</b>		
Wpływy	3 136	14 571
Kredyty i pożyczki	-	11 237
Dotacje	3 078	-
Inne wpływy finansowe	58	3 334
Wydatki	8 399	2 662
Spłaty kredytów i pożyczek	6 618	366
Płatności zobowiązań z tytułu umów leasingu finansowego	1 445	1 679
Odsetki	336	286
Inne wydatki finansowe	-	331
<b>Przepływy pieniężne netto z działalności finansowej</b>	<b>(5 263)</b>	<b>11 909</b>
<b>PRZEPŁYWY PIENIĘŻNE NETTO RAZEM</b>	<b>8 669</b>	<b>(11 738)</b>
Bilansowa zmiana stanu środków pieniężnych, w tym	8 669	(11 738)
- zmiana stanu środków pieniężnych z tytułu różnic kursowych	-	-
<b>Środki pieniężne na początek okresu</b>	<b>4 052</b>	<b>15 994</b>
<b>Środki pieniężne na koniec okresu</b>	<b>12 721</b>	<b>4 256</b>

**2.4. Zestawienie zmian w jednostkowym kapitale własnym**

	Kapitał zakładowy	Kapitał zapasowy ze sprzed. akcji pow. ceny nominalnej	Akcje własne	Pozostałe kapitały	Niepodzie- lony wynik finansowy	Wynik finansowy bieżącego okresu	Kapitał własny ogółem
<b>I półrocze 2013 r.</b>							
<b>Kapitał własny na dzień 1 stycznia 2013 r. wg MSSF</b>	<b>7 269</b>	<b>14 760</b>	<b>-</b>	<b>24 628</b>	<b>1 017</b>	<b>-</b>	<b>47 674</b>
Zmiany zasad rachunkowości	-	-	-	-	-	-	-
Korekty z tyt. błędów podstawowych	-	-	-	-	-	-	-
Kapitał własny po korektach	7 269	14 760	-	24 628	1 017	-	47 674
Podział zysku netto	-	145	-	-	-	-	145
Wypłata dywidendy	-	-	-	(1 890)	(1 017)	-	(2 907)
Suma dochodów całkowitych	-	-	-	-	-	5 208	5 208
<b>Kapitał własny na dzień 30 czerwca 2013 r. wg MSSF</b>	<b>7 269</b>	<b>14 905</b>	<b>-</b>	<b>22 738</b>	<b>-</b>	<b>5 208</b>	<b>50 120</b>
<b>2012 r.</b>							
<b>Kapitał własny na dzień 1 stycznia 2012 r. wg MSSF</b>	<b>987</b>	<b>-</b>	<b>-</b>	<b>21 158</b>	<b>5 929</b>	<b>-</b>	<b>28 074</b>
Zmiany zasad rachunkowości	-	-	-	-	-	-	-
Korekty z tyt. błędów podstawowych	-	-	-	-	-	-	-
Kapitał własny po korektach	987	-	-	21 158	5 929	-	28 074
Emisja akcji	6 282	14 760	-	-	-	-	21 042
Podział zysku netto	-	-	-	3 385	(3 385)	-	-
Suma dochodów całkowitych	-	-	-	-	-	1 017	1 017
Wypłata dywidendy	-	-	-	-	(2 544)	-	(2 544)
Dopłaty do kapitałów	-	-	-	85	-	-	85
<b>Kapitał własny na dzień 31 grudnia 2012 r. wg MSSF</b>	<b>7 269</b>	<b>14 760</b>	<b>-</b>	<b>24 628</b>	<b>-</b>	<b>1 017</b>	<b>47 674</b>
<b>I półrocze 2012 r.</b>							
<b>Kapitał własny na dzień 1 stycznia 2012 r. wg MSSF</b>	<b>987</b>	<b>-</b>	<b>-</b>	<b>21 158</b>	<b>5 929</b>	<b>-</b>	<b>28 074</b>
Zmiany zasad rachunkowości	-	-	-	-	-	-	-
Korekty z tyt. błędów podstawowych	-	-	-	-	-	-	-
Kapitał własny po korektach	987	-	-	21 158	5 929	-	28 074
Emisja akcji	6 282	14 753	-	-	-	-	21 035
Podział zysku netto	-	-	-	3 385	(3 385)	-	-
Wypłata dywidendy	-	-	-	-	(2 544)	-	(2 544)
Koszty programu opcji menedżerskich	-	-	-	85	-	-	85
Suma dochodów całkowitych	-	-	-	-	-	(73)	(73)
<b>Kapitał własny na dzień 30 czerwca 2012 r. wg MSSF</b>	<b>7 269</b>	<b>14 753</b>	<b>-</b>	<b>24 628</b>	<b>-</b>	<b>(73)</b>	<b>46 577</b>

## **2.5. Informacje o zasadach przyjętych przy sporządzaniu sprawozdania**

### **2.5.1. Oświadczenie o zgodności oraz ogólne zasady sporządzania**

Niniejsze śródroczne skrócone sprawozdanie finansowe zostało sporządzone zgodnie z Międzynarodowym Standardem Rachunkowości nr 34 „Śródroczna sprawozdawczość finansowa” oraz zgodnie z odpowiednimi Międzynarodowymi Standardami Sprawozdawczości Finansowej (MSSF), mającymi zastosowanie do śródrocznej sprawozdawczości finansowej, zaakceptowanymi przez Radę Międzynarodowych Standardów Rachunkowości (RMSR) i Stały Komitet ds. Interpretacji (SKI), w kształcie zatwierdzonym przez Unię Europejską i obowiązującym na dzień 30 czerwca 2013 r. Porównywalne dane finansowe zostały przygotowane w oparciu o te same podstawy sporządzenia sprawozdania finansowego.

Sporządzając śródroczne sprawozdanie finansowe jednostka stosuje takie same zasady rachunkowości jak przy sporządzeniu rocznego sprawozdania finansowego, z wyjątkiem zmian do standardów i nowych standardów i interpretacji zatwierdzonych przez Unię Europejską, które obowiązują dla okresów sprawozdawczych rozpoczynających się w dniu lub po 1 stycznia 2013 r.:

- a) Zmiany do MSSF 1 „Zastosowanie MSSF po raz pierwszy” – Silna hiperinflacja i usunięcie ustalonych terminów dla jednostek stosujących MSSF po raz pierwszy;
- b) Zmiany do MSSF 1 „Zastosowanie MSSF po raz pierwszy” – Pożyczki rządowe;
- c) Zmiany do MSSF 7 „Instrumenty finansowe: ujawnianie informacji” – Kompensowanie aktywów finansowych i zobowiązań finansowych;
- d) MSSF 13 „Ustalanie wartości godziwej”;
- e) Zmiany do MSR 12 „Podatek dochodowy” – Podatek odroczony: realizacja wartości aktywów;
- f) Zmiana do MSR 19 „Świadczenia pracownicze”;
- g) Zmiana do MSR 32 „Instrumenty finansowe: prezentacja” – Kompensowanie aktywów finansowych i zobowiązań finansowych;
- h) „Poprawki do MSSF (2009-2011) – dokonane zmiany w ramach procedury wprowadzania dorocznych poprawek do MSSF (dot. MSSF 1, MSR 1, MSR 16, MSR 32 oraz MSR 34);
- i) KIMSF 20: Koszty usuwania nakładu na etapie produkcji w kopalniach odkrywkowych.

W 2013 r. Spółka przyjęła wszystkie nowe i zatwierdzone standardy i interpretacje wydane przez Radę Międzynarodowych Standardów Rachunkowości i Komitet ds. Interpretacji Międzynarodowych Standardów Rachunkowości i zatwierdzone do stosowania w UE, mające zastosowanie do prowadzonej przez nią działalności i obowiązujące w okresach sprawozdawczych od 1 stycznia 2013 r.

Przyjęcie powyższych zmian standardów nie spowodowało zmian w polityce rachunkowości Spółki ani w prezentacji danych w sprawozdaniu finansowym.

Spółka nie skorzystała z możliwości wcześniejszego zastosowania standardów i zmian do standardów zatwierdzonych przez Unię Europejską, które obowiązują dla okresów sprawozdawczych rozpoczynających się w dniu lub po 1 stycznia 2014 roku:

- a) MSSF 10 „Skonsolidowane sprawozdania finansowe”;
- b) MSSF 11 „Wspólne ustalenia umowne”;
- c) MSSF 12 „Ujawnianie informacji na temat udziałów w innych jednostkach”;
- d) Zmieniony MSR 27 „Jednostkowe Sprawozdania Finansowe”;
- e) Zmieniony MSR 28 „Inwestycje w jednostkach stowarzyszonych i wspólnych przedsięwzięciach”.

Według szacunków Spółki wymienione wyżej standardy i zmiany do standardów nie miałyby istotnego wpływu na sprawozdanie finansowe, jeżeli zostałyby zastosowane przez Spółkę na koniec okresu sprawozdawczego.

Niniejsze skrócone śródroczne jednostkowe sprawozdanie finansowe Spółki winno być czytane łącznie ze skróconym śródrocznym skonsolidowanym sprawozdaniem finansowym zatwierdzonym do publikacji przez Zarząd i opublikowanym tego samego dnia co jednostkowe sprawozdanie finansowe, celem uzyskania pełnej informacji o sytuacji majątkowej i finansowej grupy na dzień 30 czerwca 2013 r. oraz wyniku finansowego za okres od 1 stycznia do 30 czerwca 2013 r. zgodnie z Międzynarodowymi Standardami Sprawozdawczości Finansowej zatwierdzonymi przez Unię Europejską.

Standardy i interpretacje przyjęte przez RMSR, które nie zostały jeszcze zatwierdzone przez UE do stosowania:

- a) MSSF 9 „Instrumenty finansowe” – obowiązujący w odniesieniu do okresów sprawozdawczych rozpoczynających się w dniu lub po 1 stycznia 2015 r.;

Nowy standard zastępuje wytyczne zawarte w MSR 39 Instrumenty Finansowe: ujmowanie i wycena, na temat klasyfikacji oraz wyceny aktywów finansowych. Standard eliminuje istniejące w MSR 39 kategorie utrzymywane do terminu wymagalności, dostępne do sprzedaży oraz pożyczki i należności. W momencie początkowego ujęcia aktywa finansowe będą klasyfikowane do jednej z dwóch kategorii:

- o aktywa finansowe wyceniane według zamortyzowanego kosztu; lub
- o aktywa finansowe wyceniane w wartości godziwej.

Składnik aktywów finansowych jest wyceniany według zamortyzowanego kosztu jeżeli spełnione są następujące dwa warunki: aktywa utrzymywane są w ramach modelu biznesowego, którego celem jest utrzymywanie aktywów w celu uzyskiwania przepływów wynikających z kontraktu; oraz, jego warunki umowne powodują powstanie w określonych momentach przepływów pieniężnych stanowiących wyłącznie spłatę kapitału oraz odsetek od niespłaconej części kapitału.

Zyski i straty z wyceny aktywów finansowych wycenianych w wartości godziwej ujmowane są w wyniku finansowym bieżącego okresu, z wyjątkiem sytuacji, gdy inwestycja w instrument kapitałowy nie jest przeznaczona do obrotu. MSSF 9 daje możliwość decyzji o wycenie takich instrumentów finansowych, w momencie ich początkowego ujęcia, w wartości godziwej przez inne całkowite dochody. Decyzja taka jest nieodwracalna. Wyboru takiego można dokonać dla każdego instrumentu osobno. Wartości ujęte w innych całkowitych dochodach nie mogą w późniejszych okresach zostać przekwalifikowane do rachunku zysków i strat.

- b) Zmiany do MSSF 10 „Skonsolidowane sprawozdania finansowe”, MSSF 12 „Ujawnianie informacji na temat udziałów w innych jednostkach” i MSR 27 „Jednostkowe Sprawozdania Finansowe” – Jednostki inwestycyjne – obowiązujące w odniesieniu do okresów sprawozdawczych rozpoczynających się w dniu lub po dniu 1 stycznia 2014 r.

Jednostkę uznaje się za spółkę inwestycyjną jeżeli jej jedyna istotna działalność obejmuje różnorodne inwestycje mające na celu pomnożenie wartości kapitału, osiągnięcie dochodów (np. w formie dywidend lub odsetek) lub jedno i drugie.

Zmiana zakłada, że spółka inwestycyjna wycenia inwestycje w kontrolowanych przez siebie jednostkach w wartości godziwej przez wynik finansowy, nie konsolidując ich.

- c) Zmiana do MSR 36 „Utrata wartości aktywów” – Ujawnienia wartości odzyskiwalnej aktywów niefinansowych – obowiązujący w odniesieniu do okresów sprawozdawczych rozpoczynających się w dniu lub po 1 stycznia 2014 r.

Zmiana MSR 36 ma na celu ujednoczenie wymogów między MSR a US GAAP w zakresie ujawnień dotyczących utraty wartości aktywów oraz wprowadzenie wymogu dodatkowych ujawnień, jeżeli wartość odzyskiwalna aktywów bazuje na wartości godziwej pomniejszonej o koszty zbycia.

W przypadku gdy wartość odzyskiwalna aktywów bazuje na wartości godziwej pomniejszonej o koszty zbycia wymagane jest ujawnienie poziomu hierarchii wartości godziwej (wg MSSF 13), na którym wycena w wartości godziwej została sklasyfikowana, stosowane techniki wyceny oraz kluczowe założenia, na których kierownictwo oparło ustalenie wartości godziwej pomniejszonej o koszty zbycia (przy poziomie 2 i 3).

- d) KIMSF 21: Opłaty - obowiązujący w odniesieniu do okresów sprawozdawczych rozpoczynających się w dniu lub po 1 stycznia 2014 r.

Interpretacja ta dotyczy MSR 37 "Rezerwy, zobowiązania warunkowe i aktywa warunkowe". Jednym z kryteriów rozpoznania zobowiązania wg MSR 37 jest wymóg występowania obecnego obowiązku w rezultacie przeszłych zdarzeń (tzw. zdarzenie obligujące).

Interpretacja wyjaśnia, iż zdarzeniem obligującym w przypadku opłat nakładanych przez rząd jest prowadzenie działalności, która powoduje konieczność uregulowania opłaty zgodnie z obowiązującymi przepisami. Interpretacja ta

nie dotyczy kar wynikających ze złamania prawa oraz opłat uregulowanych przez inne MSSF/MSR (np. MSR 12 Podatek dochodowy).

Według szacunków Spółki, wymienione wyżej standardy, interpretacje i zmiany do standardów nie miałyby istotnego wpływu na sprawozdanie finansowe, jeżeli zostałyby zastosowane przez Spółkę na koniec okresu sprawozdawczego.

Śródroczne skrócone sprawozdanie finansowe nie obejmuje wszystkich informacji oraz ujawnień wymaganych w rocznym sprawozdaniu finansowym i należy je czytać łącznie z rocznym sprawozdaniem finansowym za 2012 r. obejmującym noty, za okres 12 miesięcy zakończony 31 grudnia 2012 r. sporządzonym według MSSF zatwierdzonych przez UE.

Zasady rachunkowości zastosowane do sporządzenia niniejszego sprawozdania finansowego są spójne z tymi, które zastosowano przy sporządzaniu rocznego sprawozdania finansowego za rok zakończony 31 grudnia 2012 r. Sprawozdanie finansowe zostało sporządzone zgodnie z obowiązującymi Międzynarodowymi Standardami Rachunkowości.

Niniejsze skrócone śródroczne sprawozdanie finansowe nie podlegało badaniu przez niezależnego biegłego rewidenta. Ostatnie sprawozdanie finansowe, które podlegało badaniu przez niezależnego biegłego rewidenta, to sprawozdanie finansowe za 2012 r.

Niniejsze skrócone śródroczne sprawozdanie finansowe podlegało przeglądowi. Raport z przeglądu publikowany jest wraz z niniejszym sprawozdaniem.

Skrócone śródroczne sprawozdanie finansowe zostało sporządzone w oparciu o zasadę kosztu historycznego. Sprawozdanie zostało sporządzone przy założeniu kontynuowania działalności gospodarczej przez Spółkę w dającej się przewidzieć przyszłości. Na dzień zatwierdzenia niniejszego sprawozdania finansowego nie stwierdza się istnienia okoliczności wskazujących na zagrożenie kontynuowania działalności przez Spółkę.

#### **2.5.2. Oświadczenia Zarządu**

Na podstawie rozporządzenia Ministra Finansów z dnia 19 lutego 2009 r. w sprawie informacji bieżących i okresowych przekazywanych przez emitentów papierów wartościowych, Zarząd Spółki oświadcza, że wedle swojej najlepszej wiedzy, niniejsze sprawozdanie finansowe i dane porównywalne sporządzone zostały zgodnie z obowiązującymi Spółkę zasadami rachunkowości oraz że odzwierciedlają w sposób prawdziwy, rzetelny i jasny sytuację majątkową i finansową Spółki oraz jej wynik finansowy.

Niniejsze sprawozdanie zostało przygotowane przy zastosowaniu zasad rachunkowości, zgodnie z Międzynarodowymi Standardami Sprawozdawczości Finansowej, które zostały zatwierdzone przez Unię Europejską oraz w zakresie wymaganym przez rozporządzenie Ministra Finansów z dnia 19 lutego 2009 r. w sprawie informacji bieżących i okresowych przekazywanych przez emitentów papierów wartościowych (Dz. U. Nr 33, poz. 259, z późn. zm.). Sprawozdanie to obejmuje okres od 1 stycznia do 30 czerwca 2013 r.

#### **2.5.3. Waluta funkcjonalna i waluta prezentacji**

##### a) Waluta funkcjonalna i waluta prezentacji

Pozycje zawarte w sprawozdaniu finansowym wycenia się w walucie podstawowego środowiska gospodarczego, w którym Spółka prowadzi działalność („waluta funkcjonalna”). Skonsolidowane sprawozdanie finansowe prezentowane jest w złotych polskich (zł), który jest walutą funkcjonalną i walutą prezentacji Spółki.

##### b) Transakcje i salda

Transakcje wyrażone w walutach obcych przelicza się na walutę funkcjonalną według kursu obowiązującego w dniu transakcji. Zyski i straty kursowe z rozliczenia tych transakcji oraz wyceny bilansowej aktywów i zobowiązań pieniężnych wyrażonych w walutach obcych ujmuje się w rachunku zysków i strat, o ile nie odracza się ich w kapitale własnym, gdy kwalifikują się do uznania za zabezpieczenie przepływów pieniężnych i zabezpieczenie udziałów w aktywach netto.

#### **2.5.4. Opis korekty błędów poprzednich okresów**

Nie wystąpiły.

### **2.5.5. Istotne wartości oparte na profesjonalnym osądzie i szacunkach**

Sporządzając niniejsze sprawozdanie finansowe Zarząd jednostki dominującej wykorzystuje szacunki, oparte na pewnych założeniach i osądach. Szacunki te mają wpływ na przyjęte zasady oraz prezentowane wartości aktywów, zobowiązań oraz przychodów i kosztów.

Szacunki oraz związane z nimi założenia leżące u ich podstaw opierają się na doświadczeniu historycznym oraz analizie różnorodnych czynników, które są uznawane za racjonalne w danych okolicznościach, a ich wyniki stanowią podstawę profesjonalnego osądu co do wartości poszczególnych pozycji, których dotyczą. W niektórych istotnych kwestiach Zarząd opiera się na opiniach niezależnych ekspertów.

W związku z charakterem oszacowań i przyjętych założeń dotyczących przyszłości, uzyskane w ten sposób oszacowania księgowe z definicji mogą nie pokrywać się z faktycznymi rezultatami. Szacunki oraz założenia w nich przyjęte podlegają bieżącej weryfikacji. Zmiana szacunków księgowych jest rozpoznawana w okresie, w którym zostały one zmienione jeśli dotyczą wyłącznie tego okresu lub także w okresach kolejnych.

Oszacowania i założenia, które niosą ze sobą znaczące ryzyko obejmują:

a) rezerwy na świadczenia pracownicze

W zakresie świadczeń pracowniczych Spółka nie jest stroną żadnych porozumień płacowych ani zbiorowych układów pracy. Spółka nie posiada także programów emerytalnych zarządzanych bezpośrednio przez Spółkę lub przez fundusze zewnętrzne. Koszty świadczeń pracowniczych obejmują wynagrodzenia płatne zgodnie z warunkami zawartych umów o pracę z poszczególnymi pracownikami oraz koszty świadczeń emerytalnych (odprawa emerytalna) wypłacone pracownikom zgodnie z przepisami prawa pracy, po okresie zatrudnienia. Zobowiązania z tytułu krótkoterminowych świadczeń pracowniczych wyceniane są na zasadach ogólnych. Świadczenia długoterminowe szacowane są na podstawie metod aktuarialnych. Ze względu na niematerialny charakter tych rezerw, w oparciu o zasadę istotności zawartą w Ramach Konceptualnych Międzynarodowych Standardów Sprawozdawczości Finansowej, rezerwy na świadczenia długoterminowe po okresie zatrudnienia nie zostały ujęte w sprawozdaniu finansowym.

b) kontrakty długoterminowe

Spółka dokonuje ustalenia stopnia zaawansowania kontraktów długoterminowych przez ustalenie proporcji dotychczas poniesionych kosztów danego projektu do całkowitych szacowanych kosztów projektów. Z uwagi na charakter prowadzonych projektów, a także możliwość pojawienia się nie przewidywanych wcześniej trudności związanych z realizacją projektu może się okazać, iż rzeczywiste całkowite koszty realizacji projektu będą różniły się dokonywanych szacunków. Zmiana szacunków całkowitych kosztów realizacji projektów może spowodować, iż ustalony na dzień bilansowy stopień zaawansowania projektu, a tym samym rozpoznany przychód, powinien być ustalony w innej wartości.

c) pozostałe

Oprócz wyżej wymienionych Spółka dokonują okresowego (przynajmniej raz do roku na dzień bilansowy) oszacowania prawidłowości ustalenia okresów użytkowania poszczególnych składników majątku trwałego, ewentualnej wartości rezydualnej poszczególnych obiektów, jak również odpisów aktualizujących dotyczących należności oraz zapasów. Szacunki te oparte są głównie na doświadczeniu historycznym oraz analizie różnorodnych czynników wpływających na wykorzystanie posiadanego majątku oraz możliwości skonsumowania korzyści ekonomicznych w nim zawartych.

### **2.5.6. Opis pozycji wpływających na aktywa, pasywa, kapitał, wynik finansowy netto oraz przepływy środków pieniężnych, które są nietypowe ze względu na ich rodzaj, wielkość lub wywierany wpływ**

Nie wystąpiły.

## **2.6. Dane segmentowe**

Informacje zostały zamieszczone w punkcie 1.6 skróconego półrocznego skonsolidowanego sprawozdania finansowego za I półrocze 2013 r.

## 2.7. Szczegółowe noty

### 2.7.1. Zmiany rzeczowych aktywów trwałych (wg grup rodzajowych) oraz odpisów aktualizujących z tytułu trwałej utraty wartości

I półrocze 2013 r.	Grunty	Budynki i budowle	Maszyny i urządzenia	Środki transportu	Pozostałe środki trwałe	Środki trwałe w budowie	Razem
Wartość bilansowa brutto na dzień 1 stycznia 2013 r.	341	16 485	10 676	4 663	119	1 097	33 381
Zwiększenia, z tytułu:	-	410	784	352	-	704	2 250
- nabycia środków trwałych	-	-	142	72	-	501	715
- wytworzenia we własnym zakresie	-	-	-	-	-	203	203
- zawartych umów leasingu	-	-	642	280	-	-	922
- oddanie środków trwałych w budowie do użytkowania	-	410	-	-	-	-	410
Zmniejszenia, z tytułu:	341	1 987	1 149	1 161	1	1 195	5 834
- zbycia	341	1 987	986	1 161	1	653	5 129
- likwidacji	-	-	163	-	-	-	163
- przeniesienia na środki trwałe	-	-	-	-	-	410	410
- inne	-	-	-	-	-	132	132
<b>Wartość bilansowa brutto na dzień 30 czerwca 2013 r.</b>	<b>-</b>	<b>14 908</b>	<b>10 311</b>	<b>3 854</b>	<b>118</b>	<b>606</b>	<b>29 797</b>
Umorzenie na dzień 1 stycznia 2012 r.	-	472	4 470	2 017	48	-	7 007
Zwiększenia, z tytułu:	-	227	646	215	6	-	1 094
- amortyzacji	-	227	646	215	6	-	1 094
Zmniejszenia, z tytułu:	-	308	755	838	1	-	1 902
- likwidacji	-	-	93	-	-	-	93
- sprzedaży	-	308	662	838	1	-	1 809
<b>Umorzenie na dzień 30 czerwca 2013 r.</b>	<b>-</b>	<b>391</b>	<b>4 361</b>	<b>1 394</b>	<b>53</b>	<b>-</b>	<b>6 199</b>
Odpisy aktualizujące na dzień 1 stycznia 2013 r.	-	-	-	-	-	-	-
Zwiększenia	-	-	-	-	-	-	-
Zmniejszenia	-	-	-	-	-	-	-
<b>Odpisy aktualizujące na dzień 30 czerwca 2013 r.</b>	<b>-</b>	<b>-</b>	<b>-</b>	<b>-</b>	<b>-</b>	<b>-</b>	<b>-</b>
<b>Wartość bilansowa netto na 30 czerwca 2013 r.</b>	<b>-</b>	<b>14 517</b>	<b>5 950</b>	<b>2 460</b>	<b>65</b>	<b>606</b>	<b>23 598</b>

#### Odpisy aktualizujące z tytułu utraty wartości w I półroczu 2013 r.

Nie utworzono odpisów aktualizujących z tytułu utraty wartości.

#### Kwoty zobowiązań poczynionych na rzecz dokonanych zakupów rzeczowych aktywów trwałych

Nie poczyniono istotnych zobowiązań na rzecz zakupów rzeczowych aktywów trwałych.

I półrocze 2012 r.	Grunty	Budynki i budowle	Maszyny i urządzenia	Środki transportu	Pozostałe środki trwałe	Środki trwałe w budowie	Razem
Wartość bilansowa brutto na dzień 1 stycznia 2012 r.	341	2 001	8 343	3 454	91	9 841	24 071
Zwiększenia, z tytułu:	-	393	1 097	2 151	-	6 013	9 654
- nabycia środków trwałych	-	-	67	-	-	6 013	6 080
- zawartych umów leasingu	-	-	718	1 243	-	-	1 961
- przeniesienia ze środków trwałych w budowie	-	393	73	-	-	-	466
- otrzymanie aportu	-	-	239	908	-	-	1 147
Zmniejszenia, z tytułu:	-	-	168	786	8	588	1 550
- zbycia	-	-	34	7	-	-	41
- likwidacji	-	-	77	-	8	-	85
- przeniesienia na środki trwałe	-	-	-	-	-	488	488
- inne	-	-	57	779	-	100	936
<b>Wartość bilansowa brutto na dzień 30 czerwca 2012 r.</b>	<b>341</b>	<b>2 394</b>	<b>9 272</b>	<b>4 819</b>	<b>83</b>	<b>15 266</b>	<b>32 175</b>
Umorzenie na dzień 1 stycznia 2012 r.	-	261	3 211	2 061	49	-	5 582
Zwiększenia, z tytułu:	-	32	619	149	3	-	803
- amortyzacji	-	32	619	149	3	-	803
Zmniejszenia, z tytułu:	-	-	80	117	7	-	204
- likwidacji	-	-	80	-	7	-	87
- sprzedaży	-	-	-	117	-	-	117
<b>Umorzenie na dzień 30 czerwca 2012 r.</b>	<b>-</b>	<b>293</b>	<b>3 750</b>	<b>2 093</b>	<b>45</b>	<b>-</b>	<b>6 181</b>
Odpisy aktualizujące na dzień 1 stycznia 2012 r.	-	-	-	-	-	-	-
Zwiększenia	-	-	-	-	-	-	-
Zmniejszenia	-	-	-	-	-	-	-
<b>Odpisy aktualizujące na dzień 30 czerwca 2012 r.</b>	<b>-</b>	<b>-</b>	<b>-</b>	<b>-</b>	<b>-</b>	<b>-</b>	<b>-</b>
<b>Wartość bilansowa netto na 30 czerwca 2012 r.</b>	<b>341</b>	<b>2 101</b>	<b>5 522</b>	<b>2 726</b>	<b>38</b>	<b>15 266</b>	<b>25 994</b>

**Odpisy aktualizujące z tytułu utraty wartości w I półroczu 2012 r.**

Nie utworzono odpisów aktualizujących z tytułu utraty wartości.

**Kwoty zobowiązań poczynionych na rzecz dokonanych zakupów rzeczowych aktywów trwałych**

Nie poczyniono istotnych zobowiązań na rzecz zakupów rzeczowych aktywów trwałych.

2012 r.	Grunty	Budynki i budowle	Maszyny i urządzenia	Środki transportu	Pozostałe środki trwałe	Środki trwałe w budowie	Razem
Wartość bilansowa brutto na dzień 1 stycznia 2012 r.	341	2 001	8 343	3 454	91	9 841	24 071
Zwiększenia, z tytułu:	-	14 484	2 522	2 347	36	7 370	26 759
- nabycia środków trwałych	-	393	329	127	36	7 270	8 155
- wytworzenia we własnym zakresie środków trwałych	-	-	-	-	-	100	100
- zawartych umów leasingu	-	-	718	1 312	-	-	2 030
- wniesienie w ramach ZCP	-	-	239	908	-	-	1 147
- przekazanie środków trwałych w budowie do użytkowania	-	14 082	1 236	-	-	-	15 318
- inne	-	9	-	-	-	-	9
Zmniejszenia, z tytułu:	-	-	189	1 138	8	16 114	17 449
- zbycia	-	-	46	359	-	1	406
- likwidacji	-	-	77	-	8	-	85
- inne	-	-	66	779	-	16 113	16 958
<b>Wartość bilansowa brutto na dzień 31 grudnia 2012</b>	<b>341</b>	<b>16 485</b>	<b>10 676</b>	<b>4 663</b>	<b>119</b>	<b>1 097</b>	<b>33 381</b>
Umorzenie na dzień 1 stycznia 2012 r.	-	261	3 211	2 061	48	-	5 581
Zwiększenia, z tytułu:	-	211	1 351	367	7	-	1 936
- amortyzacji	-	211	1 351	367	7	-	1 936
Zmniejszenia, z tytułu:	-	-	92	411	7	-	510
- likwidacji	-	-	77	-	7	-	84
- sprzedaży	-	-	15	411	-	-	426
<b>Umorzenie na dzień 31 grudnia 2012</b>	<b>-</b>	<b>472</b>	<b>4 470</b>	<b>2 017</b>	<b>48</b>	<b>-</b>	<b>7 007</b>
Odpisy aktualizujące na dzień 1 stycznia 2012 r.	-	-	-	-	-	-	-
Zwiększenia	-	-	-	-	-	-	-
Zmniejszenia	-	-	-	-	-	-	-
<b>Odpisy aktualizujące na dzień 31 grudnia 2012</b>	<b>-</b>	<b>-</b>	<b>-</b>	<b>-</b>	<b>-</b>	<b>-</b>	<b>-</b>
<b>Wartość bilansowa netto na dzień 31 grudnia 2012</b>	<b>341</b>	<b>16 013</b>	<b>6 206</b>	<b>2 646</b>	<b>71</b>	<b>1 097</b>	<b>26 374*</b>

\* Różnica pomiędzy prezentowaną wartością w tabeli zmian środków trwałych a wartością prezentowaną w aktywach w bilansie wynika z zaliczki na środki trwałe w budowie w wysokości 17 tys. zł oraz z kwoty 2 030 tys. zł dotyczącej aktywa zaklasyfikowanego jako przeznaczonego do sprzedaży.

#### Odpisy aktualizujące z tytułu utraty wartości w 2012 r.

Nie utworzono odpisów aktualizujących z tytułu utraty wartości.

#### Kwoty zobowiązań poczynionych na rzecz dokonanych zakupów rzeczowych aktywów trwałych

Nie poczyniono istotnych zobowiązań na rzecz zakupów rzeczowych aktywów trwałych.

**2.7.2. Zmiany wartości niematerialnych (wg grup rodzajowych) oraz odpisów aktualizujących z tytułu trwałej utraty wartości**

I półrocze 2013 r.	Koszty prac rozwojowych	Prawo wieczystego użytkowania gruntów	Patenty i licencje	Oprogramowanie komputerowe	Inne	Wartości niematerialne w budowie	Razem
Wartość bilansowa brutto na dzień 1 stycznia 2013 r.	4 896	321	125	4 664	-	992	10 998
Zwiększenia, z tytułu:	-	-	-	10	-	950	960
- nabycia	-	-	-	10	-	464	474
- wytworzenia we własnym zakresie	-	-	-	-	-	486	486
- inne	-	-	-	-	-	-	-
Zmniejszenia, z tytułu:	-	-	-	7	-	-	7
- zbycie	-	-	-	-	-	-	-
- likwidacja	-	-	-	7	-	-	-
- inne	-	-	-	-	-	-	-
<b>Wartość bilansowa brutto na dzień 30 czerwca 2013 r.</b>	<b>4 896</b>	<b>321</b>	<b>125</b>	<b>4 667</b>	<b>-</b>	<b>1 942</b>	<b>11 951</b>
Umorzenie na dzień 1 stycznia 2013 r.	653	43	26	2 570	-	-	3 292
Zwiększenia, z tytułu:	490	3	30	264	-	-	787
- amortyzacji	490	3	30	264	-	-	787
Zmniejszenia, z tytułu:	-	-	-	7	-	-	7
- likwidacji	-	-	-	7	-	-	7
<b>Umorzenie na dzień 30 czerwca 2013 r.</b>	<b>1 143</b>	<b>46</b>	<b>56</b>	<b>2 827</b>	<b>-</b>	<b>-</b>	<b>4 072</b>
Odpisy aktualizujące na dzień 1 stycznia 2013 r.	-	-	-	-	-	-	-
Zwiększenia	-	-	-	-	-	-	-
Zmniejszenia	-	-	-	-	-	-	-
<b>Odpisy aktualizujące na dzień 30 czerwca 2013 r.</b>	<b>-</b>	<b>-</b>	<b>-</b>	<b>-</b>	<b>-</b>	<b>-</b>	<b>-</b>
<b>Wartość bilansowa netto na 30 czerwca 2013 r.</b>	<b>3 753</b>	<b>275</b>	<b>69</b>	<b>1 840</b>	<b>-</b>	<b>-</b>	<b>7 879</b>

**Odpisy aktualizujące z tytułu utraty wartości w I półroczu 2013 r.**

Nie utworzono odpisów aktualizujących z tytułu utraty wartości.

**Kwoty zobowiązań poczynionych na rzecz dokonanych zakupów wartości niematerialnych**

Nie poczyniono istotnych zobowiązań na rzecz zakupów wartości niematerialnych i prawnych.

I półrocze 2012 r.	Koszty prac rozwojowych	Znaki towarowe	Patenty i licencje	Oprogramowanie komputerowe	Wartość firmy	Prawo wieczystego użytkowania gruntów	Razem
Wartość bilansowa brutto na dzień 1 stycznia 2012 r.	248	-	7	4 682	-	320	5 257
Zwiększenia, z tytułu:	5 103	-	124	1 588	-	-	6 815
- nabycia	-	-	6	1 575	-	-	1 581
- inne	5 103	-	118	13	-	-	5 234
Zmniejszenia, z tytułu:	172	-	6	1 375	-	-	1 553
- zbycie	97	-	-	-	-	-	97
- likwidacja	-	-	6	181	-	-	187
- inne	75	-	-	1 194	-	-	1 269
<b>Wartość bilansowa brutto na dzień 30 czerwca 2012 r.</b>	<b>5 179</b>	<b>-</b>	<b>125</b>	<b>4 895</b>	<b>-</b>	<b>320</b>	<b>10 519</b>
Umorzenie na dzień 1 stycznia 2012 r.	97	-	7	2 028	-	36	2 168
Zwiększenia, z tytułu:	163	-	-	339	-	4	506
- amortyzacji	163	-	-	339	-	4	506
Zmniejszenia, z tytułu:	97	-	6	171	-	-	274
- likwidacji	97	-	6	171	-	-	274
<b>Umorzenie na dzień 30 czerwca 2012 r.</b>	<b>163</b>	<b>-</b>	<b>1</b>	<b>2 196</b>	<b>-</b>	<b>40</b>	<b>2 400</b>
Odpisy aktualizujące na dzień 1 stycznia 2012 r.	-	-	-	-	-	-	-
Zwiększenia	-	-	-	-	-	-	-
Zmniejszenia	-	-	-	-	-	-	-
<b>Odpisy aktualizujące na dzień 30 czerwca 2012 r.</b>	<b>-</b>	<b>-</b>	<b>-</b>	<b>-</b>	<b>-</b>	<b>-</b>	<b>-</b>
<b>Wartość bilansowa netto na 30 czerwca 2012 r.</b>	<b>5 016</b>	<b>-</b>	<b>124</b>	<b>2 699</b>	<b>-</b>	<b>280</b>	<b>8 119</b>

#### Odpisy aktualizujące z tytułu utraty wartości w I półroczu 2012 r.

Nie utworzono odpisów aktualizujących z tytułu utraty wartości.

#### Kwoty zobowiązań poczynionych na rzecz dokonanych zakupów wartości niematerialnych

Nie poczyniono istotnych zobowiązań na rzecz zakupów wartości niematerialnych i prawnych.

2012 r.	Koszty prac rozwojowych	Prawo wieczystego użytkowania gruntów	Patenty i licencje	Oprogramowanie komputerowe	Inne	Wartości niematerialne w budowie	Ogółem
Wartość bilansowa brutto na dzień 1 stycznia 2012 r.	97	321	7	3 488	-	1 345	5 258
Zwiększenia, z tytułu:	4 896	-	124	1 359	-	1 033	7 412
- nabycia	-	-	6	1 346	-	708	2 060
- zawartych umów leasingu	-	-	-	-	-	-	-
- połączenia jednostek gospodarczych	4 896	-	118	13	-	-	5 027
- inne	-	-	-	-	-	325	325
Zmniejszenia, z tytułu:	97	-	6	183	-	1 386	1 672
- zbycia	97	-	-	-	-	-	97
- likwidacji	-	-	6	183	-	-	189
- inne	-	-	-	-	-	1 386	1 386
<b>Wartość bilansowa brutto na dzień 31 grudnia 2012 r.</b>	<b>4 896</b>	<b>321</b>	<b>125</b>	<b>4 664</b>	<b>-</b>	<b>992</b>	<b>10 998</b>
Umorzenie na dzień 1 stycznia 2012 r.	97	36	7	2 028	-	-	2 168
Zwiększenia, z tytułu:	653	7	25	715	-	-	1 400
- amortyzacji	653	7	25	715	-	-	1 400
- przeszacowania	-	-	-	-	-	-	-
Zmniejszenia, z tytułu:	97	-	6	173	-	-	276
- likwidacji	97	-	6	173	-	-	276
- przeszacowania	-	-	-	-	-	-	-
<b>Umorzenie na dzień 31 grudnia 2012 r.</b>	<b>653</b>	<b>43</b>	<b>26</b>	<b>2 570</b>	<b>-</b>	<b>-</b>	<b>3 292</b>
Odpisy aktualizujące na dzień 1 stycznia 2012 r.	-	-	-	-	-	-	-
Zwiększenia	-	-	-	-	-	-	-
Zmniejszenia	-	-	-	-	-	-	-
<b>Odpisy aktualizujące na dzień 31 grudnia 2012 r.</b>	<b>-</b>	<b>-</b>	<b>-</b>	<b>-</b>	<b>-</b>	<b>-</b>	<b>-</b>
<b>Wartość bilansowa netto na dzień 31 grudnia 2012 r.</b>	<b>4 243</b>	<b>278</b>	<b>99</b>	<b>2 094</b>	<b>-</b>	<b>992</b>	<b>7 706</b>

#### Odpisy aktualizujące z tytułu utraty wartości w 2012 r.

Nie utworzono odpisów aktualizujących z tytułu utraty wartości.

#### Kwoty zobowiązań poczynionych na rzecz dokonanych zakupów wartości niematerialnych

Nie poczyniono istotnych zobowiązań na rzecz zakupów wartości niematerialnych i prawnych.

**2.7.3. Inwestycje w jednostkach podporządkowanych na dzień 30 czerwca 2013 r.**

Nazwa spółki	Wartość udziałów wg ceny nabycia	Odpisy aktualizujące wartość	Wartość bilansowa udziałów	Procent posiadanych udziałów	Procent posiadanych głosów	Metoda konsolidacji
ATM Software sp. z o.o. (od 24 lipca 2013 r. Atende Software)	5 977	-	5 977	100,00%	100,00%	pełna
Impulsy sp. z o.o.	3 665	-	3 665	78,47%	78,47%	pełna
Sputnik Software sp. z o.o.	6 522	-	6 522	60,00%	60,00%	pełna
<b>SUMA</b>	<b>16 164</b>	<b>-</b>	<b>16 164</b>	<b>-</b>	<b>-</b>	<b>-</b>

**2.7.4. Zmiana wartości szacunkowych zapasów**

	30.06.2013	31.12.2012	30.06.2012
Materiały na potrzeby produkcji	3 365	3 438	2 130
Pozostałe materiały	-	-	-
Półprodukty i produkcja w toku	1 556	1 151	4 691
Produkty gotowe	-	-	-
Towary	33 191	5 625	10 770
<b>Zapasy brutto</b>	<b>38 112</b>	<b>10 214</b>	<b>17 591</b>
Odpis aktualizujący stan zapasów	2 227	2 071	459
<b>Zapasy netto</b>	<b>35 885</b>	<b>8 143</b>	<b>17 132</b>

**Zmiany stanu odpisów aktualizujących zapasy**

I półrocze 2013 r.	Odpisy aktualizujące materiały	Odpisy aktualizujące półprodukty i produkty w toku	Odpisy aktualizujące produkty gotowe	Odpisy aktualizujące towary	Razem odpisy aktualizujące zapasy
<b>Stan na dzień 1 stycznia 2013 r.</b>	<b>1 804</b>	<b>-</b>	<b>-</b>	<b>267</b>	<b>2 071</b>
Zwiększenie, w tym:	156	-	-	-	156
- utworzenie odpisów aktualizujących w korespondencji z pozostałymi kosztami operacyjnymi	156	-	-	-	156
Zmniejszenie	-	-	-	-	-
<b>Stan na dzień 30 czerwca 2013 r.</b>	<b>1 960</b>	<b>-</b>	<b>-</b>	<b>267</b>	<b>2 227</b>

I półrocze 2012 r.	Odpisy aktualizujące materiały	Odpisy aktualizujące półprodukty i produkty w toku	Odpisy aktualizujące produkty gotowe	Odpisy aktualizujące towary	Razem odpisy aktualizujące zapasy
<b>Stan na dzień 1 stycznia 2012 r.</b>	<b>130</b>	<b>-</b>	<b>-</b>	<b>172</b>	<b>302</b>
Zwiększenia w tym:	157	-	-	-	157
- utworzenie odpisów aktualizujących w korespondencji z pozostałymi kosztami operacyjnymi	157	-	-	-	157
Zmniejszenia w tym:	-	-	-	-	-
<b>Stan na dzień 30 czerwca 2012 r.</b>	<b>287</b>	<b>-</b>	<b>-</b>	<b>172</b>	<b>459</b>

2012 r.	Odpisy aktualizujące materiały	Odpisy aktualizujące półprodukty i produkty w toku	Odpisy aktualizujące produkty gotowe	Odpisy aktualizujące towary	Razem odpisy aktualizujące zapasy
<b>Stan na dzień 1 stycznia 2012 r.</b>	<b>130</b>	-	-	<b>172</b>	<b>302</b>
Zwiększenia w tym:	1 680	-	-	161	1 841
- utworzenie odpisów aktualizujących	393	-	-	161	554
- przemieszczenia	1 287	-	-	-	1 287
Zmniejszenia w tym:	6	-	-	66	72
- rozwiązanie odpisów aktualizujących	6	-	-	66	72
<b>Stan na dzień 31 grudnia 2012 r.</b>	<b>1 804</b>	-	-	<b>267</b>	<b>2 071</b>

## 2.7.5. Zmiana wartości szacunkowych należności

### Należności handlowe

	30.06.2013	31.12.2012	30.06.2012
<b>Należności krótkoterminowe, w tym:</b>	<b>49 653</b>	<b>50 057</b>	<b>43 858</b>
- od jednostek powiązanych	83	74	121
- od pozostałych jednostek	49 570	49 983	43 737
Odpisy aktualizujące (wartość dodatnia)	280	182	243
<b>Należności krótkoterminowe brutto</b>	<b>49 933</b>	<b>50 239</b>	<b>44 101</b>

### Pozostałe należności

	30.06.2013	31.12.2012	30.06.2012
<b>Należności krótkoterminowe, w tym:</b>	<b>1 217</b>	<b>736</b>	<b>372</b>
- od jednostek powiązanych	-	-	-
- od pozostałych jednostek	1 217	736	371
- z tytułu podatków, ceł, ubezpieczeń społecznych	307	158	258
- zaliczki na dostawy	112	490	38
- wycena instrumentów finansowych	790	-	-
- pozostałe należności	8	88	76
Odpisy aktualizujące (wartość dodatnia)	-	-	-
<b>Należności krótkoterminowe brutto</b>	<b>1 217</b>	<b>736</b>	<b>372</b>

**Zmiana stanu odpisów aktualizujących wartość należności**

I półrocze 2013 r.	Należności handlowe
Jednostki pozostałe	
Stan odpisów aktualizujących wartość należności na 1 stycznia 2013 r.	276
Zwiększenie, w tym:	13
- dokonanie odpisów na należności przeterminowane i sporne	13
Zmniejszenie, w tym:	9
- rozwiązanie odpisów aktualizujących w związku ze spłatą należności	9
<b>Stan odpisów aktualizujących wartość należności od jednostek pozostałych na 30 czerwca 2013 r.</b>	<b>280</b>
<b>Stan odpisów aktualizujących wartość należności ogółem na 30 czerwca 2013 r.</b>	<b>280</b>

I półrocze 2012 r.	Należności handlowe
Jednostki powiązane	
Stan odpisów aktualizujących wartość należności na 1 stycznia 2012 r.	49
Zwiększenia	-
Zmniejszenia, w tym:	49
- rozwiązanie odpisów aktualizujących w związku ze spłatą należności	49
<b>Stan odpisów aktualizujących wartość należności od jednostek powiązanych na 30 czerwca 2012 r.</b>	<b>-</b>
Jednostki pozostałe	
Stan odpisów aktualizujących wartość należności na 1 stycznia 2012 r.	208
Zwiększenie, w tym:	148
- dokonanie odpisów na należności przeterminowane i sporne	148
Zmniejszenie, w tym:	113
- rozwiązanie odpisów aktualizujących w związku ze spłatą należności	113
<b>Stan odpisów aktualizujących wartość należności od jednostek pozostałych na 30 czerwca 2012 r.</b>	<b>243</b>
<b>Stan odpisów aktualizujących wartość należności ogółem na 30 czerwca 2012 r.</b>	<b>243</b>

2012 r.	Należności handlowe
Jednostki powiązane	
Stan odpisów aktualizujących wartość należności na 1 stycznia 2012 r.	49
Zwiększenia	-
Zmniejszenia, w tym:	49
- rozwiązanie odpisów aktualizujących w związku ze spłatą należności	49
<b>Stan odpisów aktualizujących wartość należności od jednostek powiązanych na 31 grudnia 2012 r.</b>	<b>-</b>
Jednostki pozostałe	
Stan odpisów aktualizujących wartość należności na 1 stycznia 2012 r.	113
Zwiększenie, w tym:	269
- dokonanie odpisów na należności przeterminowane i sporne	269
Zmniejszenie, w tym:	200
- rozwiązanie odpisów aktualizujących w związku ze spłatą należności	200
<b>Stan odpisów aktualizujących wartość należności od jednostek pozostałych na 31 grudnia 2012 r.</b>	<b>182</b>
<b>Stan odpisów aktualizujących wartość należności ogółem na 31 grudnia 2012 r.</b>	<b>182</b>

**Bieżące i przeterminowane należności handlowe**

Na dzień 30.06.2013 r.	Razem	Nie przetermi- nowane	Przeterminowanie w dniach				
			< 60 dni	61 – 90 dni	91 – 180 dni	181 – 360 dni	>360 dni
Jednostki powiązane							
Należności brutto	83	56	23	-	4	-	-
Odpisy aktualizujące	-	-	-	-	-	-	-
<b>Należności netto</b>	<b>83</b>	<b>56</b>	<b>23</b>	<b>-</b>	<b>4</b>	<b>-</b>	<b>-</b>
Jednostki pozostałe							
Należności brutto	49 850	44 614	4 578	125	256	112	165
Odpisy aktualizujące	280	-	-	-	4	111	165
<b>Należności netto</b>	<b>49 570</b>	<b>44 614</b>	<b>4 578</b>	<b>125</b>	<b>252</b>	<b>1</b>	<b>-</b>
Ogółem							
Należności brutto	49 933	44 670	4 601	125	260	112	165
Odpisy aktualizujące	280	-	-	-	4	111	165
<b>Należności netto</b>	<b>49 653</b>	<b>44 670</b>	<b>4 601</b>	<b>125</b>	<b>256</b>	<b>1</b>	<b>-</b>

Na dzień 30.06.2012 r.	Razem	Nie przetermi- nowane	Przeterminowanie w dniach				
			< 60 dni	61 – 90 dni	91 – 180 dni	181 – 360 dni	>360 dni
Jednostki powiązane							
Należności brutto	121	121	-	-	-	-	-
Odpisy aktualizujące	-	-	-	-	-	-	-
<b>Należności netto</b>	<b>121</b>	<b>121</b>	<b>-</b>	<b>-</b>	<b>-</b>	<b>-</b>	<b>-</b>
Jednostki pozostałe							
Należności brutto	43 980	41 085	2 241	268	199	25	162
Odpisy aktualizujące	243	-	-	-	56	25	162
<b>Należności netto</b>	<b>43 737</b>	<b>41 085</b>	<b>2 241</b>	<b>268</b>	<b>143</b>	<b>-</b>	<b>-</b>
Ogółem							
Należności brutto	44 101	41 206	2 241	268	199	25	162
Odpisy aktualizujące	243	-	-	-	56	25	162
<b>Należności netto</b>	<b>43 858</b>	<b>41 206</b>	<b>2 241</b>	<b>268</b>	<b>143</b>	<b>-</b>	<b>-</b>

Na dzień 31.12.2012 r.	Razem	Nie przetermi- nowane	Przeterminowanie w dniach				
			< 60 dni	61 – 90 dni	91 – 180 dni	181 – 360 dni	>360 dni
Jednostki powiązane							
Należności brutto	74	74	-	-	-	-	-
Odpisy aktualizujące	-	-	-	-	-	-	-
<b>Należności netto</b>	<b>74</b>	<b>74</b>	<b>-</b>	<b>-</b>	<b>-</b>	<b>-</b>	<b>-</b>
Jednostki pozostałe							
Należności brutto	50 165	47 474	2 115	235	193	75	73
Odpisy aktualizujące	182	-	-	-	102	50	30
<b>Należności netto</b>	<b>49 983</b>	<b>47 474</b>	<b>2 115</b>	<b>235</b>	<b>91</b>	<b>25</b>	<b>43</b>
Ogółem							
Należności brutto	50 239	47 548	2 115	235	193	75	73
Odpisy aktualizujące	182	-	-	-	102	50	30
<b>Należności netto</b>	<b>50 057</b>	<b>47 548</b>	<b>2 115</b>	<b>235</b>	<b>91</b>	<b>25</b>	<b>43</b>

**2.7.6. Odroczonego podatku dochodowy**

Ujemne różnice przejściowe będące podstawą do tworzenia aktywa z tytułu podatku odroczonego	31.12.2012	zwiększenia	zmniejszenia	30.06.2013
RMB z tytułu pozostałych świadczeń pracowniczych	967	-	294	673
RMB z tytułu niewykorzystanych urlopów	285	-	-	285
RMB kosztów	9 351	23 814	-	33 165
Odpisy aktualizujące zapasy	2 195	156	-	2 351
Odpisy aktualizujące należności	276	4	-	280
Rozliczenia międzyokresowe	685	-	346	339
Przeszacowanie kontraktów walutowych do wartości godziwej	75	-	75	-
Strata podatkowa	-	3 606	-	3 606
<b>Suma ujemnych różnic przejściowych</b>	<b>13 834</b>	<b>27 580</b>	<b>715</b>	<b>40 699</b>
Stawka podatkowa	19%	-	-	19%
<b>Aktywa z tytułu odroczonego podatku</b>	<b>2 628</b>	<b>5 240</b>	<b>135</b>	<b>7 733</b>

Dodatnie różnice przejściowe będące podstawą do tworzenia rezerwy z tytułu podatku odroczonego	31.12.2012	zwiększenia	zmniejszenia	30.06.2013
Przyspieszona amortyzacja podatkowa	5 329	214	-	5 543
Przeszacowanie aktywów finansowych dostępnych do sprzedaży do wartości godziwej	28	-	28	-
Przeszacowanie kontraktów walutowych do wartości godziwej	-	716	-	716
Zarachowanie przychodów z tytułu usług niezakończonych	-	28 924	-	28 924
Rozliczenia międzyokresowe	54	-	6	48
Korekty do wartości godziwej z tytułu przejęcia jednostek	5 161	-	765	4 396
<b>Suma dodatnich różnic przejściowych</b>	<b>10 572</b>	<b>29 854</b>	<b>799</b>	<b>39 627</b>
Stawka podatkowa	19%	-	-	19%
<b>Rezerwa z tytułu podatku odroczonego na koniec okresu:</b>	<b>2 009</b>	<b>5 673</b>	<b>152</b>	<b>7 530</b>

Ujemne różnice przejściowe będące podstawą do tworzenia aktywa z tytułu podatku odroczonego	31.12.2011	zwiększenia	zmniejszenia	31.12.2012
Rezerwa na nagrody jubileuszowe i odprawy emerytalne	-	-	-	-
Rezerwa na pozostałe świadczenia pracownicze	1 062	-	95	967
Rezerwa na niewykorzystane urlopy	299	-	14	285
Rezerwy na rekultywację	-	-	-	-
Rezerwy na ochronę środowiska	-	-	-	-
Pozostałe rezerwy	5 594	3 757	-	9 351
Przeszacowanie kontraktów walutowych (zabezpieczenia przepływów pieniężnych) do wartości godziwej	-	75	-	75
Odpisy aktualizujące zapasy	1 640	555	-	2 195
Odpisy aktualizujące należności	257	19	-	276
Przychody przyszłych okresów	234	451	-	685
<b>Suma ujemnych różnic przejściowych</b>	<b>9 086</b>	<b>4 857</b>	<b>109</b>	<b>13 834</b>
Stawka podatkowa	19%	-	-	19%
<b>Aktywa z tytułu odroczonego podatku</b>	<b>1 726</b>	<b>923</b>	<b>21</b>	<b>2 628</b>

Dodatnie różnice przejściowe będące podstawą do tworzenia rezerwy z tytułu podatku odroczonego	31.12.2011	zwiększenia	zmniejszenia	31.12.2012
Przyspieszona amortyzacja podatkowa	2 409	2 920	-	5 329
Przeszacowanie nieruchomości inwestycyjnych do wartości godziwej	-	-	-	-
Przeszacowanie aktywów finansowych dostępnych do sprzedaży do wartości godziwej	-	28	-	28
Przeszacowanie kontraktów walutowych (zabezpieczenia przepływów pieniężnych) do wartości godziwej	471	-	471	-
Dodatnie różnice kursowe	-	-	-	-
Rozliczenia międzyokresowe kosztów	-	54	-	54
Korekty do wartości godziwej z tytułu przejęcia jednostek	-	5 161	-	5 161
<b>Suma dodatnich różnic przejściowych</b>	<b>2 880</b>	<b>8 163</b>	<b>471</b>	<b>10 572</b>
Stawka podatkowa	19%	-	-	19%
<b>Rezerwa z tytułu podatku odroczonego na koniec okresu</b>	<b>547</b>	<b>1 550</b>	<b>89</b>	<b>2 008</b>

Ujemne różnice przejściowe będące podstawą do tworzenia aktywa z tytułu podatku odroczonego	31.12.2011	zwiększenia	zmniejszenia	30.06.2012
Rezerwa na pozostałe świadczenia pracownicze	1 062	-	372	690
Rezerwa na niewykorzystane urlopy	299	-	14	285
Pozostałe rezerwy	5 822	3 092	-	8 914
Odpisy aktualizujące zapasy	1 641	218	-	1 859
Odpisy aktualizujące należności	257	-	13	244
Rozliczenia międzyokresowe	6	-	6	-
Wycena instrumentów finansowych	-	155	-	155
<b>Suma ujemnych różnic przejściowych</b>	<b>9 087</b>	<b>3 465</b>	<b>405</b>	<b>12 147</b>
Stawka podatkowa	19%	-	-	19%
<b>Aktywa z tytułu odroczonego podatku</b>	<b>1 727</b>	<b>658</b>	<b>77</b>	<b>2 308</b>

Dodatnie różnice przejściowe będące podstawą do tworzenia rezerwy z tytułu podatku odroczonego	31.12.2011	zwiększenia	zmniejszenia	30.06.2012
Przyspieszona amortyzacja podatkowa	2 409	6 913	-	9 322
Przeszacowanie kontraktów walutowych (zabezpieczenia przepływów pieniężnych) do wartości godziwej	471	-	471	-
Zarachowanie przychodów z tytułu usług niezakończonych	-	296	-	296
Rozliczenia międzyokresowe	-	69	-	69
<b>Suma dodatnich różnic przejściowych</b>	<b>2 880</b>	<b>7 278</b>	<b>471</b>	<b>9 687</b>
Stawka podatkowa	19%	-	-	19%
<b>Rezerwa z tytułu podatku odroczonego na koniec okresu:</b>	<b>547</b>	<b>1 383</b>	<b>89</b>	<b>1 841</b>

### 2.7.7. Aktywa/Rezerwa netto z tytułu podatku odroczonego

	30.06.2013	31.12.2012	30.06.2012
Aktywo z tytułu podatku odroczonego	7 733	2 628	2 308
- odniesione na wynik	7 733	2 628	2 308
- odniesione na kapitał	-	-	-
Rezerwa z tytułu podatku odroczonego – działalność kontynuowana:	7 530	2 008	1 841
- odniesione na wynik	6 694	1 028	852
- odniesione na kapitał	836	981	989
Rezerwa z tytułu podatku odroczonego – działalność zaniechana:	-	-	-
<b>Aktywa/Rezerwa netto z tytułu podatku odroczonego:</b>	<b>203</b>	<b>620</b>	<b>467</b>
- odniesione na wynik	1 039	1 600	1 456
- odniesione na kapitał	(836)	(981)	(989)

Podatek odroczone w kwocie 835 tys. zł, wynikający z różnicy pomiędzy wartością bilansową a podatkową aktywów trwałych wniesionych do Spółki w ramach zorganizowanej części przedsiębiorstwa, został odniesiony na kapitały własne i zaprezentowany w pozycji kapitał zapasowy ze sprzedaży akcji powyżej ceny nominalnej.

### 2.7.8. Pozostałe zobowiązania wynikające z szacunków

	30.06.2013	31.12.2012	30.06.2012
Bierne rozliczenia międzyokresowe z tytułu:	34 123	10 603	9 839
- urlopów	285	285	285
- premii	673	967	690
- niezafakturowanych kosztów	33 165	9 351	8 864
<b>Razem, w tym:</b>	<b>34 123</b>	<b>10 603</b>	<b>9 839</b>
- długoterminowe	25	25	53
- krótkoterminowe	34 098	10 578	9 786

Pozostałe zobowiązania zaprezentowane w powyższej tabeli dotyczą jedynie tych zobowiązań, które wynikają z szacunków. Pozostałe zobowiązania zaprezentowane w skonsolidowanym sprawozdaniu z sytuacji finansowej obejmują dodatkowo wszystkie inne zobowiązania, które nie zostały zaklasyfikowane jako zobowiązania handlowe lub zobowiązania finansowe.

### 2.7.9. Emisja, wykup i spłata dłużnych i kapitałowych papierów wartościowych

Nie wystąpiły w I półroczu 2013 r.

### 2.7.10. Kapitał zakładowy

	30.06.2013	31.12.2012	30.06.2012
Liczba akcji (sztuk)	36 343 344	36 343 344	36 343 344
Wartość nominalna akcji (zł)	0,20	0,20	0,20
<b>Kapitał zakładowy</b>	<b>7 269</b>	<b>7 269</b>	<b>7 269</b>

**Struktura kapitału zakładowego**

Seria/emisja/rodzaj akcji	Rodzaj uprzywilejowania akcji	Rodzaj ograniczenia praw do akcji	Liczba akcji	Wartość nominalna	Wartość serii / emisji wg wartości nominalnej	Sposób pokrycia kapitału	Data rejestracji
A	brak	brak	1 524 000	0,20	304 800	udziały w KLK sp. z o.o.	05.01.2009
B	brak	brak	1 143 000	0,20	228 600	udziały w KLK sp. z o.o.	05.01.2009
C	brak	brak	2 266 865	0,20	453 373	przejęcie ATM Systemy Informatyczne sp. z o.o.	03.01.2011
D	brak	brak	31 409 479	0,20	6 281 896	Przeniesienie części majątku z ATM S.A w ramach organizowanej Części Przedsiębiorstwa	25.04.2012
<b>Razem</b>			<b>36 343 344</b>		<b>7 268 669</b>		

**2.7.11. Wyplacona (lub zadeklarowana) dywidenda**

25 czerwca 2013 r. zwyczajne walne zgromadzenie Spółki podjęło uchwałę w sprawie podziału zysku za rok obrotowy obejmujący okres od 1 stycznia 2012 r. do 31 grudnia 2012 r. Na mocy ww. uchwały cały zysk netto Spółki za rok obrotowy 2012 w kwocie 1 016 946,42 zł oraz kwota w wysokości 1 890 521,10 zł pochodząca z kapitału zapasowego, czyli łączna kwota 2 907 467,52 zł przeznaczona zostanie na wypłatę dywidendy. Wysokość dywidendy na jedną akcję wynosi 0,08 zł.

Zgodnie z podjętą uchwałą dniem ustalenia prawa do dywidendy jest dzień 17 lipca 2013 r. Termin wypłaty dywidendy ustalono na dzień 31 lipca 2013 r. Dywidendą objęto wszystkie akcje Spółki w liczbie 36 343 344.

**2.7.12. Transakcje z podmiotami powiązаныmi**

Podmiot powiązany	Sprzedaż na rzecz podmiotów powiązanych		Zakupy od podmiotów powiązanych		Należności od podmiotów powiązanych		w tym przeterminowane		Zobowiązania wobec podmiotów powiązanych	
	1H 2013	1H 2012	1H 2013	1H 2012	30.06. 2013	31.12. 2012	30.06. 2013	31.12. 2012	30.06. 2013	31.12. 2012
ATM Software sp. z o.o.	-	7	-	-	2	4	-	-	-	-
Sputnik Software sp. z o.o.	443	760	1 789	7 270	56	65	-	-	553	3 265
Impulsy sp. z o.o.	15	14	-	-	25	5	-	-	-	-

**2.7.13. Instrumenty finansowe – informacje na temat wartości godziwej**

Podmiot powiązany	30.06.2013		31.12.2012	
	Wartość bilansowa	Wartość godziwa	Wartość bilansowa	Wartość godziwa
Aktywa finansowe wyceniane w wartości godziwej przez wynik finansowy	31 403	32 119	3 065	3 065
Aktywa finansowe utrzymywane do terminu wymagalności	-	-	-	-
Aktywa finansowe dostępne do sprzedaży (wyceniane w wartości godziwej)	-	-	-	-
Pożyczki udzielone i należności własne	-	-	-	-
Zobowiązania finansowe wyceniane w wartości godziwej przez wynik finansowy	31 403	31 403	3 065	3 140
Pozostałe zobowiązania finansowe	-	-	-	-

### Hierarchia wartości godziwej

Aktywa finansowe wyceniane w wartości godziwej przez wynik finansowy	Poziom hierarchii wartości godziwej	30.06.2013
Pochodne instrumenty finansowe	Poziom 2	32 119
Razem		32 119

Zobowiązania finansowe wyceniane w wartości godziwej przez wynik finansowy	Poziom hierarchii wartości godziwej	30.06.2013
Pochodne instrumenty finansowe	Poziom 2	31 403
Razem		31 403

Na dzień 30 czerwca 2013 r. Spółka utrzymywała instrumenty finansowe wykazywane w wartości godziwej w sprawozdaniu z sytuacji finansowej. Spółka stosuje poniższą hierarchię dla określania i wykazywania wartości godziwej instrumentów finansowych według metody wyceny:

- o Poziom 1 – ceny notowane (nieskorygowane) na aktywnym rynku dla identycznych aktywów oraz zobowiązań;
- o Poziom 2 – pozostałe metody, dla których pośrednio bądź bezpośrednio są uwzględniane wszystkie czynniki mające istotny wpływ na wykazywaną wartość godziwą;
- o Poziom 3 – metody oparte na czynnikach mających istotny wpływ na wykazywaną wartość godziwą, które nie są oparte na możliwych do zaobserwowania danych rynkowych.

Poziom hierarchii wartości godziwej, do którego następuje klasyfikacja wyceny wartości godziwej, ustala się na podstawie danych wejściowych najniższego poziomu, które są istotne dla całości pomiaru wartości godziwej. W tym celu istotność danych wejściowych do wyceny ocenia się poprzez odniesienie do całości wyceny wartości godziwej. Jeżeli przy wycenie wartości godziwej wykorzystuje się obserwowalne dane wejściowe, które wymagają istotnych korekt na podstawie danych nieobserwowalnych, wycena taka ma charakter wyceny zaliczanej do Poziomu 3. Ocena tego, czy określone dane wejściowe przyjęte do wyceny mają istotne znaczenie dla całości wyceny wartości godziwej wymaga osądu uwzględniającego czynniki specyficzne dla danego składnika aktywów lub zobowiązań.

W okresie zakończonym 30 czerwca 2013 r. nie miały miejsce przesunięcia między poziomami 1 i 2 hierarchii wartości godziwej, ani też żaden z instrumentów nie został przesunięty z/ do poziomu 3 hierarchii wartości godziwej.

Spółka nie wprowadza instrumentów pochodnych na dzień nabycia do ksiąg rachunkowych. Na dzień bilansowy wycenia je na podstawie otrzymanych od banków informacji o ich wartości godziwej.

W jednostkowym sprawozdaniu z sytuacji finansowej instrumenty pochodne prezentowane są per saldo.

#### 2.7.14. Informacja dotycząca sezonowości lub cykliczności działalności

Prowadzona przez Spółkę działalność na rynku integracji systemów teleinformatycznych charakteryzuje się sezonowością sprzedaży typową dla całej branży. W tym segmencie w pierwszych trzech kwartałach roku występują z reguły mniejsze przychody ze sprzedaży, z ich wzrostem w czwartym kwartale. W szczególności pierwszy kwartał charakteryzuje się zwykle najniższymi przychodami. Sezonowość ma również istotny wpływ na zmiany wysokości zobowiązań i należności, które na koniec roku są znacznie wyższe od notowanych w pierwszych trzech kwartałach.

#### 2.7.15. Niespłacone pożyczki lub naruszenie postanowień umowy pożyczkowej, w sprawach których nie podjęto żadnych działań naprawczych do dnia bilansowego

Nie wystąpiły w I półroczu 2013 r.

#### 2.7.16. Zmiana zobowiązań warunkowych lub aktywów warunkowych, które nastąpiły od czasu zakończenia ostatniego roku obrotowego

Informacje zostały zamieszczone w punkcie 1.7.13 skróconego półrocznego skonsolidowanego sprawozdania finansowego za I półrocze 2013 r.

#### **2.7.17. Rozliczenia z tytułu spraw sądowych**

Na dzień publikacji raportu Spółka nie jest stroną sporu sądowego o istotnej wartości.

#### **2.7.18. Zdarzenia po dacie bilansowej**

Informacje zostały zamieszczone w punkcie 3.6 sprawozdanie Zarządu z działalności Grupy Kapitałowej w I półroczu 2013 r.

Warszawa, 30 sierpnia 2013 r.

Roman Szwed                      Iwona Bakuła                      Tomasz Dziubiński                      Andrzej Słodczyk                      Szymon Stępczak

Prezes Zarządu                      Wiceprezes Zarządu                      Wiceprezes Zarządu                      Wiceprezes Zarządu                      Wiceprezes Zarządu

Marzena Kuśnierz

Osoba sporządzająca  
sprawozdania finansowe

### **3. Sprawozdanie Zarządu z działalności Grupy Kapitałowej**

#### **3.1. Podstawowa działalność**

Jednostką dominującą Grupy Kapitałowej Atende („Grupa”, „Grupa Kapitałowa”) jest Atende S.A. („Spółka”, „Emitent”, „Atende”) z siedzibą w Warszawie przy ul. Grochowskiej 21a. Spółka od 28 maja 2012 r. jest notowana na Giełdzie Papierów Wartościowych w Warszawie.

Spółka funkcjonuje pod nazwą Atende od 12 kwietnia 2013 r., kiedy została zarejestrowana w Krajowym Rejestrze Sądowym zmiana firmy Emitenta z ATM Systemy Informatyczne S.A. na Atende S.A. Z kolei ATM Systemy Informatyczne S.A. powstała w wyniku przejścia przez KLIK S.A. całego majątku ATM Systemy Informatyczne sp. z o. o. przy jednoczesnym dokonaniu zmiany nazwy spółki KLIK S.A. na ATM Systemy Informatyczne S.A. i przeniesieniu siedziby Spółki do Warszawy. Powyższe zmiany zostały zarejestrowane w Krajowym Rejestrze Sądowym 3 stycznia 2011 r.

Podstawowym przedmiotem działalności Emitenta jest integracja systemów teleinformatycznych oraz integracja infrastruktury technicznej, w tym infrastruktury centrów danych. W obu tych segmentach działalności Spółka ma ponad dwudziestoletnie doświadczenie będące wynikiem realizacji wielu projektów wdrożeniowych. Wdrożenia te wyróżniają się nie tylko wysoką jakością świadczonych prac, ale też najwyższym poziomem technicznym i dużą skalą trudności wykonania. Atende S.A. jest jedną z czołowych firm branży IT w Polsce.

Poprzez spółki zależne Grupa Kapitałowa Emitenta realizuje działania w innych atrakcyjnych niszach rynku IT. Domeną ATM Software sp. z o.o. (od 24 lipca 2013 r. Atende Software sp. z o.o.) jest przede wszystkim oferowanie autorskich rozwiązań umożliwiających realizację innowacyjnych przedsięwzięć w zakresie transmisji multimedialnych. Impulsy sp. z o.o. oferuje rozwiązania informatyczne dla instytucji sektora medycznego, w szczególności szpitali, przychodni oraz gabinetów lekarskich. Z kolei Sputnik Software sp. z o.o. tworzy oprogramowanie oraz świadczy usługi dla sektora publicznego, głównie administracji samorządowej.

Spółką kieruje pięcioosobowy Zarząd, którego skład na dzień przekazania niniejszego raportu jest następujący:

- Roman Szwed – prezes Zarządu,
- Iwona Bakula – wiceprezes Zarządu,
- Tomasz Dziubiński – wiceprezes Zarządu,
- Andrzej Słodczyk – wiceprezes Zarządu
- Szymon Stępczak – wiceprezes Zarządu.

27 maja 2013 r. Rada Nadzorcza powołała Zarząd na nową, pięcioletnią kadencję, która rozpoczęła się 26 czerwca br. Cztery pierwsze osoby wchodziły w skład Zarządu minionej kadencji. Szymon Stępczak jest nowo powołanym członkiem Zarządu. W okresie po dacie bilansowej nie nastąpiły zmiany w składzie Zarządu.

Nadzór nad Spółką sprawuje pięcioosobowa Rada Nadzorcza w składzie:

- Patrycja Buchowicz – przewodniczący Rady Nadzorczej,
- Mirosław Panek – wiceprzewodniczący Rady Nadzorczej,
- Marek Dietl – członek Rady Nadzorczej,
- Jan Madey – członek Rady Nadzorczej
- Monika Mizieleńska-Chmielewska – członek Rady Nadzorczej.

19 marca 2013 r. odbyło się nadzwyczajne walne zgromadzenie, podczas którego zostali powołani do Rady Nadzorczej, Patrycja Buchowicz i Jan Madey, w miejsce Tadeusza Czichona i Piotra Puteckiego. O rezygnacjach członków Rady Nadzorczej Spółka poinformowała raportami bieżącymi nr 2/2013 i 3/2013.

25 czerwca 2013 r. Walne Zgromadzenie Spółki dokonało wyboru członków Rady Nadzorczej kolejnej, pięcioletniej kadencji. Nowymi członkami zostali Marek Dietl i Monika Mizieleńska-Chmielewska, w miejsce Sławomira Kamińskiego i Grzegorza Domagały. W okresie po dacie bilansowej nie nastąpiły zmiany w składzie Rady Nadzorczej.

#### **3.2. Opis organizacji Grupy Kapitałowej**

##### **3.2.1. Struktura Grupy Kapitałowej**

Na dzień 30 czerwca 2013 r. Grupa Kapitałowa Atende składała się z 4 podmiotów:

- jednostki dominującej Atende S.A.,
- 3 jednostek zależnych:
  - ATM Software sp. z o.o. (od 24 lipca 2013 r. Atende Software sp. z o.o.) z siedzibą w Warszawie, której Emitent posiada 100% udziałów i głosów na zgromadzeniu wspólników, kapitał zakładowy spółki wynosi 500 000 zł,

- Impulsy sp. z o.o. z siedzibą w Warszawie, której Emitent posiada 78,46% udziałów i głosów na zgromadzeniu wspólników, kapitał zakładowy spółki Impulsy wynosi 130 000 zł,
- Sputnik Software sp. z o.o. z siedzibą w Poznaniu, której Emitent posiada 60% udziałów i głosów na zgromadzeniu wspólników, kapitał zakładowy spółki Sputnik Software wynosi 250 000 zł.

Wszystkie spółki zależne konsolidowane są metodą pełną. Emitent konsoliduje wyniki spółek zależnych od 1 maja 2012 r.

Strukturę Grupy Kapitałowej na koniec okresu objętego sprawozdaniem przedstawia poniższa ilustracja:



### 3.2.2. Zmiany w strukturze Grupy Kapitałowej oraz wskazanie oczekiwanych skutków zmian

W I półroczu 2013 r. zmiany w strukturze Grupy Kapitałowej Atende nie miały miejsca. W okresie po dacie bilansowej, dnia 24 lipca 2013 r., spółka zależna od Atende S.A. – ATM Software sp. z o.o. – kupiła 25% udziałów w firmie programistycznej Phoenix Systems sp. z o.o. Na II połowę 2013 r. planowane jest podniesienie kapitału w Phoenix Systems sp. z o.o., w wyniku którego Emitent będzie pośrednio kontrolował 51% kapitału zakładowego.

Phoenix Systems jest firmą tworzącą innowacyjne oprogramowanie dla systemów wbudowanych, z potencjałem do sprzedaży międzynarodowej. Zarząd Emitenta liczy na istotną kontrybucję do wyników finansowych w średnim okresie.

### 3.2.3. Informacje o spółkach Grupy Kapitałowej

# ATENDE

Atende jest jednym z największych integratorów IT w Polsce, z tradycjami sięgającymi 1988 roku. Specjalizujemy się w integracji systemów o najwyższych standardach zaawansowania technologicznego i najwyższym stopniu komplikacji. Realizujemy również usługi integracji technicznej. Nasze kompetencje obejmują m.in. budowę i kompletne wyposażenie zaawansowanych centrów danych oraz wykonywanie systemów inteligentnych budynków. Spółka ma bogate doświadczenie poparte dziesiątkami udanych wdrożeń, które wyróżniają się wysoką jakością, najwyższym poziomem technicznym i dużą skalą trudności wykonania.

Główne obszary działalności:

- o integracja systemów teleinformatycznych,
- o integracja infrastruktury technicznej,
- o outsourcing IT,
- o usługi cloud computing pod marką CloudiA.

## ATENDE SOFTWARE

Głównym obszarem działania Atende Software (do 24 lipca ATM Software) jest oferowanie autorskich rozwiązań umożliwiających realizację innowacyjnych przedsięwzięć multimedialnych. Spółka oferuje usługi z zakresu wsparcia całego procesu związanego z przekazem multimedialnym w Internecie, począwszy od pozyskiwania, kodowania, opisywania treści, aż po sprzedaż i generowanie raportów oglądalności. Atende Software zbudowało i eksploatuje redCDN – największą w kraju sieć dystrybucji materiałów wideo w Internecie, tzw. sieć CDN (ang. *Content Delivery Network*), zaś sama spółka jest partnerem technologicznym najważniejszych przedsięwzięć multimedialnych w Polsce.

Atende Software stanowi również centrum rozwoju oprogramowania w Grupie Kapitałowej Atende, prowadząc w tym zakresie działalność skoncentrowaną wokół rozwoju innowacyjnych usług związanych z opomiarowaniem sieci energetycznych (ang. *Smart Metering*) oraz z zarządzaniem procesami bezpieczeństwa teleinformatycznego.

## SPUTNIK SOFTWARE

Domeną Sputnik Software jest produkcja oprogramowania oraz świadczenie usług dla sektora publicznego. Spółka jest wiodącym producentem i dostawcą oprogramowania do zarządzania jednostkami administracji samorządowej.

Sztandarową marką firmy jest Nowoczesny Urząd – zintegrowany system informatyczny, stworzony z myślą o wsparciu pracy urzędów poprzez dostarczenie odpowiednich narzędzi informatycznych.

W ramach dywersyfikacji przychodów Sputnik Software w ciągu ostatnich lat prowadził nowe, innowacyjne projekty związane z bezpieczeństwem i kryptografią. W ten sposób ofertę spółki wzbogaciły wysoko wyspecjalizowane usługi, takie jak wdrażanie rozwiązań opartych na infrastrukturze klucza publicznego, tworzenie własnych komponentów kryptograficznych, dostawa urządzeń związanych z bezpieczeństwem komunikacji oraz doradztwo w tym zakresie.



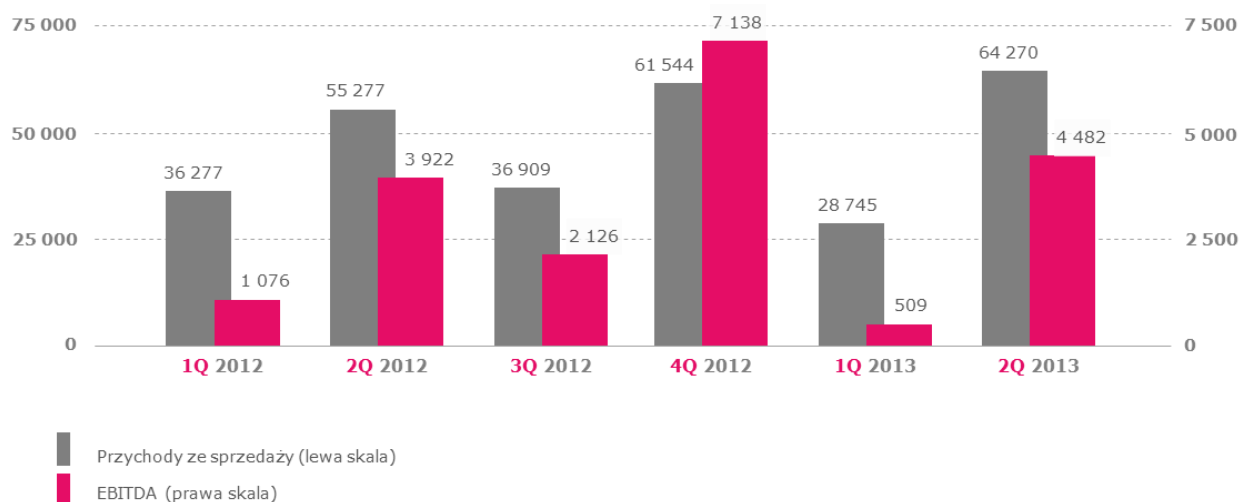
Spółka Impulsy oferuje rozwiązania informatyczne dla instytucji sektora medycznego, w szczególności szpitali, przychodni, a także gabinetów lekarskich – publicznych, jak i prywatnych. Specjalizuje się przede wszystkim we wdrożeniach oraz utrzymaniu systemów typu HIS (ang. *Hospital Information Systems*).

Sztandarowym produktem jest system informacji medycznej Medicus On-Line, pozwalający zautomatyzować pracę instytucji medycznej i zapewnić sprawne zarządzanie jej złożoną strukturą.

Medicus On-Line obsługuje ponad 20 szpitali w całej Polsce. System jest na bieżąco dostosowywany do nowych wymogów określanych przez Ministerstwo Zdrowia, dotyczących wymiany informacji z tworzonymi systemami centralnymi.

### 3.3. Komentarz Zarządu dotyczący dokonań Emitenta w I półroczu 2013 r.

Po niezadowolających wynikach osiągniętych w I kwartale, Grupa Kapitałowa Atende jak i sama Spółka znacząco zwiększyły sprzedaż oraz poprawiły wyniki finansowe. II kwartał można uznać za bardzo udany. Skonsolidowane przychody ze sprzedaży wzrosły o 124% w stosunku do I kwartału br. oraz o 16% w stosunku do II kwartału 2012 r. i wyniosły 64 270 tys. zł. Znaczącej poprawie uległ również zysk netto – Grupa Atende wypracowała w II kwartale 2 618 tys. zł zysku netto wobec 1 307 tys. zł straty osiągniętej w I kwartale br. oraz 841 tys. zł zysku w II kwartale ubiegłego roku. Skonsolidowane przychody oraz wynik EBITDA w układzie kwartalnym przedstawiono na poniższym wykresie:



Dzięki dobrym wynikom wypracowanym w II kwartale, strata z I kwartału została pokryta, a główne pozycje rachunku wyników za I półrocze 2013 r.: przychody ze sprzedaży, zysk brutto na sprzedaży i zysk netto Grupy Atende osiągnęły wyższe poziomy niż w analogicznym okresie 2012 r. Skonsolidowane półroczne przychody ze sprzedaży wyniosły 93 015 tys. zł (wzrost o 2% r/r), zysk brutto na sprzedaży 18 901 tys. zł (wzrost o 7% r/r), a zysk netto przypadający akcjonariuszom jednostki dominującej 1 311 tys. zł (wzrost o 18% r/r).

Osiągnięte wyniki, zarówno kwartalne, jak i półroczne, są zgodne z przewidywaniami Zarządu. Jeżeli nie wystąpią niesprzyjające warunki rynkowe, w drugiej połowie roku Grupa Atende powinna wypracować dodatni znaczący wynik netto.

Pozytywny wpływ na skonsolidowane przychody miało rozpoczęcie od 1 maja 2012 r. konsolidowania wyników spółek zależnych: ATM Software (od 24 lipca 2013 r. Atende Software), Sputnik Software oraz Impulsi. Jednak wpływ spółek zależnych na osiągnięte w I półroczu 2013 r. skonsolidowane zyski operacyjny oraz netto jest negatywny. Wynika on ze straty poniesionej przez spółkę Impulsi. Spółki Atende Software i Sputnik Software były w I półroczu 2013 r. zyskowe.

Wybrane dane finansowe Grupy Kapitałowej	I półrocze 2013	I półrocze 2012	Zmiana
Przychody ze sprzedaży, w tym:	93 015	91 554	2%
– segment integracja systemów teleinformatycznych	80 092	65 489	22%
– segment integracja infrastruktury technicznej	14 666	26 080	(44)%
– pozostałe	375	403	(7)%
– wyłączenia konsolidacyjne	(2 118)	(418)	406%
Zysk brutto na sprzedaży	18 901	17 658	7%
Marża zysku brutto na sprzedaży	20,3%	19,3%	1,0 p.p.
Zysk operacyjny	2 041	3 328	(39)%
EBITDA	4 991	4 998	0%
Zysk brutto	1 838	1 644	12%
Zysk netto <sup>1</sup>	1 311	1 113	18%

<sup>1</sup> przypadający akcjonariuszom jednostki dominującej

Jednostkowe wyniki operacyjne wypracowane w I półroczu 2013 r. przez Atende są na poziomie zbliżonym do wyników analogicznego okresu roku ubiegłego. Przychody ze sprzedaży wyniosły 84 216 tys. zł (spadek o 1% r/r), zysk brutto ze sprzedaży 13 997 tys. zł (spadek o 5% r/r), zaś zysk operacyjny 2 284 tys. zł (wzrost o 29%). Pozytywny wpływ na poziom

zysku operacyjnego i zysku netto miała sprzedaż 29 marca 2013 r. nieruchomości w Katowicach za 2 650 tys. zł. Wartość księgowa nieruchomości wynosiła 2 030 tys. zł. Zysk na tej sprzedaży w wysokości 620 tys. zł został ujęty w pozostałych przychodach operacyjnych.

Zysk netto Atende wyniósł w I półroczu 2013 r. 5 208 tys. zł, wobec straty w wysokości 73 tys. zł osiągniętej w analogicznym okresie roku ubiegłego. W znacznym stopniu na poziom wypracowanego zysku pozytywnie wpłynęły otrzymane ze spółek zależnych dywidendy, które łącznie wyniosły 3 720 tys. zł.

W efekcie optymalizacji kosztów ogólnego zarządu Emitenta, przeprowadzonej w drugiej połowie 2012 r., udało się w I półroczu 2013 r. zmniejszyć te koszty na poziomie jednostkowym o 6% rok do roku. Wzrost kosztów ogólnego zarządu na poziomie skonsolidowanym jest związany z rozpoczęciem od 1 maja 2012 r. konsolidowania wyników spółek zależnych.

W I półroczu 2013 r., zarówno Emitent jak i Grupa Atende, wypracowały wysokie dodatnie przepływy pieniężne netto, odpowiednio 8 669 tys. zł i 5 705 tys. zł. Są to wartości znacznie przekraczające poziom osiągnięty w I półroczu 2012 r. Wysokie poziomy przepływów pieniężnych netto zostały wygenerowane głównie z działalności operacyjnej. Pozytywny wpływ miała również sprzedaż nieruchomości w Katowicach za 2 650 tys. zł.

Struktura sprzedaży Grupy Kapitałowej wg sektorów rynku	I półrocze 2013	I półrocze 2012	Zmiana
Telekomunikacja i media	27 821	33 113	(16)%
Finanse	6 940	23 592	(71)%
Przemysł, handel, usługi	16 915	18 843	(10)%
Publiczny	41 289	15 769	162%
Pozostałe	50	237	(79)%
<b>RAZEM</b>	<b>93 015</b>	<b>91 554</b>	<b>2%</b>

Największe znaczenie dla sprzedaży w I półroczu 2013 r. Grupy Atende miał sektor publiczny. Przychody z tego sektora stanowiły 44% całkowitych skonsolidowanych przychodów. Wysoki wzrost sprzedaży, który wyniósł 162% r/r, odpowiada w znacznej mierze za poprawę wyników Grupy Kapitałowej Atende. Największe realizowane w I półroczu 2013 r. kontrakty w sektorze publicznym to:

- o umowa na dostawę serwerów, macierzy i bibliotek taśmowych dla Resortu Obrony Narodowej, podpisana 17 kwietnia br. na kwotę 48,1 mln zł brutto,
- o realizacja projektu „Rozwój Społeczeństwa Informacyjnego w Zagłębiu Dąbrowskim – Miasto Jaworzno” Miejska Sieć Teleinformatyczna w Jaworznie, o wartości 8,5 mln zł brutto,
- o umowa na dostawę urządzeń oraz oprogramowania, wykonanie usługi instalacji, konfiguracji oraz uruchomienia pełnej funkcjonalności Centralnego Punktu Systemu Centrów Powiadomienia Ratunkowego (CP SCPR) dla Centrum Projektów Informatycznych Ministerstwa Administracji i Cyfryzacji, o wartości 5,7 mln zł brutto.

Spółka kontynuuje działania mające na celu pozyskanie kolejnych wysokowartościowych kontraktów w sektorze publicznym.

Na kluczowym dla Emitenta rynku operatorów telekomunikacyjnych i mediów Grupa Atende zanotowała w I półroczu 2013 r. zmniejszenie poziomu przychodów o 16% r/r. Atende realizowało w tym czasie m.in. rozbudowę sieci i wdrażało usługi powiązane dla jednego z wiodących operatorów telefonii komórkowej o łącznej wartości ponad 7 mln zł oraz kontrakt na dostawę, instalację i uruchomienie infrastruktury internetowej u innego operatora o wartości ok 1,5 mln zł. U jednego z wiodących operatorów sieci telewizyjnej kablowej Emitent zrealizował projekty rozbudowy sieci lokalnej i sieci transmisji danych multimedialnych za ok. 3 mln zł netto. Osiągnięte w I półroczu 2013 r. wyniki w tym sektorze wykazały nieznaczne pogorszenie w stosunku do analogicznego okresu roku poprzedniego, co można przypisać ograniczeniu inwestycji przez spółki telekomunikacyjne.

W trzecim pod względem znaczenia sektorze, czyli sektorze przemysł, handel i usługi, zanotowano w I półroczu 2013 r. zmniejszenie sprzedaży o 10% r/r. W ramach sektora największe znaczenie ma rynek energetyczny. Grupa Atende w omawianym okresie sprawozdawczym kontynuowała wdrażanie rozwiązań typu Smart Metering w Polsce dla Energa-Operator S.A. Dodatkowo realizowano umowy ze spółkami należącymi do jednego z największych dystrybutorów i producentów energii elektrycznej w Polsce, dotyczące m.in.: dostawy sprzętu i rozbudowy sieci, rozbudowy istniejących instalacji i urządzeń technicznych na potrzeby centrum przetwarzania danych, za łączną kwotę pow. 4,5 mln zł. Dla jednego z wiodących producentów kosmetyków w Europie realizowano prace modernizacyjne sieci LAN.

Wśród ważnych kontraktów realizowanych przez Atende w I półroczu 2013 r. należy wymienić także kontrakty realizowane dla podmiotów sektora finansowego, m.in. firm ubezpieczeniowych i banków oraz GPW w Warszawie, w zakresie outsourcingu, infrastruktury sieciowej, serwisu sprzętu i oprogramowania sieciowego. Z początkiem 2013 r. Spółka wyodrębniła dział sprzedaży do sektora finansowego i jest w trakcie pozyskiwania kolejnych kontraktów z firmami z sektora

finansowego. Znaczący spadek przychodów w tym sektorze rok do roku spowodowany jest tym, że w raportowanym okresie nie została oddana żadna większa instalacja związana z drugim segmentem działalności Emitenta (integracja infrastruktury technicznej), co miało miejsce w 2012 r.

W I półroczu 2013 r. kontynuowano realizację zawartych wcześniej umów dotyczących infrastruktury centrów danych, m.in. rozbudowę serwerowni dla ATM S.A. Zrealizowano również kilka mniejszych kontraktów, m.in. dla banków oraz dla Poznańskiego Centrum Superkomputerowo-Sieciowego.

Emitent rozwija sprzedaż swoich usług dla biznesu w modelu cloud computing, które zostały wprowadzone na rynek pod marką CloudiA. Usługi te stopniowo zdobywają coraz większe grono klientów, którzy wymagają najwyższego poziomu dostępności i niezawodności infrastruktury IT w modelu usługowym, uzupełnianym o profesjonalne wsparcie techniczne oraz usługi zarządzane (*managed services*). W II kwartale Atende rozpoczął świadczenie tego typu usług m.in. dla firm Cineman, ATCG, Monetia, Finder. Opierając się na prognozach rynkowych i zapotrzebowaniu na technologię cloud computing Spółka przewiduje duży potencjał wzrostu dla tego typu usług i zamierza w nie inwestować.

W I półroczu 2013 r. zależna od Emitenta spółka Atende Software, specjalizująca się w świadczeniu usług typu CDN (ang. *Content Delivery Network*), podpisała nowy kontrakt z jednym z największych operatorów telewizji kablowej UPC Polska Sp. z o.o. (polska filia międzynarodowej firmy Liberty Global). Kontrakt ten dotyczy przechowywania i dystrybucji treści multimedialnych na potrzeby serwisu HBO GO dla abonentów UPC Polska, jest to usługa świadczona w modelu SaaS (ang. *Software as a Service*). Obecnie, zbudowany przez Atende Software redCDN, jest największym systemem dystrybucji treści multimedialnych, wykorzystywanym przez polskich nadawców telewizyjnych, między innymi przez: TVN S.A., Cyfrowy Polsat S.A, TVP S.A., ITI Neovision S.A., Multimedia Polska S.A. i EuroZet sp. o.o.. Ponadto, spółka realizowała rozbudowę serwisu mmtv.pl (Multimedia Polska S.A.) o wsparcie dla urządzeń mobilnych i platform connected TV oraz wdrożyła własny system zabezpieczania treści multimedialnych.

Atende Software kontynuował również rozwój usług dotyczących inteligentnego opomiarowania. Spółka jest autorem aplikacji MDM (ang. *Meter Data Management*) dostarczonej w ramach budowanego dla Energa-Operator S.A. systemu AMI (ang. *Advance Metering Infrastructure*). Jest to największe wdrożenie typu Smart Metering w Polsce, w pierwszym etapie projektu zostało wdrożonych ponad 100 tysięcy liczników. Warto odnotowania jest również realizacja przez trzeci dział spółki projektu BZURA II, zleconego przez Narodowe Centrum Badań i Rozwoju w ramach obronności i bezpieczeństwa państwa. Projekty AMI oraz BZURA II realizowane są w ramach konsorcjum z Emitentem.

Poznańska spółka Sputnik Software, specjalizująca się w rozwiązaniach informatycznych dla sektora publicznego, w I półroczu 2013 r. wdrażała projekty informatyczne między innymi dla gmin Krapkowice, Baborów, Pokrzywnica, Barczewo i Miasta Rypina oraz dla Starostwa Powiatowego w Lubinie i Miejskiego Ośrodka Pomocy społecznej w Katowicach. Dodatkowo spółka świadczyła usługi opieki autorskiej nad wcześniej dostarczonym oprogramowaniem. Klientami Spółki jest ok. 1 200 jednostek samorządu terytorialnego oraz centralne instytucje publiczne.

W I półroczu 2013 r. Sputnik Software realizował również umowę z Centrum Systemów Informatycznych Ochrony Zdrowia (CSIOZ) na „Świadczenie usług doradztwa eksperckiego w ramach projektu Elektroniczna Platforma Gromadzenia, Analizy i Udostępniania Zasobów Cyfrowych o zdarzeniach Medycznych (P1)”. Umowa została podpisana w lutym 2013 r. i ma wartość 3,5 mln zł brutto.

Spółka Impulsy, oferująca rozwiązania informatyczne dla sektora medycznego w I półroczu 2013 r. realizowała kilka mniejszych zamówień. Pierwsze półrocze było jednak okresem wyężonych prac ofertowych. W ich wyniku w szeregu szpitali oferty Spółki zajmują pierwsze miejsca w rankingach. Oczekujemy, że w II połowie roku powinny nastąpić pierwsze rozstrzygnięcia przetargów.

Wychodząc naprzeciw potrzebom rynku, Atende zdobywa nowe specjalizacje oraz kompetencje dające możliwości zaferowania klientom nowych technologii, pozycjonowanych jako kluczowe komponenty strategii biznesowej Spółki. Działania te stanowią potwierdzenie dobrego przygotowania technicznego i wysokich kompetencji Spółki, co pozwala mieć nadzieję, że w momencie poprawy koniunktury Spółka wykorzysta posiadane przewagi konkurencyjne i zacznie osiągać znacząco lepsze wyniki operacyjne.

Emitent konsekwentnie dąży do w miarę równomiernego udziału czterech podstawowych sektorów rynku w uzyskiwanych przychodach, co powinno zapewnić większe bezpieczeństwo i stabilność, w szczególności w czasie niestabilnej sytuacji ekonomicznej.

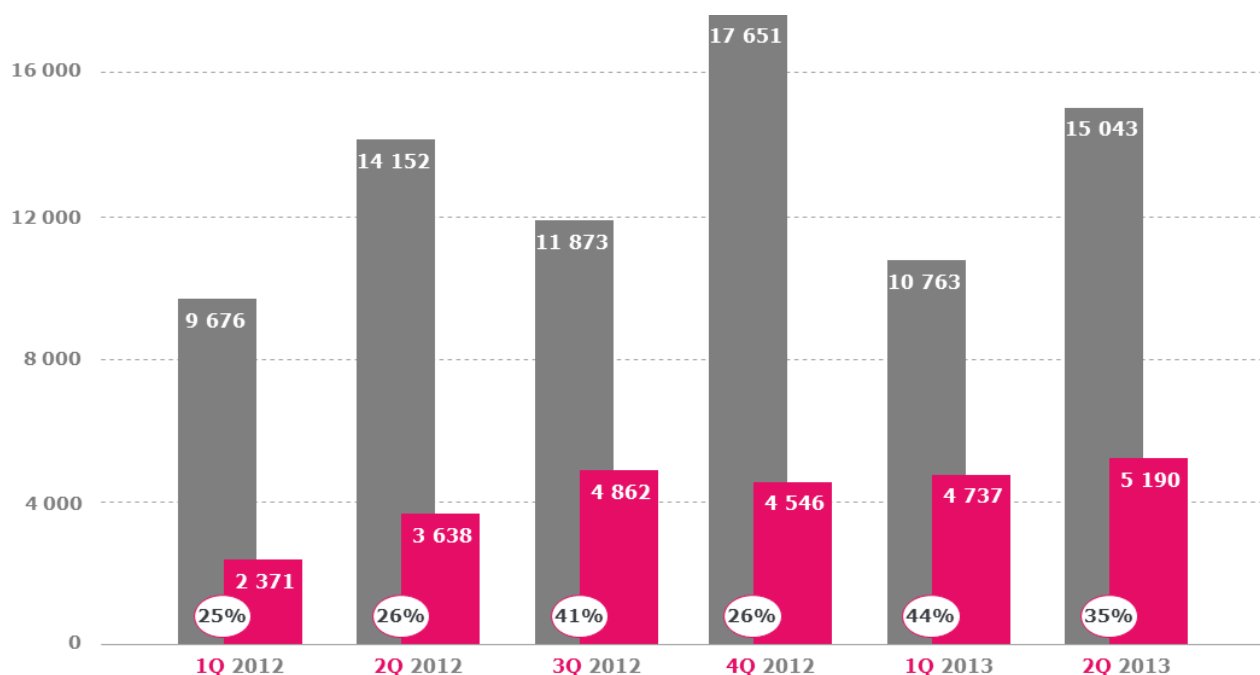
### **3.3.1. Sprzedaż usług o charakterze stałym**




Spółka przywiązuje specjalną uwagę do usług o charakterze stałym, zwanymi dalej usługami abonamentowymi. Są to głównie przychody ze sprzedaży usług w modelu cloud computing oraz usługi outsourcingowe i serwisowe. Charakterystyczne dla usług abonamentowych jest cykliczne fakturowanie (najczęściej co miesiąc), a umowy na ich

świadczenie zwykle są wieloletnie lub przewidują długie terminy wypowiedzenia. Zwiększanie udziału umów o tym charakterze w przychodach Spółki pozytywnie wpływa na stabilność i przewidywalność wyników.

W II kwartale 2013 r. Grupa Atende wypracowała najwyższą w swojej historii marżę ze sprzedaży usług abonamentowych, a wzrost tej marży w stosunku do I kwartału wyniósł 10%. Procentowy udział marży ze sprzedaży usług o charakterze stałym w marży całkowitej w II kwartale br. wyniósł aż 35%. Wzrost przychodów i marży na sprzedaży z tytułu usług abonamentowych to wynik celowych działań Zarządu, mających na celu zwiększenie stabilizacji sytuacji finansowej Grupy Atende. Wzrost udziału sprzedaży abonamentowej jest ważnym elementem strategii Emitenta.

### Sprzedaż usług abonamentowych



 Całkowita marża ze sprzedaży  
 Marża ze sprzedaży usług abonamentowych  
 25% Udział marży ze sprzedaży usług abonamentowych w marży całkowitej  
 Marża ze sprzedaży = przychody ze sprzedaży – koszty sprzedaży zmienne

### 3.4. Opis czynników i zdarzeń o nietypowym charakterze, mających znaczny wpływ na osiągnięte wyniki finansowe

W I półroczu 2013 r. Emitent kontynuował działania mające na celu zwiększenie efektywności struktur handlowych. Efekty powinny być widoczne w kolejnych kwartałach 2013 r. i powinny zapewnić zwiększoną rentowność Spółki nawet wobec ewentualności pogorszenia się koniunktury gospodarczej.

### 3.5. Istotne wydarzenia w okresie objętym sprawozdaniem

#### Zmiana nazwy firmy Spółki na Atende S.A.

Dnia 19 marca 2013 r. uchwałą nadzwyczajnego walnego zgromadzenia firma Spółki otrzymała brzmienie Atende Spółka Akcyjna. Dnia 12 kwietnia 2013 r. zmiany w Statucie Spółki związane ze zmianą nazwy firmy spółki z ATM Systemy Informatyczne S.A. na Atende S.A. zostały zarejestrowane w Krajowym Rejestrze Sądowym. Od tego momentu Emitent posługuje się nazwą Atende S.A.

### **Zmiany składu Rady Nadzorczej**

Dnia 19 marca 2013 r., podczas nadzwyczajnego walnego zgromadzenia, zostali powołani nowi członkowie Rady Nadzorczej, Patrycja Buchowicz i Jan Madey, w miejsce Tadeusza Czichona i Piotra Putecznego. O rezygnacjach Tadeusza Czichona i Piotra Putecznego z Rady Nadzorczej Spółka poinformowała raportami bieżącymi nr 2/2013 i 3/2013.

Dnia 25 czerwca 2013 r. Walne Zgromadzenie Spółki dokonało wyboru członków Rady Nadzorczej kolejnej, pięcioletniej kadencji. Nowymi członkami zostali Marek Dietl i Monika Mizielińska-Chmielewska, w miejsce Sławomira Kamińskiego i Grzegorza Domagały.

### **Sprzedaż nieruchomości w Katowicach**

Dnia 29 marca 2013 r. Spółka sprzedała nieruchomość w Katowicach za 2 650 tys. zł netto. Wartość księgowa nieruchomości wynosiła 2 030 tys. zł.

### **Podpisanie znaczącej umowy z Inspektorem Uzbrojenia**

Dnia 17 kwietnia 2013 r. podpisana została Umowa na dostawę serwerów, macierzy i bibliotek taśmowych dla Resortu Obrony Narodowej (dalej „Umowa”) pomiędzy konsorcjum Atende S.A. i ATM S.A. (dalej „Konsorcjum”) a Inspektorem Uzbrojenia (dalej „Zamawiający”). Liderem Konsorcjum jest Atende S.A. Wartość umowy wynosi 48,1 mln zł brutto.

Przedmiotem umowy jest dostawa platform wirtualizacji dla dwóch lokalizacji centrów przetwarzania resortu obrony narodowej wraz z usługami instalacji, wdrożenia, serwisu i szkolenia. Spółka zaoferowała rozwiązanie Vblock Systems produkcji VCE. Atende S.A. jest partnerem VCE na obszarze środkowoeuropejskim.

Termin wykonania umowy w zakresie wykonania wdrożenia został określony na 31 października 2013 r. Wykonawca zamówienia będzie realizował serwis gwarancyjny przez 36 miesięcy.

Umowa określa kary umowne za odstąpienie Zamawiającego od Umowy z powodu okoliczności, za które odpowiada wykonawca w wysokości 10% wartości brutto Umowy oraz za niewykonanie w terminie zobowiązań gwarancyjnych wynikających z Umowy w wysokości 2 000 zł brutto za każdy rozpoczęty dzień zwłoki. Postanowienia dotyczące kar umownych nie wyłączają prawa Zamawiającego do dochodzenia odszkodowania na zasadach ogólnych kodeksu cywilnego.

Zamawiającemu przysługuje opust cenowy w wysokości 0,1% wartości dostawy (lub usługi) nie zrealizowanej w terminie za każdy rozpoczęty dzień zwłoki, nie więcej jednak niż 10% wartości tej dostawy (lub usługi).

Postępowanie prowadzone było w trybie przetargu nieograniczonego, zgodnie z przepisami ustawy z dnia 29 stycznia 2004 r. – Prawo zamówień publicznych. Kryterium uznania umowy za znaczącą jest przekroczenie kwoty 10% wartości przychodów ze sprzedaży Grupy Kapitałowej Emitenta za okres ostatnich czterech kwartałów obrotowych, które wyniosły 190 007 tys. zł.

### **Podjęcie uchwały w sprawie podziału zysku za 2012 r.**

Dnia 25 czerwca 2013 r. Zwyczajne Walne Zgromadzenie Spółki podjęło uchwałę w sprawie podziału zysku za rok obrotowy obejmujący okres od 1 stycznia 2012 r. do 31 grudnia 2012 r.

Na mocy ww. uchwały Zwyczajnego Walnego Zgromadzenia cały zysk netto Spółki za rok obrotowy 2012 w kwocie 1 016 946,42 zł oraz kwota w wysokości 1 890 521,10 zł pochodząca z kapitału zapasowego, czyli łączna kwota 2 907 467,52 zł przeznaczona zostanie na wypłatę dywidendy. Wysokość dywidendy na jedną akcję wynosi 0,08 zł.

## **3.6. Istotne wydarzenia po dacie bilansowej**

### **Zawarcie aneksów do umów z BRE Bank S.A.**

Dnia 3 czerwca 2013 r. Spółka otrzymała podpisane aneksy z dnia 31 maja 2013 r. do umów z BRE Bank S.A. z siedzibą w Warszawie przy ul. Senatorskiej 18, Oddział korporacyjny Warszawa ul. Królewska 14 ("Bank").

Aneksy dotyczą następujących umów: umowy o kredyt w rachunku bieżącym z dnia 14 czerwca 2011 r. z późniejszymi zmianami, umowy o limit na gwarancje bankowe z dnia 14 czerwca 2011 r. z późniejszymi zmianami oraz umowy o limit dla transakcji pochodnych z dnia 30 czerwca 2010 r. z późniejszymi zmianami. Łączna wartość limitów maksymalnych określonych w aneksowanych umowach ma wartość 31 mln zł.

Umową o największej wartości jest aneksowana w dniu 23 maja 2012 r. umowa kredytowa nr 02/269/11/Z/VV z dnia 14 czerwca 2011 r., o której Emitent informował w Dokumencie Rejestracyjnym Spółki zatwierdzonym przez KNF w dniu 16 kwietnia 2012 r. Podpisany aneks wydłuża termin obowiązywania umowy kredytowej do dnia 30 maja 2014 r. Przedmiotem umowy kredytowej jest kredyt w rachunku bieżącym do kwoty 15 mln zł, oprocentowany na poziomie zmiennej stopy WIBOR dla kredytów międzybankowych O/N, powiększonej o marżę Banku. Środki w ramach przyznanego limitu kredytowego będą wykorzystane na finansowanie bieżącej działalności Spółki. Zabezpieczeniem spłaty wierzytelności Spółki z tytułu udzielonego kredytu w rachunku bieżącym jest ustanowiona hipoteka umowna na nieruchomości będącej własnością Spółki na kwotę 22,5 mln zł. Przedmiotowa umowa nie przewiduje kar umownych. Pozostałe jej warunki nie odbiegają od warunków stosowanych przez banki przy tego typu umowach.

### **Nabycie 25% udziałów Phoenix Systems sp. z o.o. przez ATM Software**

Dnia 24 lipca 2013 r. zależna od Emitenta spółka ATM Software (obecnie Atende Software) nabyła od osoby fizycznej 25% udziałów Phoenix Systems sp. z o.o. za 929 tys. zł. Na II połowę 2013 r. planowane jest podniesienie kapitału w Phoenix Systems sp. z o.o., w wyniku którego Emitent będzie pośrednio kontrolował 51% kapitału zakładowego.

Phoenix Systems jest firmą tworzącą oprogramowanie dla systemów wbudowanych ze szczególnym uwzględnieniem systemów wbudowanych stosowanych w opomiarowaniu energii elektrycznej. Firma została założona w 2011 r. przez zespół specjalistów, posiadających wieloletnie doświadczenie w projektowaniu i implementacji oprogramowania dla wyspecjalizowanych urządzeń (np. oprogramowania dla robotów stosowanych w procesie wytwarzania układów scalonych, oprogramowania dla kardiomonitorów, kamer cyfrowych itp.). Spółka posiada siedzibę w Warszawie i przedstawicielstwo w Wielkiej Brytanii (Bristol), które zostało powołane dla potrzeb współpracy z projektantami procesorów oraz układów scalonych. Jest objęta patronatem brytyjskiego inkubatora technologii SETSquared.

Nabycie udziałów w Phoenix Systems jest zgodne ze strategią rozwoju Emitenta do 2015 r., zakładającą m.in. intensyfikację rozwoju w zakresie oprogramowania oraz innowacji.

### **Zmiana nazwy ATM Software na Atende Software**

Dnia 24 lipca 2013 r. spółka ATM Software zmieniła nazwę na Atende Software. Zmiana nazwy jest konsekwencją procesu zapoczątkowanego przez Atende. Firma w kwietniu br. zrezygnowała z poprzedniej marki – ATM Systemy Informatyczne – na rzecz marki Atende. Wprowadzenie nowej marki dla kontrolowanej w 100% spółki zależnej ma na celu uspołnienie nazwnictwa w Grupie Kapitałowej oraz wspólne budowanie popularności i rozpoznawalności nowej marki.

**Po dacie bilansowej dla sprawozdania za I półrocze 2013 r. nie wystąpiły żadne inne istotne zdarzenia, które mogłyby w znaczący sposób wpłynąć na przyszłe wyniki finansowe Emitenta.**

## **3.7. Opis istotnych czynników ryzyka i zagrożeń**

### **Ryzyko wpływu sytuacji gospodarczej Polski**

Sytuacja Grupy Atende jest ściśle związana z sytuacją gospodarczą Polski oraz ogólnosiwiatową koniunkturą gospodarczą. Grupa prowadzi działalność na rynku usług informatycznych, którego rozwój w dużej mierze zależy od kondycji krajowych przedsiębiorstw. Ewentualny spadek tempa wzrostu produktu krajowego brutto może obniżyć rentowność polskich przedsiębiorstw i uszczuplić ich budżety przeznaczone na inwestycje, w szczególności na informatyzację. Emitent, przeciwdziałając powyższemu ryzyku, na bieżąco śledzi popyt na produkty i usługi, tak aby elastycznie reagować na zmieniające się trendy, poprzez wprowadzanie ewentualnych modyfikacji w strategii działania. Dodatkowo aktywnie zabiega o umowy długoterminowe, które w naturalny zmniejszają ryzyko związane z pogorszeniem się koniunktury.

### **Ryzyko zmiany stóp procentowych**

Spółki Grupy finansują swoją działalność m.in. kapitałami obcymi poprzez pożyczki i kredyty bankowe. Istnieje zatem ryzyko zmian wysokości stóp procentowych Narodowego Banku Polskiego, których wielkość wpływa na koszt kredytu udzielanego przez banki komercyjne. Na dzień 30 czerwca 2013 r. zobowiązania z tytułu otrzymanych kredytów i pożyczek bankowych wyniosły w Grupie 6 364 tys. zł, z czego 6 086 tys. zł to kredyt inwestycyjny przeznaczony na ukończenie modernizacji budynku biurowo-magazynowego w Mysłowicach. Pozostała kwota to wykorzystanie kredytu w rachunku bieżącym.

### **Ryzyko związane ze zmianami kursów walutowych**

Emitent narażony jest na ryzyko zmiany kursów walutowych, ponieważ w swojej działalności korzysta między innymi z importu sprzętu teleinformatycznego. Koszty zakupów sprzętu są uzależnione od kursów walut obcych, w szczególności kursu euro i dolara, w stosunku do złotego. W celu ograniczenia ryzyka Emitent korzysta z instrumentów zabezpieczających

przed ryzykiem kursowym np. transakcji terminowych forward. Zgodnie z polityką firmy zabezpieczane jest co najmniej 90% transakcji walutowych. Różnorodność stosowanych działań zabezpieczających powoduje dywersyfikację ryzyka kursowego. W ocenie Emitenta powyższe działania powodują znaczne ograniczenie ewentualnego wpływu niekorzystnych zmian kursu walut na wyniki finansowe Emitenta. Spółki zależne nie są narażone na zmiany kursów walutowych.

### **Ryzyko związane z silną konkurencją**

Rynek teleinformatyczny w Polsce charakteryzuje się dużą konkurencją oraz zróżnicowaniem podmiotów na nim działających. Funkcjonują na nim zarówno duże zagraniczne przedsiębiorstwa, jak i duże oraz średnie polskie firmy o zasięgu ogólnopolskim, a także małe podmioty o znaczeniu lokalnym. Przedmiotem konkurencji jest nie tylko cena, ale również wiedza i doświadczenie. Dodatkowo, branża teleinformatyczna charakteryzuje się wysokim stopniem innowacyjności, co zmusza Spółkę do ciągłego poszerzania posiadanej wiedzy oraz podnoszenia jakości dostarczanych usług. Spółki Grupy chcąc skutecznie funkcjonować na rynku zatrudniają wykwalifikowaną kadrę, a wieloletnia współpraca z większością dużych klientów oraz specjalizacja, stanowi poważną przewagę konkurencyjną spółek Grupy.

### **Ryzyko związane ze zmianami technologicznymi w branży**

Branża teleinformatyczna charakteryzuje się dynamicznym rozwojem technologii, w związku z czym cykl życia produktów oraz pewnych rozwiązań technicznych jest stosunkowo krótki. Istnieje zatem ryzyko pojawienia się na rynku nowych rozwiązań, które spowodują spadek popytu na produkty i usługi Emitenta, przyczyniając się do spadku przychodów ze sprzedaży. Emitent oraz spółki zależne przeciwdziałając powyższemu ryzyku na bieżąco obserwują zachodzące zmiany technologiczne i sprawdzają możliwości szybkiego wdrożenia najnowszych rozwiązań technologicznych.

### **Ryzyko związane z sezonowością sprzedaży**

Cechą charakterystyczną branży teleinformatycznej, w której działa Grupa jest występująca sezonowość sprzedaży. Głównym okresem zwiększonych przychodów jest IV kwartał roku kalendarzowego. Wiąże się to ze wzrostem w tym okresie wydatków przedsiębiorstw na modernizację infrastruktury technicznej. Grupa stara się minimalizować zjawisko sezonowości, a tym samym wyrównać poziom przychodów w poszczególnych okresach roku kalendarzowego poprzez zawieranie długookresowych umów serwisowych i usługowych oraz unikalny charakter wprowadzanych do oferty handlowej produktów i usług.

### **Ryzyko związane z pozyskiwaniem nowych kontraktów**

Cechą charakterystyczną sektora teleinformatyki jest to, że większość zamówień stanowiących źródła przychodu dla spółek Grupy jest rozstrzygana w formie przetargów. Nie ma jednak pewności, że Grupa w przyszłości będzie w stanie pozyskiwać nowe zamówienia, których realizacja zapewni osiągnięcie satysfakcjonującego poziomu przychodów. Powyższe ryzyko ograniczają takie czynniki jak rozpoznawalna marka oraz silna pozycja rynkowa Grupy Atende poparta wieloletnim doświadczeniem. Dodatkowo Grupa skupia się na tworzeniu innowacyjnych rozwiązań, które pomagają w uzyskaniu przewagi konkurencyjnej, co przekłada się na skuteczne pozyskiwanie nowych kontraktów.

### **Ryzyko związane z wprowadzaniem nowych usług**

Grupa prowadzi działalność na bardzo wymagającym rynku usług integratorskich, co wiąże się z częstym wprowadzaniem nowych produktów i usług. Istnieje ryzyko, iż część wprowadzanych usług ze względu na cenę lub stopień zaawansowania technicznego nie znajdzie wystarczającej liczby nabywców wśród grona potencjalnych klientów. Brak realizacji założonych celów sprzedażowych może sprawić, iż wyniki finansowe Grupy ulegną pogorszeniu, a zwrot z inwestycji okaże się niesatysfakcjonujący, co może obniżyć rentowność działalności Grupy. Ryzyko to jest minimalizowane poprzez stałą kontrolę reakcji rynku krajowego na nowe produkty i usługi oferowane przez Emitenta oraz obserwację rynków zagranicznych pod kątem nowych rozwiązań technologicznych.

### **Ryzyko związane z nieściągalnością należności od kontrahentów**

Działalność Grupy charakteryzuje się umiarkowanym poziomem ryzyka związanym z nieściągalnością należności od kontrahentów. Nie można wykluczyć, że ewentualny wzrost niespłaconych należności może spowodować pogorszenie wyników finansowych Grupy. Spółki Grupy ograniczają to ryzyko poprzez stosowanie odpowiednich zapisów w zawieranych umowach oraz starannego doboru kontrahentów.

### **Ryzyko utraty kluczowych pracowników**

Istotną wartość Grupy Atende stanowią kluczowi pracownicy i kadra menedżerska. Ich ewentualna utrata mogłaby negatywnie wpłynąć na relacje ze znaczącymi klientami oraz spowodować opóźnienia realizowanych projektów wdrożeniowych. Wystąpiłaby także konieczność zatrudnienia nowych pracowników. Zatrudnienie nowych specjalistów

więzałoby się z długotrwałym procesem rekrutacji oraz wdrożeniem nowoprzyjętych osób, co opóźniłoby terminy osiągnięcia oczekiwanej efektywności. Grupa zapobiega ryzyku utraty kluczowych pracowników poprzez różnorodne działania motywacyjne m.in. tworzenie dobrych warunków pracy oraz dostosowanie warunków płacowych do realiów rynkowych.

### 3.8. Przewidywany rozwój Grupy

Czynniki zewnętrzne, które mogą mieć wpływ na działalność operacyjną i wyniki finansowe Emitenta i jego Grupy Kapitałowej w najbliższych kwartałach, są następujące:

- o tempo rozwoju gospodarczego Polski,
- o skłonność przedsiębiorstw do inwestycji w rozwój infrastruktury IT,
- o kształtowanie się kursu złotówki wobec euro i dolara,
- o poziom wykorzystania przez przedsiębiorstwa i inne podmioty funduszy unijnych,
- o rozwój nowych technologii,
- o wzrost świadomości potrzeb w zakresie IT,
- o poprawę sytuacji gospodarczej za granicą,
- o dostępność kredytów,
- o popyt sektora małych i średnich przedsiębiorstw na zaawansowane narzędzia informatyczne.

Do czynników wewnętrznych istotnych dla rozwoju Grupy Atende zaliczyć należy:

- o maksymalne wykorzystanie efektu synergii między Atende a spółkami zależnymi: Atende Software, Impulsy i Sputnik Software,
- o uzyskanie najwyższych statusów partnerstwa u największych producentów sprzętu i oprogramowania,
- o rozszerzenie i umocnienie bazy klientów,
- o wzmocnienie działań sprzedażowych,
- o stopień dywersyfikacji partnerów handlowych.

Poza wymienionymi wyżej czynnikami brak jest jakichkolwiek niepewnych elementów, żądań, zobowiązań oraz zdarzeń, które w krótkim terminie mogą mieć znaczący wpływ na perspektywy Spółki.

### 3.9. Pozostałe informacje

#### 3.9.1. Stanowisko Zarządu dotyczące możliwości zrealizowania wcześniej publikowanych prognoz wyników na dany rok

Spółka nie publikowała prognoz na 2013 r.

#### 3.9.2. Wskazanie akcjonariuszy posiadających bezpośrednio lub pośrednio przez podmioty zależne co najmniej 5% ogólnej liczby głosów na walnym zgromadzeniu Emitenta na dzień przekazania raportu

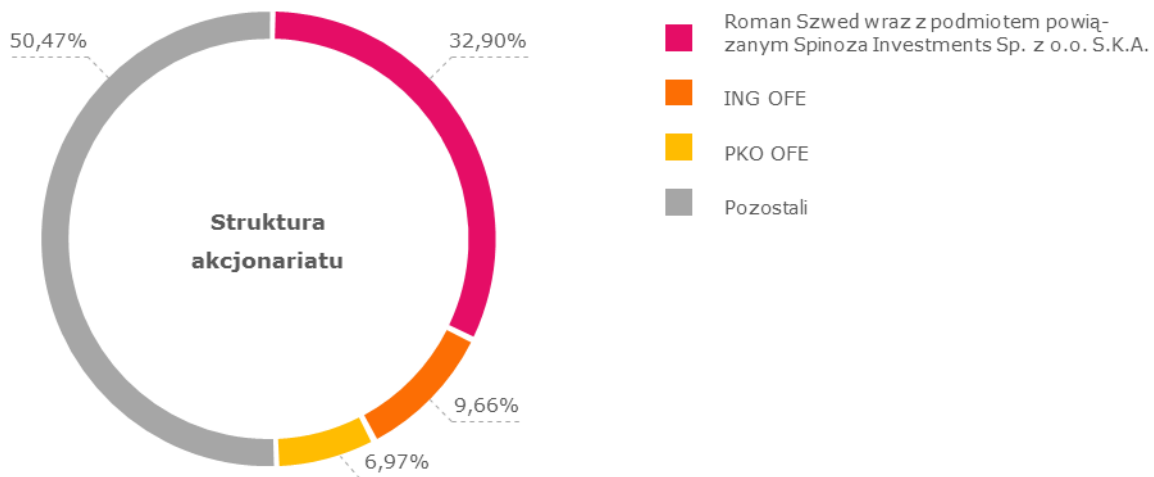
	Liczba akcji przedstawiona w poprzednim raporcie kwartalnym <sup>1</sup>	Udział w liczbie głosów na WZ przedstawiona w poprzednim raporcie kwartalnym <sup>1</sup>	Zmiana udziału w liczbie głosów na WZ w okresie 28.02.2013-15.05.2013	Liczba akcji na dzień przekazania raportu <sup>2</sup>	Udział w liczbie głosów na WZ na dzień przekazania raportu <sup>2</sup>
Roman Szwed wraz z podmiotem powiązanim Spinoza Investments Sp. z o.o. S.K.A.	11 956 958	32,90%	-	11 956 958	32,90%
ING OFE	3 511 955	9,66%	-	3 511 955	9,66%
OFE Polsat	3 293 974	9,06%	(9,06) p.p.	-	-
OFE PKO	-	-	6,97 p.p.	2 531 407	6,97%
Pozostali	17 580 457	48,38%	2,09 p.p.	18 343 024	50,47%
<b>Razem</b>	<b>36 343 344</b>	<b>100%</b>	<b>nd.</b>	<b>36 343 344</b>	<b>100%</b>

<sup>1</sup> Stan według uzyskanych potwierdzeń na dzień 15 maja 2013 r.

<sup>2</sup> Stan według uzyskanych potwierdzeń na dzień 30 sierpnia 2013 r.

Informacja o zmianach w akcjonariacie Spółki została przekazana raportem bieżącym nr 29/2013 z dnia 24 lipca 2013 r. Udziały % w kapitale zakładowym Spółki akcjonariuszy są zgodne z udziałami % w liczbie głosów na walnym zgromadzeniu.

Poniżej przedstawiono strukturę akcjonariatu na dzień przekazania niniejszego raportu (akcjonariusze posiadający pow. 5% ogólnej liczby głosów na walnym zgromadzeniu Emitenta).



### 3.9.3. Zestawienie zmian w stanie posiadania akcji spółki lub uprawnień do nich (opcji) przez członków Zarządu oraz Rady Nadzorczej

Zgodny z wiedzą Zarządu stan posiadania akcji Emitenta przez członków Zarządu i Rady Nadzorczej wraz z zestawieniem zmian przedstawiono w poniższej tabeli.

	Liczba akcji przedstawiona w poprzednim raporcie kwartalnym <sup>1</sup>	Zwiększenia	Zmniejszenia	Liczba akcji na dzień przekazania raportu <sup>2</sup>
Roman Szwed – prezes Zarządu <sup>3</sup>	11 956 958	-	-	11 956 958
Iwona Bakuła – wiceprezes Zarządu	0	-	-	0
Tomasz Dziubiński – wiceprezes Zarządu	10 080	-	-	10 080
Andrzej Słodczyk – wiceprezes Zarządu	389 974	208 046	-	598 020
Szymon Stępczak – wiceprezes Zarządu	Brak danych	-	-	0
Patrycja Buchowicz – przewodniczący Rady Nadzorczej	0	-	-	0
Mirosław Panek – wiceprzewodniczący Rady Nadzorczej	0	-	-	0
Marek Dietl – członek Rady Nadzorczej	Brak danych	-	-	0
Jan Madey – członek Rady Nadzorczej	0	-	-	0
Monika Mizielińska-Chmielewska – członek Rady Nadzorczej	Brak danych	-	-	0

<sup>1</sup> Stan według uzyskanych potwierdzeń na dzień 15 maja 2013 r.

<sup>2</sup> Stan według uzyskanych potwierdzeń na dzień 30 sierpnia 2013 r.

<sup>3</sup> wraz z podmiotem powiązonym Spinoza Investments Sp. z o.o. S.K.A.

Informacje o zwiększeniach stanu posiadania akcji Emitenta przez Andrzeja Słodczyka, wiceprezesa Zarządu, zostały przekazane raportami bieżącymi nr 17/2013, 21/2013 23/2013 oraz 28/2013.

Członkowie Zarządu i Rady Nadzorczej nie posiadają opcji na akcje Spółki. Żaden z akcjonariuszy nie posiada specjalnych uprawnień kontrolnych w stosunku do Atende S.A. Żadna z akcji Spółki nie jest uprzywilejowana.

**3.9.4. Informacje o istotnych postępowaniach toczących się przed sądem, organem właściwym dla postępowania arbitrażowego lub organem administracji**

Na dzień publikacji raportu Spółka oraz podmioty zależne nie są stroną sporu sądowego, którego wartość przekraczałaby 10% kapitałów własnych Emitenta.

**3.9.5. Informacje o istotnych transakcjach zawartych przez Spółki Grupy z podmiotami powiązanymi na innych warunkach niż rynkowe**

W okresie objętym niniejszym raportem nie zostały zawarte przez Emitenta ani przez jednostkę od niego zależną transakcje z podmiotami powiązanymi, ani pojedynczo, ani też łącznie, które byłyby istotne i zawarte na warunkach innych niż rynkowe.

**3.9.6. Informacje o udzielonych przez Emitenta lub przez jednostkę od niego zależną poręczeniach kredytów lub udzielonych gwarancjach, gdzie wartość poręczenia lub gwarancji wynosi co najmniej 10% kapitałów własnych Emitenta**

W okresie objętym raportem nie były udzielane przez Emitenta lub przez jednostkę od niego zależną poręczenia kredytu lub pożyczki i nie była udzielona gwarancja żadnemu podmiotowi o łącznej wartości przekraczającej 10% kapitałów własnych Emitenta.

**3.9.7. Inne informacje, które zdaniem Spółki są istotne dla oceny jej sytuacji kadrowej, majątkowej, finansowej wyniku finansowego i ich zmian, oraz informacje, które są istotne dla oceny możliwości realizacji zobowiązań przez Emitenta.**

Spółka posiada stabilną sytuację kadrową, majątkową i finansową. Nie są znane żadne przesłanki, mogące negatywnie wpłynąć na możliwość realizacji zobowiązań przez Emitenta.

#### **4. Oświadczenia Zarządu**

Na podstawie rozporządzenia Ministra Finansów z dnia 19 lutego 2009 r. w sprawie informacji bieżących i okresowych przekazywanych przez emitentów papierów wartościowych, Zarząd Spółki oświadcza, że wedle swojej najlepszej wiedzy:

- o niniejsze półroczne skrócone skonsolidowane sprawozdanie finansowe i dane porównywalne sporządzone zostały zgodnie z obowiązującymi zasadami rachunkowości oraz że odzwierciedlają w sposób prawdziwy, rzetelny i jasny sytuację majątkową i finansową Grupy Kapitałowej Emitenta oraz jej wynik finansowy,
- o niniejsze półroczne skrócone jednostkowe sprawozdanie finansowe i dane porównywalne sporządzone zostały zgodnie z obowiązującymi zasadami rachunkowości oraz że odzwierciedlają w sposób prawdziwy, rzetelny i jasny sytuację majątkową i finansową Emitenta oraz jego wynik finansowy.

Zarząd oświadcza także, że półroczne sprawozdanie Zarządu z działalności Grupy Kapitałowej Emitenta zawiera prawdziwy obraz rozwoju i osiągnięć oraz sytuacji Grupy Kapitałowej Emitenta, w tym opis podstawowych zagrożeń i ryzyka.

Niniejsze półroczne skrócone skonsolidowane i jednostkowe sprawozdania finansowe zostały przygotowane przy zastosowaniu zasad rachunkowości, zgodnie z Międzynarodowymi Standardami Sprawozdawczości Finansowej, które zostały zatwierdzone przez Unię Europejską oraz w zakresie wymaganym przez rozporządzenie Ministra Finansów z dnia 19 lutego 2009 r. w sprawie informacji bieżących i okresowych przekazywanych przez emitentów papierów wartościowych (Dz.U. Nr 33, poz. 259, z późn. zm.). Sprawozdania te obejmują okres od 1 stycznia do 30 czerwca 2013 r.

Zarząd oświadcza, że podmiot uprawniony do przeglądu sprawozdań finansowych, dokonujący przeglądów półrocznego skróconego skonsolidowanego sprawozdania finansowego oraz półrocznego skróconego skonsolidowanego sprawozdania finansowego został wybrany zgodnie z przepisami prawa oraz że podmiot ten i biegli rewidenci, dokonujący tego przeglądu, spełniali warunki do wydania bezstronnego i niezależnego raportu z przeglądu, zgodnie z właściwymi przepisami prawa krajowego. Zgodnie z przyjętymi przez Zarząd zasadami ładu korporacyjnego, biegły rewident został wybrany przez Radę Nadzorczą Spółki w dniu 27 maja 2013 r. Rada Nadzorcza dokonała powyższego wyboru, mając na uwadze zagwarantowanie pełnej niezależności i obiektywizmu samego wyboru, jak i realizacji zadań przez biegłego rewidenta.

Warszawa, 30 sierpnia 2013 r.

Roman Szwed	Iwona Bakuła	Tomasz Dziubiński	Andrzej Słodczyk	Szymon Stępczak
Prezes Zarządu	Wiceprezes Zarządu	Wiceprezes Zarządu	Wiceprezes Zarządu	Wiceprezes Zarządu



**RAPORT NIEZALEŻNEGO  
BIEGŁEGO REWIDENTA**

**z przeglądu skróconego śródrocznego skonsolidowanego  
sprawozdania finansowego**

**Grupy Kapitałowej Atende**

**w**

**Warszawie**

**za okres od 01.01.2013 r. do 30.06.2013 r.**

PKF Audyt Sp. z o.o.  
ul. Orzycka 6 lok. 1B  
02 - 695 Warszawa  
tel. +48 (22) 560 76 50  
fax. +48 (22) 560 76 63  
[audyt@pkfpoiska.pl](mailto:audyt@pkfpoiska.pl)  
[www.pkfpoiska.pl](http://www.pkfpoiska.pl)

## RAPORT NIEZALEŻNEGO BIEGŁEGO REWIDENTA

dla Walnego Zgromadzenia i Rady Nadzorczej  
Atende S.A.

**z przeglądu skróconego śródrocznego skonsolidowanego sprawozdania  
finansowego obejmującego okres od 1 stycznia 2013 r. do 30 czerwca 2013 r.**

Przeprowadziliśmy przegląd załączonego skróconego śródrocznego skonsolidowanego sprawozdania finansowego Grupy Kapitałowej Atende, w której jednostką dominującą jest Atende S.A. z siedzibą w Warszawie, ul. Grochowska 21A, na które składa się: skrócone skonsolidowane sprawozdanie z sytuacji majątkowej sporządzone na dzień 30 czerwca 2013 roku, skrócony skonsolidowany rachunek zysków i strat, skrócone skonsolidowane sprawozdanie z całkowitych dochodów, skrócone skonsolidowane sprawozdanie ze zmian w kapitale własnym, skrócone skonsolidowane sprawozdanie z przepływów pieniężnych za okres od 1 stycznia 2013 roku do 30 czerwca 2013 roku oraz dane objaśniające.

Zarząd Atende S.A. jest odpowiedzialny za sporządzenie i rzetelną prezentację powyższego skróconego śródrocznego skonsolidowanego sprawozdania finansowego, sporządzonego zgodnie z wymogami Międzynarodowego Standardu Rachunkowości 34 Śródroczna sprawozdawczość finansowa, który został zatwierdzony przez Unię Europejską („MSR 34”) jak również wymogami odnoszącymi się do emitentów papierów wartościowych dopuszczonych lub będących przedmiotem ubiegania się o dopuszczenie do obrotu na rynku oficjalnych notowań giełdowych i innymi obowiązującymi przepisami. W oparciu o przeprowadzony przegląd, naszym zadaniem było przedstawienie wniosku na temat tego skróconego śródrocznego skonsolidowanego sprawozdania finansowego.

Przegląd przeprowadziliśmy stosownie do postanowień ustawy z dnia 29 września 1994 r. o rachunkowości (Dz. U. z 2013 r., poz. 330, z późn. zm.), krajowych standardów rewizji finansowej wydanych przez Krajową Radę Biegłych Rewidentów oraz w sprawach nieuregulowanych w krajowych standardach rewizji finansowej, przy ustalaniu szczegółowej metodyki planowania i przeprowadzania przeglądu sprawozdania finansowego i w razie wątpliwości - Międzynarodowego Standardu Usług Przeglądu 2410 „Przegląd śródrocznych informacji finansowych przeprowadzany przez niezależnego biegłego rewidenta jednostki”.

Zgodnie ze standardami stanowiącymi podstawę przeglądu, nasze procedury obejmują wykorzystanie informacji uzyskanych przede wszystkim od kierownictwa jak również osób odpowiedzialnych za finanse i księgowość Atende S.A., wgląd w księgi rachunkowe oraz zastosowanie procedur analitycznych i innych procedur przeglądu. Zakres i metoda przeglądu istotnie różni się od zakresu badania i nie pozwala na uzyskanie pewności, że wszystkie istotne

PKF Audyt Sp. z o.o.  
ul. Orzycka 6 lok. 1B  
02 - 695 Warszawa  
tel. +48 (22) 560 76 50  
fax. +48 (22) 560 76 63  
[audyt@pkfpolska.pl](mailto:audyt@pkfpolska.pl)  
[www.pkfpolska.pl](http://www.pkfpolska.pl)

zagadnienia mogłyby zostać zidentyfikowane, jak ma to miejsce w przypadku pełnego zakresu badania. Dlatego na podstawie przeprowadzonych procedur nie możemy wyrazić opinii z badania o załączonym skróconym śródrocznym skonsolidowanym sprawozdaniu finansowym.

Przeprowadzony przez nas przegląd nie wykazał niczego, co pozwalałoby sądzić, iż załączone skrócone śródroczne skonsolidowane sprawozdanie finansowe nie jest zgodne z wymagającymi zastosowania zasadami rachunkowości oraz nie przedstawia rzetelnie i jasno, we wszystkich istotnych aspektach, sytuacji majątkowej i finansowej Grupy Kapitałowej Atende na dzień 30 czerwca 2013 roku, jej wyniku finansowego, zmian w kapitale własnym oraz przepływów pieniężnych za okres od 1 stycznia 2013 roku do 30 czerwca 2013 roku zgodnie z wymogami MSR 34 jak również wymogami odnoszącymi się do emitentów papierów wartościowych dopuszczonych lub będących przedmiotem ubiegania się o dopuszczenie do obrotu na rynku oficjalnych notowań giełdowych.

*Justyna Górak*

Justyna Górak  
Biegły rewident nr 11591

kluczowy biegły rewident przeprowadzający przegląd  
w imieniu PKF Audyt Sp. z o.o. podmiotu uprawnionego  
do badania sprawozdań finansowych nr 548

ul. Orzycka 6 lok. 1B  
02 - 695 Warszawa

Warszawa, 30.08.2013 r.

PKF Audyt Sp. z o.o.  
02-695 Warszawa, ul. Orzycka 6 lok. 1B  
tel. +48 22 560 76 50, fax +48 22 560 76 63  
NIP 725-10-13-699, REGON 471072925



**RAPORT NIEZALEŻNEGO  
BIEGŁEGO REWIDENTA**

**z przeglądu skróconego śródrocznego jednostkowego  
sprawozdania finansowego**

**Atende S.A.**

**w**

**Warszawie**

**za okres od 01.01.2013 r. do 30.06.2013 r.**

## **RAPORT NIEZALEŻNEGO BIEGŁEGO REWIDENTA**

**dla Walnego Zgromadzenia i Rady Nadzorczej**

**Atende S.A.**

**z przeglądu skróconego śródrocznego jednostkowego sprawozdania finansowego obejmującego okres od 1 stycznia 2013 r. do 30 czerwca 2013 r.**

Przeprowadziliśmy przegląd załączonego skróconego śródrocznego jednostkowego sprawozdania finansowego Atende S.A. z siedzibą w Warszawie, ul. Grochowska 21A, na które składa się: skrócone jednostkowe sprawozdanie z sytuacji majątkowej sporządzone na dzień 30 czerwca 2013 roku, skrócony jednostkowy rachunek zysków i strat, skrócone jednostkowe sprawozdanie z całkowitych dochodów, skrócone jednostkowe sprawozdanie ze zmian w kapitale własnym, skrócone jednostkowe sprawozdanie z przepływów pieniężnych za okres od 1 stycznia 2013 roku do 30 czerwca 2013 roku oraz dane objaśniające.

Zarząd Atende S.A. jest odpowiedzialny za sporządzenie i rzetelną prezentację powyższego skróconego śródrocznego jednostkowego sprawozdania finansowego, sporządzonego zgodnie z wymogami Międzynarodowego Standardu Rachunkowości 34 Śródroczna sprawozdawczość finansowa, który został zatwierdzony przez Unię Europejską („MSR 34”) jak również wymogami odnoszącymi się do emitentów papierów wartościowych dopuszczonych lub będących przedmiotem ubiegania się o dopuszczenie do obrotu na rynku oficjalnych notowań giełdowych i innymi obowiązującymi przepisami. W oparciu o przeprowadzony przegląd, naszym zadaniem było przedstawienie wniosku na temat tego skróconego śródrocznego jednostkowego sprawozdania finansowego.

Przeгляд przeprowadziliśmy stosownie do postanowień ustawy z dnia 29 września 1994 r. o rachunkowości (Dz. U. z 2013 r., poz. 330, z późn. zm.), krajowych standardów rewizji finansowej wydanych przez Krajową Radę Biegłych Rewidentów oraz w sprawach nieuregulowanych w krajowych standardach rewizji finansowej, przy ustalaniu szczegółowej metodyki planowania i przeprowadzania przeglądu sprawozdania finansowego i w razie wątpliwości - Międzynarodowego Standardu Usług Przeglądu 2410 „Przeгляд śródrocznych informacji finansowych przeprowadzany przez niezależnego biegłego rewidenta jednostki”.

Zgodnie ze standardami stanowiącymi podstawę przeglądu, nasze procedury obejmują wykorzystanie informacji uzyskanych przede wszystkim od kierownictwa jak również osób odpowiedzialnych za finanse i księgowość Atende S.A., wgląd w księgi rachunkowe oraz zastosowanie procedur analitycznych i innych procedur przeglądu. Zakres i metoda przeglądu istotnie różni się od zakresu badania i nie pozwala na uzyskanie pewności, że wszystkie istotne zagadnienia mogłyby zostać zidentyfikowane, jak ma to miejsce w przypadku pełnego zakresu

PKF Audyt Sp. z o.o.  
ul. Orzycka 6 lok. 1B  
02 - 695 Warszawa  
tel. +48 (22) 560 76 50  
fax. +48 (22) 560 76 63  
[audyt@pkfpolska.pl](mailto:audyt@pkfpolska.pl)  
[www.pkfpolska.pl](http://www.pkfpolska.pl)

badania. Dlatego na podstawie przeprowadzonych procedur nie możemy wyrazić opinii z badania o załączonym skróconym śródrocznym jednostkowym sprawozdaniu finansowym.

Przeprowadzony przez nas przegląd nie wykazał niczego, co pozwalałoby sądzić, iż załączone skrócone śródroczne jednostkowe sprawozdanie finansowe nie jest zgodne z wymagającymi zastosowania zasadami rachunkowości oraz nie przedstawia rzetelnie i jasno, we wszystkich istotnych aspektach, sytuacji majątkowej i finansowej Atende S.A. na dzień 30 czerwca 2013 roku, jej wyniku finansowego, zmian w kapitale własnym oraz przepływów pieniężnych za okres od 1 stycznia 2013 roku do 30 czerwca 2013 roku zgodnie z wymogami MSR 34 jak również wymogami odnoszącymi się do emitentów papierów wartościowych dopuszczonych lub będących przedmiotem ubiegania się o dopuszczenie do obrotu na rynku oficjalnych notowań giełdowych.



Justyna Górak  
Biegły rewident nr 11591

kluczowy biegły rewident przeprowadzający przegląd  
w imieniu PKF Audyt Sp. z o.o. podmiotu uprawnionego  
do badania sprawozdań finansowych nr 548

ul. Orzycka 6 lok. 1B  
02 - 695 Warszawa

Warszawa, 30.08.2013 r.

PKF Audyt Sp. z o.o.  
02-695 Warszawa, ul. Orzycka 6 lok. 1B  
tel. +48 22 560 76 50, fax +48 22 560 76 63  
NIP 725-10-13-699, REGON 471072925