

GRUPA AGORA

Skrócone półroczne
skonsolidowane
sprawozdanie
finansowe
**na 30 czerwca
2012 r. oraz za
sześć miesięcy
zakończone
30 czerwca 2012 r.**

17 sierpnia 2012 r.

SKONSOLIDOWANY BILANS NA 30 CZERWCA 2012 R.

	30 czerwca 2012 niebadane	31 grudnia 2011 zbadane	30 czerwca 2011 niebadane
Aktywa			
Aktywa trwałe:			
Wartości niematerialne	415 456	419 236	425 591
Rzeczowe aktywa trwałe	767 396	760 157	755 764
Długoterminowe aktywa finansowe	251	251	251
Inwestycje rozliczane metodą praw własności	11 827	11 881	241
Należności długoterminowe i inne rozliczenia międzyokresowe	7 559	7 934	10 499
Aktywa z tytułu odroczonego podatku dochodowego	3 712	3 840	4 005
	1 206 201	1 203 299	1 196 351
Aktywa obrotowe:			
Zapasy	23 354	29 209	23 442
Należności krótkoterminowe i rozliczenia międzyokresowe	251 624	246 411	251 901
Należności z tytułu podatku dochodowego	3 011	1 424	421
Krótkoterminowe aktywa finansowe	171 183	197 872	199 610
Środki pieniężne i ich ekwiwalenty	105 614	125 505	132 279
	554 786	600 421	607 653
Aktywa razem	1 760 987	1 803 720	1 804 004

Załączone noty stanowią integralną część niniejszego skróconego półrocznego skonsolidowanego sprawozdania finansowego.

SKONSOLIDOWANY BILANS NA 30 CZERWCA 2012 R. (C.D.)

	Nota	30 czerwca 2012 niebadane	31 grudnia 2011 zbadane	30 czerwca 2011 niebadane
Pasywa				
Kapitał własny akcjonariuszy jednostki dominującej:				
Kapitał zakładowy		50 937	50 937	50 937
Kapitał zapasowy ze sprzedaży akcji powyżej wartości nominalnej		147 192	147 192	147 192
Kapitał z przeliczenia sprawozdań finansowych spółek zagranicznych		(225)	(114)	(87)
Zyski z lat ubiegłych i roku bieżącego		998 638	1 048 049	1 034 147
		1 196 542	1 246 064	1 232 189
Udziały niekontrolujące		16 610	17 253	15 963
		1 213 152	1 263 317	1 248 152
Zobowiązania długoterminowe:				
Rezerwa z tytułu odroczonego podatku dochodowego		45 384	45 270	51 725
Długoterminowe kredyty i pożyczki	3	113 958	142 459	163 662
Pozostałe zobowiązania finansowe		27 613	27 691	29 882
Rezerwa na świadczenia emerytalne		2 091	1 914	2 079
Długoterminowe rozliczenia międzyokresowe		4 665	4 007	3 802
		193 711	221 341	251 150
Zobowiązania krótkoterminowe:				
Rezerwa na świadczenia emerytalne		162	195	68
Zobowiązania krótkoterminowe		215 630	182 729	171 208
Zobowiązania z tytułu podatku dochodowego		78	3 222	2 246
Krótkoterminowe kredyty i pożyczki	3	77 700	70 527	68 541
Rezerwy na zobowiązania		5 960	6 786	7 115
Krótkoterminowe rozliczenia międzyokresowe		54 594	55 603	55 524
		354 124	319 062	304 702
Pasywa razem		1 760 987	1 803 720	1 804 004

Załączone noty stanowią integralną część niniejszego skróconego półrocznego skonsolidowanego sprawozdania finansowego.

SKONSOLIDOWANY RACHUNEK ZYSKÓW I STRAT ZA SZEŚĆ MIESIĘCY ZAKOŃCZONE 30 CZERWCA 2012 R.

	Nota	Sześć miesięcy zakończone 30 czerwca 2012 niebadane	Sześć miesięcy zakończone 30 czerwca 2011 niebadane
Przychody ze sprzedaży produktów, towarów i materiałów	4	564 408	615 108
Koszty sprzedanych produktów, towarów i materiałów		(393 642)	(391 712)
Zysk brutto ze sprzedaży		170 766	223 396
Koszty sprzedaży		(113 006)	(126 514)
Koszty ogólnego zarządu		(57 704)	(60 572)
Pozostałe przychody operacyjne		10 286	9 934
Pozostałe koszty operacyjne		(10 216)	(9 690)
Zysk z działalności operacyjnej	4	126	36 554
Przychody finansowe		7 583	8 228
Koszty finansowe		(6 791)	(8 362)
Udział w zyskach (stratach) netto jednostek rozliczanych metodą praw własności		(54)	6
Zysk brutto		864	36 426
Podatek dochodowy		(1 165)	(7 786)
Zysk/(strata) netto		(301)	28 640
Przypadający na:			
Akcjonariuszy jednostki dominującej		(162)	27 841
Udziały niekontrolujące		(139)	799
		(301)	28 640
Podstawowy / rozwodniony zysk/(strata) przypadający/a na jedną akcję (w zł)		(0,00)	0,55

Załączone noty stanowią integralną część niniejszego skróconego półrocznego skonsolidowanego sprawozdania finansowego.

SKONSOLIDOWANE SPRAWOZDANIE Z CAŁKOWITYCH DOCHODÓW ZA SZEŚĆ MIESIĘCY ZAKOŃCZONE 30 CZERWCA 2012 R.

	Sześć miesięcy zakończone 30 czerwca 2012 niebadane	Sześć miesięcy zakończone 30 czerwca 2011 niebadane
Zysk/(strata) netto za okres	(301)	28 640
Różnice kursowe z przeliczenia sprawozdań finansowych spółek zagranicznych	(111)	43
Inne całkowite dochody ogółem	(111)	43
Całkowite dochody ogółem za okres	(412)	28 683
Przypadające na:		
Akcjonariuszy jednostki dominującej	(273)	27 884
Udziały niekontrolujące	(139)	799
	(412)	28 683

Załączone noty stanowią integralną część niniejszego skróconego półrocznego skonsolidowanego sprawozdania finansowego.

SKONSOLIDOWANE ZESTAWIENIE ZMIAN W KAPITALE WŁASNYM ZA SZEŚĆ MIESIĘCY ZAKOŃCZONE 30 CZERWCA 2012 R.

	Kapitał własny akcjonariuszy jednostki dominującej						
	Kapitał zakładowy	Kapitał zapasowy ze sprzedaży akcji powyżej wartości nominalnej	Kapitał z przeliczenia sprawozdań finansowych spółek zagranicznych	Zyski z lat ubiegłych i roku bieżącego	Razem	Udziały niekontrolujące	Kapitał własny razem
Sześć miesięcy zakończone 30 czerwca 2012 r.							
Stan na 31 grudnia 2011 r. zbadane	50 937	147 192	(114)	1 048 049	1 246 064	17 253	1 263 317
Całkowite dochody za okres sprawozdawczy							
Strata netto okresu	-	-	-	(162)	(162)	(139)	(301)
Inne całkowite dochody ogółem	-	-	(111)	-	(111)	-	(111)
Całkowite dochody ogółem za okres	-	-	(111)	(162)	(273)	(139)	(412)
Transakcje z właścicielami, ujęte bezpośrednio w kapitale własnym							
Dopłaty od i wypłaty do właścicieli							
Koszt płatności w formie papierów wartościowych rozliczanych w instrumentach finansowych	-	-	-	1 761	1 761	-	1 761
Dywidendy uchwalone	-	-	-	(50 937)	(50 937)	-	(50 937)
Dywidendy spółek zależnych	-	-	-	-	-	(504)	(504)
Dopłaty od i wypłaty do właścicieli ogółem	-	-	-	(49 176)	(49 176)	(504)	(49 680)
Zmiany w udziale własnościowym w jednostkach podporządkowanych							
Nabycie udziałów niekontrolujących	-	-	-	(73)	(73)	-	(73)
Zmiany w udziale własnościowym w jednostkach podporządkowanych ogółem	-	-	-	(73)	(73)	-	(73)
Transakcje z właścicielami ogółem	-	-	-	(49 249)	(49 249)	(504)	(49 753)
Stan na 30 czerwca 2012 r. niebadane	50 937	147 192	(225)	998 638	1 196 542	16 610	1 213 152

Załączone noty stanowią integralną część niniejszego skróconego półrocznego skonsolidowanego sprawozdania finansowego.

SKONSOLIDOWANE ZESTAWIENIE ZMIAN W KAPITALE WŁASNYM ZA SZEŚĆ MIESIĘCY ZAKOŃCZONE 30 CZERWCA 2012 R. (C.D.)

Kapitał własny akcjonariuszy jednostki dominującej

	Kapitał zakładowy	Kapitał zapasowy ze sprzedaży akcji powyżej wartości nominalnej	Kapitał z przeliczenia sprawozdań finansowych spółek zagranicznych	Zyski z lat ubiegłych i roku bieżącego	Razem	Udziały niekontrolujące	Kapitał własny razem
Dwanaście miesięcy zakończonych 31 grudnia 2011 r.							
Stan na 31 grudnia 2010 r. zbadane	50 937	147 192	(130)	1 023 053	1 221 052	15 500	1 236 552
Całkowite dochody za okres sprawozdawczy							
Zysk netto okresu	-	-	-	42 171	42 171	1 618	43 789
Inne całkowite dochody ogółem	-	-	16	-	16	-	16
Całkowite dochody ogółem za okres	-	-	16	42 171	42 187	1 618	43 805
Transakcje z właścicielami, ujęte bezpośrednio w kapitale własnym							
Dopłaty od i wypłaty do właścicieli							
Koszt płatności w formie papierów wartościowych rozliczanych w instrumentach finansowych	-	-	-	9 706	9 706	-	9 706
Dywidendy uchwalone	-	-	-	(25 469)	(25 469)	-	(25 469)
Dywidendy spółek zależnych	-	-	-	-	-	(404)	(404)
Dopłaty od i wypłaty do właścicieli ogółem	-	-	-	(15 763)	(15 763)	(404)	(16 167)
Zmiany w udziale własnościowym w jednostkach podporządkowanych							
Nabycie udziałów niekontrolujących	-	-	-	(286)	(286)	286	-
Nabycie jednostki zależnej	-	-	-	-	-	252	252
Ujęcie zobowiązania z tytułu opcji put przyznanych udziałowcom niekontrolującym	-	-	-	(1 126)	(1 126)	-	(1 126)
Dodatkowe zaangażowanie udziałowca niekontrolującego	-	-	-	-	-	1	1
Zmiany w udziale własnościowym w jednostkach podporządkowanych ogółem	-	-	-	(1 412)	(1 412)	539	(873)
Transakcje z właścicielami ogółem	-	-	-	(17 175)	(17 175)	135	(17 040)
Stan na 31 grudnia 2011 r. zbadane	50 937	147 192	(114)	1 048 049	1 246 064	17 253	1 263 317

Załączone noty stanowią integralną część niniejszego skróconego półrocznego skonsolidowanego sprawozdania finansowego.

SKONSOLIDOWANE ZESTAWIENIE ZMIAN W KAPITALE WŁASNYM ZA SZEŚĆ MIESIĘCY ZAKOŃCZONE 30 CZERWCA 2012 R. (C.D.)

	Kapitał własny akcjonariuszy jednostki dominującej						
	Kapitał zakładowy	Kapitał zapasowy ze sprzedaży akcji powyżej wartości nominalnej	Kapitał z przeliczenia sprawozdań finansowych spółek zagranicznych	Zyski z lat ubiegłych i bieżącego roku	Razem	Udziały niekontrolujące	Kapitał własny razem
Sześć miesięcy zakończone 30 czerwca 2011 r.							
Stan na 31 grudnia 2010 r. zbadane	50 937	147 192	(130)	1 023 053	1 221 052	15 500	1 236 552
Całkowite dochody za okres sprawozdawczy							
Zysk netto okresu	-	-	-	27 841	27 841	799	28 640
Inne całkowite dochody ogółem	-	-	43	-	43	-	43
Całkowite dochody ogółem za okres	-	-	43	27 841	27 884	799	28 683
Transakcje z właścicielami, ujęte bezpośrednio w kapitale własnym							
Dopłaty od i wypłaty do właścicieli							
Koszt płatności w formie papierów wartościowych rozliczanych w instrumentach finansowych	-	-	-	8 789	8 789	-	8 789
Dywidendy uchwalone	-	-	-	(25 469)	(25 469)	-	(25 469)
Dywidendy spółek zależnych	-	-	-	-	-	(404)	(404)
Dopłaty od i wypłaty do właścicieli ogółem	-	-	-	(16 680)	(16 680)	(404)	(17 084)
Zmiany w udziale własnościowym w jednostkach podporządkowanych							
Nabycie udziałów niekontrolujących	-	-	-	(67)	(67)	67	-
Pozostałe	-	-	-	-	-	1	1
Zmiany w udziale własnościowym w jednostkach podporządkowanych ogółem	-	-	-	(67)	(67)	68	1
Transakcje z właścicielami ogółem	-	-	-	(16 747)	(16 747)	(336)	(17 083)
Stan na 30 czerwca 2011 r. niebadane	50 937	147 192	(87)	1 034 147	1 232 189	15 963	1 248 152

Załączone noty stanowią integralną część niniejszego skróconego półrocznego skonsolidowanego sprawozdania finansowego.

SKONSOLIDOWANY RACHUNEK PRZEPŁYWÓW PIENIĘŻNYCH ZA SZEŚĆ MIESIĘCY ZAKOŃCZONE 30 CZERWCA 2012 R.

	Sześć miesięcy zakończonych 30 czerwca 2012 niebadane	Sześć miesięcy zakończonych 30 czerwca 2011 niebadane
Działalność operacyjna		
Zysk brutto	864	36 426
Korekty o pozycje:		
Udział w zyskach (stratach) netto jednostek rozliczanych metodą praw własności	54	(6)
Amortyzacja rzeczowych aktywów trwałych	39 085	38 204
Amortyzacja wartości niematerialnych	7 578	9 746
(Zyski)/ Straty z tytułu różnic kursowych	(192)	(5)
Odsetki, netto	6 157	7 164
(Zysk)/ strata z tytułu działalności inwestycyjnej	(3 541)	(4 058)
Zmiana stanu rezerw	(682)	(2 884)
Zmiana stanu zapasów	5 854	(890)
Zmiana stanu należności i czynnych rozliczeń międzyokresowych	(5 809)	(18 041)
Zmiana stanu zobowiązań	(8 167)	(16 895)
Zmiana stanu biernych rozliczeń międzyokresowych	(541)	2 557
Inne korekty (1)	1 648	9 235
Przepływy środków pieniężnych brutto	42 308	60 553
Podatek dochodowy zapłacony	(4 223)	(4 502)
Przepływy środków pieniężnych netto z działalności operacyjnej	38 085	56 051
Działalność inwestycyjna		
Przychody ze sprzedaży rzeczowych aktywów trwałych i wartości niematerialnych	6 226	266
Przychody netto ze sprzedaży jednostek zależnych i stowarzyszonych	238	-
Przychody z tytułu odsetek	2 079	803
Sprzedaż krótkoterminowych papierów wartościowych	135 782	60 673
Wydatki inwestycyjne na rzeczowe aktywa trwałe i wartości niematerialne	(53 826)	(28 032)
Wydatki netto na nabycie podmiotów zależnych, stowarzyszonych i współkontrolowanych	-	(50)
Nabycie krótkoterminowych papierów wartościowych	(107 029)	(101 330)
Pożyczki udzielone	-	(200)
Przepływy środków pieniężnych netto z działalności inwestycyjnej	(16 530)	(67 870)

SKONSOLIDOWANY RACHUNEK PRZEPIYWÓW PIENIĘŻNYCH ZA SZEŚĆ MIESIĘCY ZAKOŃCZONE 30 CZERWCA 2012 R. (C.D.)

	Sześć miesięcy zakończone 30 czerwca 2012 niebadane	Sześć miesięcy zakończone 30 czerwca 2011 niebadane
Działalność finansowa		
Wpływy z tytułu kredytów i pożyczek	9 701	2 500
Nabycie udziałów niekontrolujących	(73)	-
Dywidendy wypłacone udziałowcom niekontrolującym	(504)	(404)
Splata kredytów i pożyczek	(37 600)	(27 962)
Płatności zobowiązań z tytułu umów leasingu finansowego	(6 310)	(4 782)
Odsetki zapłacone	(6 304)	(7 130)
Pozostałe	(356)	(482)
Przepływy środków pieniężnych netto z działalności finansowej	(41 446)	(38 260)
Zmiana stanu środków pieniężnych i ich ekwiwalentów	(19 891)	(50 079)
Środki pieniężne i ich ekwiwalenty		
Na początek okresu obrotowego	125 505	182 358
Na koniec okresu obrotowego	105 614	132 279

(1) pozycja „inne korekty” zawiera głównie niegotówkowe koszty płatności w formie papierów wartościowych rozliczanych w instrumentach finansowych.

Załączone noty stanowią integralną część niniejszego skróconego półrocznego skonsolidowanego sprawozdania finansowego

NOTY DO SKRÓCONEGO PÓŁROCZNEGO SKONSOLIDOWANEGO SPRAWOZDANIA FINANSOWEGO NA 30 CZERWCA 2012 R. ORAZ ZA SZEŚĆ MIESIĘCY ZAKOŃCZONE 30 CZERWCA 2012 R.

1. INFORMACJE OGÓLNE

Podstawowym przedmiotem działalności Agory S.A. z siedzibą w Warszawie, ul. Czerska 8/10 („Spółka”), jest wydawanie dzienników (w tym *Gazety Wyborczej*), czasopism, wydawnictw periodycznych oraz działalność internetowa. Dodatkowo Spółka kontroluje 5 spółek radiowych. Spółka jest także obecna w segmencie reklamy zewnętrznej poprzez spółkę zależną AMS S.A. („AMS”) oraz w segmencie kin poprzez spółkę zależną Helios S.A. („Helios”).

Na dzień 30 czerwca 2012 r. grupę kapitałową Agory („Grupa”) stanowiły: Agora S.A., 14 spółek zależnych, jedna spółka współzależna Business Ad Network Sp. z o.o. oraz jedna spółka stowarzyszona GoldenLine Sp. z o.o. Grupa prowadzi działalność we wszystkich głównych miastach Polski, a także na Ukrainie poprzez spółkę LLC Agora Ukraine. Sprawozdanie finansowe zostało przygotowane na dzień oraz za sześć miesięcy zakończone 30 czerwca 2012 r., z danymi porównawczymi na dzień 31 grudnia 2011 r. oraz na dzień i za sześć miesięcy zakończone 30 czerwca 2011 r.

Sprawozdanie finansowe zostało zatwierdzone do publikacji przez Zarząd Agory S.A. w dniu 17 sierpnia 2012 r.

2. PODSTAWA SPORZĄDZENIA SKONSOLIDOWANEGO I JEDNOSTKOWEGO SPRAWOZDANIA FINANSOWEGO

Skonsolidowany bilans na 30 czerwca 2012 r., skonsolidowany rachunek zysków i strat, skonsolidowane sprawozdanie z całkowitych dochodów, skonsolidowany rachunek przepływów pieniężnych oraz skonsolidowane zestawienie zmian w kapitale własnym za sześć miesięcy zakończone 30 czerwca 2012 r. nie zostały zbadane przez biegłego rewidenta. Skonsolidowane sprawozdanie finansowe na 31 grudnia 2011 r. oraz za dwanaście miesięcy zakończone 31 grudnia 2011 r. podlegało badaniu przez biegłego rewidenta, który wydał opinię bez zastrzeżeń.

Skrócone półroczne sprawozdanie finansowe zostało przygotowane według Międzynarodowego Standardu Rachunkowości 34 „Śródroczna sprawozdawczość finansowa”, zgodnie z art. 55 ust. 5 oraz art. 45 ust. 1a-1c ustawy o rachunkowości (Dz. U. z 2009 r., nr 152, poz. 1223 z późniejszymi zmianami) i wydanych na jej podstawie przepisów wykonawczych oraz zgodnie z wymogami określonymi w rozporządzeniu Ministra Finansów z dnia 19 lutego 2009 r. w sprawie informacji bieżących i okresowych przekazywanych przez emitentów papierów wartościowych oraz warunków uznawania za równoważne informacji wymaganych przepisami prawa państwa niebędącego państwem członkowskim (Dz. U. z 2009 r., Nr 33, poz. 259 z późniejszymi zmianami).

Przygotowując skrócone półroczne skonsolidowane sprawozdanie finansowe, Grupa stosowała te same zasady rachunkowości, co opisane w skonsolidowanym sprawozdaniu finansowym na 31 grudnia 2011 r., za wyjątkiem zmian opisanych poniżej. Skrócone półroczne skonsolidowane sprawozdanie finansowe na 30 czerwca 2012 r. powinno być czytane razem ze zbadanym skonsolidowanym sprawozdaniem finansowym na 31 grudnia 2011 r.

Dla sprawozdań finansowych Grupy za rok obrotowy rozpoczynający się z dniem 1 stycznia 2012 r. efektywne są następujące zmiany do istniejących standardów, które zostały zatwierdzone przez Unię Europejską:

1) Zmiany do MSSF 7 *Instrumenty finansowe: Ujawnienia – Przeniesienia aktywów finansowych*.

Zastosowanie zmienionych standardów nie miało istotnego wpływu na prezentowane wcześniej sprawozdania finansowe.

3. ZOBOWIĄZANIA Z TYTUŁU KREDYTÓW I POŻYCZEK

Na 30 czerwca 2012 r., Spółka dysponowała otwartą linią kredytową, zgodnie z umową z Bankiem Pekao S.A. z 5 kwietnia 2002 r. (z późniejszymi aneksami). Zgodnie z aneksem nr 13 wysokość linii kredytowej uległa zmianie i wynosi 297 817 tys. zł. W dniu 5 października 2010 r. Spółka zrefinansowała zakup Helios S.A. tj. wykorzystwała część dostępnej linii kredytowej w wysokości 104 900 tys. zł. Na 30 czerwca 2012 r. zadłużenie z tego tytułu wynosiło 95 595 tys. zł, z tego 60 448 tys. zł jest prezentowane w zobowiązaniach długoterminowych. Spółka może, do dnia 31 maja 2013 r., skorzystać z niewykorzystanej linii kredytowej w wysokości do 150 000 tys. zł.

Na dzień 30 czerwca 2012 r., zadłużenie Helios S.A. wynosiło 96 063 tys. zł i składały się na nie:

- kredyty bankowe w łącznej wysokości 53 389 tys. zł (z tego 22 721 tys. zł jest prezentowane w zobowiązaniach długoterminowych),
- zobowiązania z tytułu leasingu finansowego wysokości 42 674 tys. zł (z tego 30 789 tys. zł jest prezentowane w zobowiązaniach długoterminowych) – dotyczą one głównie samochodów oraz wyposażenia kin.

4. PRZYCHODY I INFORMACJE O SEGMENTACH DZIAŁALNOŚCI

Zgodnie z *MSSF 8 Segmenty operacyjne* w niniejszym skróconym półrocznym sprawozdaniu finansowym ujmowane są informacje o segmentach w oparciu o elementy składowe jednostki, które zarządzający monitorują w zakresie podejmowania decyzji operacyjnych. Segmenty operacyjne to elementy składowe jednostki, dla których dostępna jest oddzielna informacja finansowa, regularnie oceniana przez osoby podejmujące kluczowe decyzje odnośnie alokacji zasobów i oceniające działalność Grupy.

Dla celów zarządczych, Grupa została podzielona na segmenty w oparciu o wytwarzane produkty i świadczone usługi. Wydzielono sześć głównych segmentów sprawozdawczych. Są to:

- 1) Segment *Prasa Codzienna* obejmuje działalność Grupy dotyczącą działań realizowanych w ramach pionu Projektów Specjalnych (m.in. kolekcje wydawnicze) oraz wydawania *Gazety Wyborczej*, *Metra*, w tym funkcjonowania Pionu Druk Agory S.A. oraz Agory Poligrafii Sp. z o.o., których działalność operacyjna dotyczy głównie produkcji tych dzienników,
- 2) Segment *Internet* obejmuje funkcjonowanie Grupy w zakresie oferowania produktów i usług internetowych oraz multimedialnych, na co składa się działalność Pionu Internet Agory S.A., Trader.com (Polska) Sp. z o.o., LLC Agora Ukraine oraz AdTaily Sp. z o.o., a od 30 listopada 2011 r. Sport4People Sp. z o.o.
- 3) Segment *Kino* obejmuje działalność Grupy w zakresie zarządzania obiektami kinowymi, obejmującego nowoczesne kina wielosalowe, jak i kina tradycyjne w ramach spółki Helios S.A. (do 31 sierpnia 2011 r. skonsolidowane dane dwóch spółek: Helios S.A. oraz Kinoplex Sp. z o.o.).
- 4) Segment *Reklama Zewnętrzna* obejmuje działalność spółek grupy AMS, które oferują usługi reklamowe na różnego rodzaju nośnikach reklamy zewnętrznej,
- 5) Segment *Radio* obejmuje działalność Grupy w zakresie funkcjonowania radiostacji lokalnych oraz ponadregionalnego radia *TOK FM*, w skład jej wchodzi również Pion Radio w Agorze S.A.,
- 6) Segment *Czasopisma* obejmuje funkcjonowanie Grupy w zakresie wydawania czasopism, na co składa się działalność w ramach Pionu Czasopism Agory S.A.

Zasady rachunkowości segmentów operacyjnych są takie same jak zasady rachunkowości Grupy Agora, poza kwestiami opisanymi poniżej.

Dane dla danego segmentu są dla celów zarządczych konsolidowane pro-forma. Zarząd monitoruje oddzielnie głównie wyniki operacyjne segmentów w celu podejmowania decyzji dotyczących alokacji zasobów, oceny skutków tej alokacji oraz wyników działalności. Ocena poszczególnych segmentów jest dokonywana do poziomu zysku/straty na działalności operacyjnej.

Wyniki operacyjne poszczególnych segmentów nie zawierają:

- a) przychodów i pełnych kosztów promocji realizowanej bez wcześniejszej rezerwacji pomiędzy segmentami Grupy Agora; jedyne koszty, które są prezentowane to bezpośrednie koszty zmienne kampanii na nośnikach reklamy zewnętrznej - są one alokowane z segmentu *Reklama Zewnętrzna* do pozostałych segmentów,
- b) amortyzacji konsolidacyjnej (opis poniżej).

Finansowanie Grupy (łącznie z kosztami i przychodami finansowymi) oraz podatek dochodowy są monitorowane na poziomie Grupy i nie podlegają alokacji. Ceny transakcyjne stosowane przy transakcjach pomiędzy segmentami operacyjnymi są ustalane na zasadach rynkowych, podobnie jak przy transakcjach ze stronami niepowiązanymi.

Pozycje uzgadniające zawierają dane nieujęte w poszczególnych segmentach, m.in. pozostałe przychody i koszty pionów wspomagających oraz Zarządu Agory S.A., Agorę TC Sp. z o.o., wyłączenia konsolidacyjne oraz inne korekty uzgadniające dane prezentowane w raportach zarządczych do skonsolidowanych danych finansowych Grupy Agora.

Amortyzacja operacyjna obejmuje amortyzację wartości niematerialnych oraz rzeczowych aktywów trwałych przypisanych bezpośrednio do danego segmentu.

Amortyzacja konsolidacyjna obejmuje korekty konsolidacyjne m.in. dotyczące wartości niematerialnych oraz zwiększeń rzeczowych aktywów trwałych rozpoznanych bezpośrednio na konsolidacji.

Odpisy aktualizujące oraz odwrócenie odpisów aktualizujących dotyczy odpisów prezentowanych w pozostałych kosztach i przychodach operacyjnych.

Wartość inwestycji w spółki stowarzyszone i współzależne wyceniane metodą praw własności obejmuje: wartości udzielonych w danym okresie sprawozdawczym pożyczek, wniesionych dopłat do kapitału, zakupionych i wniesionych udziałów przez Agorę S.A. Prezentowane dane za sześć miesięcy zakończone 30 czerwca 2012 r. i 30 czerwca 2011 r. dotyczą A2 Multimedia Sp. z o.o. (do 31 stycznia 2012 r.), Business Ad Network Sp. z o.o. oraz GoldenLine Sp. z o.o. (od 29 grudnia 2011 r.).

Nakłady inwestycyjne to wydatki określone na podstawie zaksięgowanych w danym okresie sprawozdawczym faktur dotyczących zakupu rzeczowych aktywów trwałych i wartości niematerialnych.

Grupa nie raportuje segmentów w ujęciu geograficznym, gdyż działalność, którą obecnie prowadzi na Ukrainie nie ma znaczącego wpływu na wyniki Grupy jako całości.

4. PRZYCHODY I INFORMACJE O SEGMENTACH OPERACYJNYCH

Sześć miesięcy zakończone 30 czerwca 2012 r.

	Prasa Codzienna	Internet	Kino	Reklama zewnętrzna	Radio	Czasopisma	Pozycje uzgadniające	Razem
Sprzedaż klientom zewnętrznym	267 860	56 014	84 055	75 705	43 384	34 517	2 873	564 408
Sprzedaż do innych segmentów (2)	4 115	1 758	4 085	858	1 943	124	(12 882)	-
Przychody ogółem	271 975	57 772	88 140	76 563	45 327	34 641	(10 009)	564 408
Koszty ogółem (1), (2), (3)	(233 351)	(53 432)	(90 540)	(76 771)	(44 710)	(32 852)	(32 626)	(564 282)
Zysk / (strata) operacyjny (a) (1)	38 624	4 340	(2 400)	(208)	617	1 789	(42 635)	126
Koszty i przychody finansowe							792	792
Udział w zyskach (stratach) netto jednostek podporządkowanych wycenionych metodą praw własności		(54)						(54)
Podatek dochodowy							(1 165)	(1 165)
Strata netto								(301)

(1) na poziomie segmentów nie zawiera amortyzacji konsolidacyjnej, która jest uwzględniona w pozycjach uzgadniających;

(2) podane kwoty nie zawierają przychodów i pełnych kosztów promocji realizowanej bez wcześniejszej rezerwacji pomiędzy segmentami Grupy Agora; jedyne koszty, które są prezentowane to bezpośrednie koszty zmienne kampanii na nośnikach reklamy zewnętrznej - są one alokowane z segmentu Reklama Zewnętrzna do pozostałych segmentów;

(3) *pozycje uzgadniające* zawierają dane nieujęte w poszczególnych segmentach, m.in. koszty operacyjne oraz wynik na pozostałej działalności operacyjnej pionów wspomagających oraz Zarządu Agory S.A. i Agorę TC Sp. z o.o. (46 531 tys. zł), wyłączenia konsolidacyjne oraz inne korekty uzgadniające dane prezentowane w raportach zarządczych do skonsolidowanych danych finansowych Grupy Agora.

4. PRZYCHODY I INFORMACJE O SEGMENTACH OPERACYJNYCH (C.D.)

Sześć miesięcy zakończone 30 czerwca 2012 r.

	Prasa Codzienna	Internet	Kino (3)	Reklama zewnętrzna	Radio	Czasopisma	Pozycje uzgadniające	Razem
Amortyzacja operacyjna	(14 292)	(2 835)	(9 332)	(9 182)	(1 320)	(65)	(8 077)	(45 103)
Amortyzacja konsolidacyjna (1)	-	(1 418)	(269)	-	-	-	127	(1 560)
Odpisy aktualizujące	(3 347)	(915)	(25)	(1 441)	(599)	(342)	(289)	(6 958)
Odwroćenie odpisów aktualizujących	3 052	917	44	567	523	217	75	5 395
Koszt płatności w formie papierów wartościowych rozliczanych w instrumentach finansowych	(777)	(130)	-	(137)	(102)	(67)	(548)	(1 761)
Nakłady inwestycyjne (2)	9 196	2 215	18 716	4 036	1 103	121	4 246	39 633

Stan na 30 czerwca 2012 r.

	Prasa Codzienna	Internet	Kino (3)	Reklama zewnętrzna	Radio	Czasopisma	Pozycje uzgadniające	Razem
Rzeczowe aktywa trwałe i wartości niematerialne (4)	287 573	71 762	243 035	257 953	64 865	62 208	195 455	1 182 852
Inwestycje w spółki stowarzyszone i współzależne wyceniane metodą praw własności	-	11 827	-	-	-	-	-	11 827

(1) nie jest uwzględniona na poziomie zysku / (straty) operacyjnej poszczególnych segmentów;

(2) na podstawie zaksięgowanych w danym okresie faktur;

(3) kwota nakładów inwestycyjnych zawiera również wartość rzeczowych aktywów trwałych w leasingu w kwocie 7 400 tys. zł;

(4) *pozycje uzgadniające* zawierają głównie wartość siedziby Spółki (133 403 tys. zł) oraz pozostałe rzeczowe aktywa trwałe i wartości niematerialne pionów wspomagających Agory S.A. i Agory TC Sp. z o.o., nieujęte w poszczególnych segmentach oraz korekty konsolidacyjne.

4. PRZYCHODY I INFORMACJE O SEGMENTACH OPERACYJNYCH (C.D.)

Sześć miesięcy zakończone 30 czerwca 2011 r.

	Prasa Codzienna	Internet	Kino	Reklama zewnętrzna	Radio	Czasopisma	Pozycje uzgadniające	Razem
Sprzedaż klientom zewnętrznym	301 215	54 534	94 292	84 207	39 272	38 741	2 847	615 108
Sprzedaż do innych segmentów (2)	2 644	873	528	1 690	1 281	93	(7 109)	-
Przychody ogółem	303 859	55 407	94 820	85 897	40 553	38 834	(4 262)	615 108
Koszty ogółem (1), (2), (3)	(252 668)	(53 871)	(87 576)	(77 900)	(38 036)	(30 546)	(37 957)	(578 554)
Zysk / (strata) operacyjny (a) (1)	51 191	1 536	7 244	7 997	2 517	8 288	(42 219)	36 554
Koszty i przychody finansowe							(134)	(134)
Udział w zyskach (stratach) netto jednostek podporządkowanych wycenionych metodą praw własności		6						6
Podatek dochodowy							(7 786)	(7 786)
Zysk netto								28 640

(1) na poziomie segmentów nie zawiera amortyzacji konsolidacyjnej, która jest uwzględniona w pozycjach uzgadniających;

(2) podane kwoty nie zawierają przychodów i pełnych kosztów promocji realizowanej bez wcześniejszej rezerwacji pomiędzy segmentami Grupy Agora; jedyne koszty, które są prezentowane to bezpośrednie koszty zmienne kampanii na nośnikach reklamy zewnętrznej - są one alokowane z segmentu Reklama Zewnętrzna do pozostałych segmentów;

(3) *pozycje uzgadniające* zawierają dane nieujęte w poszczególnych segmentach, m.in. koszty operacyjne oraz wynik na pozostałej działalności operacyjnej pionów wspomagających oraz Zarządu Agory S.A. i Agorę TC Sp. z o.o. (45 919 tys. zł), wyłączenia konsolidacyjne oraz inne korekty uzgadniające dane prezentowane w raportach zarządczych do skonsolidowanych danych finansowych Grupy Agora.

4. PRZYCHODY I INFORMACJE O SEGMENTACH OPERACYJNYCH (C.D.)

Sześć miesięcy zakończone 30 czerwca 2011 r.

	Prasa Codzienna	Internet	Kino (4)	Reklama zewnętrzna	Radio	Czasopisma	Pozycje uzgadniające	Razem
Amortyzacja operacyjna	(15 865)	(3 236)	(8 798)	(9 168)	(1 281)	(77)	(7 953)	(46 378)
Amortyzacja konsolidacyjna (1)	-	(1 326)	(269)	-	(106)	-	129	(1 572)
Odpisy aktualizujące	(1 954)	(443)	(92)	(2 568)	(524)	(120)	(47)	(5 748)
Odwroćenie odpisów aktualizujących	1 333	179	83	1 817	374	75	166	4 027
Koszt płatności w formie papierów wartościowych rozliczanych w instrumentach finansowych	(3 934)	(561)	-	(735)	(493)	(385)	(2 681)	(8 789)
Nakłady inwestycyjne (2)	7 909	2 507	15 586	6 724	235	122	8 446	41 529

Stan na 30 czerwca 2011 r.

	Prasa Codzienna	Internet	Kino (4)	Reklama zewnętrzna	Radio	Czasopisma	Pozycje uzgadniające	Razem
Rzeczowe aktywa trwałe i wartości niematerialne (3)	288 302	73 593	238 382	265 974	63 604	73 340	178 159	1 181 354
Inwestycje w spółki stowarzyszone i współzależne wyceniane metodą praw własności	-	241	-	-	-	-	-	241

(1) nie jest uwzględniona na poziomie zysku / (straty) operacyjnej poszczególnych segmentów;

(2) na podstawie zaksięgowanych w danym okresie faktur;

(3) *pozycje uzgadniające* zawierają głównie wartość siedziby Spółki (139 838 tys. zł) oraz pozostałe rzeczowe aktywa trwałe i wartości niematerialne pionów wspomagających Agory S.A. i Agory TC Sp. z o.o., nieuwjęte w poszczególnych segmentach oraz korekty konsolidacyjne;

(4) kwota nakładów inwestycyjnych zawiera również wartość rzeczowych aktywów trwałych w leasingu w kwocie 8 064 tys. zł.

5. PLANY MOTYWACYJNE OPARTE O INSTRUMENTY FINANSOWE

W okresach objętych niniejszym sprawozdaniem przeprowadzono w Grupie następujące, opisane poniżej, plany motywacyjne:

A - Plan motywacyjny oparty o płatności w papierach wartościowych rozliczanych w instrumentach finansowych;

B - Plan motywacyjny oparty o stopień realizacji celu wynikowego oraz aprecjacji ceny akcji – realizowany w Grupie od 2010 r.

A. Plan motywacyjny oparty o płatności w papierach wartościowych rozliczanych w instrumentach finansowych (od 2005 r.)

Uprawnieni pracownicy Grupy uczestniczą w programie motywacyjnym opartym o certyfikaty inwestycyjne w Partycypacyjnym Funduszu Inwestycyjnym Zamkniętym (PFIZ) powołanym do obsługi programu, zarządzanym przez Towarzystwo Funduszy Inwestycyjnych Skarbiec SA.

Liczba certyfikatów przyznanych uprawnionym pracownikom zależy od spełnienia ich indywidualnych celów, nie zależy natomiast od warunków rynkowych.

Szczegółowe informacje o programach 2010 r. i 2011 r. znajdują się w skonsolidowanym sprawozdaniu finansowym Grupy Agora odpowiednio za 2010 r. i 2011 r.

Wpływ płatności w papierach wartościowych na sprawozdanie finansowe Grupy Agora:

	Sześć miesięcy zakończonych 30 czerwca 2012	Sześć miesięcy zakończonych 30 czerwca 2011
Rachunek zysków i strat – koszty świadczeń na rzecz pracowników	1 761	8 789
Kapitały własne	1 761	8 789

Zaprezentowany powyżej wpływ niegotówkowych płatności w papierach wartościowych rozliczanych w instrumentach finansowych na sprawozdania finansowe Grupy za 2011 r. wynika z ujęcia planów motywacyjnych 2010, a za 2012 r. wynika z ujęcia planów motywacyjnych 2011.

Poniższa tabela przedstawia liczby certyfikatów objętych przez pracowników Grupy w ramach planów motywacyjnych (w sztukach, łącznie z certyfikatami przyznanymi członkom zarządu Agory S.A.):

	Sześć miesięcy zakończonych 30 czerwca 2012	Sześć miesięcy zakończonych 30 czerwca 2011
Na początek okresu	333 101	680 355
Przyznane	-	-
Utracone	(2 884)	(3 300)
Nabyte uprawnienia	(330 217)	(677 055)
Na koniec okresu	-	-

Certyfikaty inwestycyjne nabyte przez członków zarządu Agory S.A. (sztuki):

	Stan na 30 czerwca 2012	Nabyte uprawnienia w 2012	Utracone w 2012	Przyznane w 2012	Stan na 31 grudnia 2011
Plan motywacyjny 2011 r. (seria M)					
Piotr Niemczycki	-	(8 569)	-	-	8 569
Zbigniew Bąk	-	(9 997)	-	-	9 997
Tomasz Józefacki (1)	-	(6 855)	-	-	6 855
Marek Jackiewicz (2)	-	(3 124)	-	-	3 124
Stanisław Turnau (3)	-	(3 535)	-	-	3 535
Grzegorz Kossakowski	-	(6 855)	-	-	6 855
	-	(38 935)	-	-	38 935

(1) Tomasz Józefacki pełnił funkcję członka zarządu Agory S.A. do 31 stycznia 2012 r.;

(2) Marek Jackiewicz jest członkiem zarządu od 4 stycznia 2012 r.;

(3) Stanisław Turnau jest członkiem zarządu od 4 stycznia 2012 r.

Szczegóły dotyczące nabycia uprawnień dla nabytych certyfikatów:

Certyfikaty serii	Data nabycia uprawnień	Okres nabycia	Przedział czasowy	Liczba certyfikatów (w szt.)
K	25 czerwca 2011 r.	9 miesięcy	październik 2010 r. – czerwiec 2011 r.	67 176
M	25 czerwca 2012 r.	9 miesięcy	październik 2011 r. – czerwiec 2012 r.	38 935

W pierwszym półroczu 2012 r. niegotówkowy koszt certyfikatów nabytych przez członków zarządu, do ujęcia zgodnie ze standardem MSSF 2 wyniósł 210 tys. zł (pierwsze półrocze 2011 r.: 876 tys. zł).

B - Plan motywacyjny oparty o stopień realizacji celu wynikowego oraz aprecjacji ceny akcji – realizowany w Grupie od 2010 r.

Uprawnieni pracownicy Grupy (członkowie zarządu oraz najwyższa kadra kierownicza) uczestniczą w programie motywacyjnym („Trzyletni Plan Motywacyjny”) opartym o dwa komponenty: stopień realizacji celu odnoszącego się do wyniku EBITDA operacyjna Grupy („Cel EBITDA”) oraz stopień aprecjacji ceny giełdowej akcji Spółki („Cel Wzrostu Wartości Akcji”), których podstawowy opis został przedstawiony w skonsolidowanym sprawozdaniu finansowym Grupy Agora na 31 grudnia 2011 r.

Wartość godziwa potencjalnej premii z tytułu realizacji Celu EBITDA, oszacowana została w oparciu o najlepszy szacunek przewidywanej wartości realizacji Celu EBITDA. Wartość godziwa rezerwy na koszty potencjalnej premii z tytułu realizacji Celu Wzrostu Wartości Akcji, oszacowana została przy wykorzystaniu modelu dwumianowego (model Cox, Ross, Rubinstein).

Podstawowe parametry modelu dwumianowego służącego do kalkulacji wartości godziwej potencjalnej premii z tytułu realizacji Celu Wzrostu Wartości Akcji oraz kosztu do uwzględnienia w rachunku zysków i strat Grupy Agora za dany okres, zostały przedstawione poniżej:

kurs akcji Agory S.A. na dzień bilansowy, którego dotyczy sprawozdanie finansowe	zł	10,48
zmienność kursu akcji Agory S.A. w okresie ostatnich dwunastu miesięcy	%	41,46
kurs bazowy	zł	23,09
stopa wolna od ryzyka	%	4,60-4,99 (w terminach zapadalności)

Na potrzeby szacunku obu powyższych wartości godziwych przyjęto również wskaźnik prawdopodobieństwa wypełnienia przez uprawnionych pracowników warunków nierynkowych, o których mowa powyżej, na poziomie 90,0%.

Łączny wpływ Trzyletniego Planu Motywacyjnego na sprawozdanie finansowe Grupy Agora:

	Sześć miesięcy zakończonych 30 czerwca 2012	Sześć miesięcy zakończonych 30 czerwca 2011
Rachunek zysków i strat - koszty wynagrodzeń i świadczeń na rzecz pracowników	544	1 036
Rachunek zysków i strat – podatek odroczony	(103)	(198)
Zobowiązania długoterminowe: rozliczenia międzyokresowe - stan na koniec okresu	3 325	2 765
Aktywo z tytułu podatku odroczonego - stan na koniec okresu	632	526

Koszt Trzyletniego Planu Motywacyjnego związany z udziałem w tym programie członków zarządu Agory S.A.:

	Sześć miesięcy zakończonych 30 czerwca 2012	Sześć miesięcy zakończonych 30 czerwca 2011
Piotr Niemczycki	53	136
Zbigniew Bąk	65	155
Tomasz Józefacki (1)	-	114
Grzegorz Kossakowski	80	114
Marek Jackiewicz (2)	162	-
Stanisław Turnau (3)	140	-
RAZEM	500	519

(1) Tomasz Józefacki pełnił funkcję członka zarządu Agory S.A. do 31 stycznia 2012 r.;

(2) Marek Jackiewicz jest członkiem zarządu od 4 stycznia 2012 r.;

(3) Stanisław Turnau jest członkiem zarządu od 4 stycznia 2012 r.

6. REZERWY I ODPISY AKTUALIZUJĄCE AKTYWA

W okresie od 1 stycznia 2012 r. do 30 czerwca 2012 r. skorygowano salda odpisów aktualizujących składniki majątkowe o następujące kwoty:

- odpisy na należności: spadek o 541 tys. zł,
- odpisy na zapasy: spadek o 1 607 tys. zł,
- odpisy aktualizujące wartość rzeczowych aktywów trwałych i wartości niematerialnych: wzrost o 123 tys. zł.

Ponadto w okresie od 1 stycznia 2012 r. do 30 czerwca 2012 r. zmieniono salda następujących rezerw:

- zmniejszono rezerwę na odsetki, kary i podobne o kwotę 761 tys. zł,
- zwiększono rezerwę na sprawy sporne i pozostałe o kwotę 172 tys. zł,
- wykorzystano rezerwę na koszty wynagrodzeń i odprawy dla byłych członków zarządu w wysokości 237 tys. zł,
- zwiększono rezerwę na odprawy emerytalne o kwotę 143 tys. zł.

7. KAPITAŁY WŁASNE

Gospodarka polska zgodnie z zapisami MSR 29 „Sprawozdawczość finansowa w warunkach hiperinflacji” była uważana za gospodarkę hiperinflacyjną do końca 1996 r.

Przepisy MSR 29 dotyczące sprawozdań Grupy wymagają przeszacowania kapitału zakładowego Grupy w okresie hiperinflacji wskaźnikiem ogólnego wzrostu cen w tym okresie.

Retrospektywne zastosowanie MSR 29 odnośnie kapitału własnego oznaczałoby konieczność ujęcia zwiększenia wysokości kapitału zakładowego Grupy w korespondencji z obniżeniem o tę samą wartość wysokości salda zysków z lat ubiegłych.

W związku z powyższym, korekta z tytułu hiperinflacji kapitału własnego nie wpływa na wartość kapitału własnego Grupy a jedynie na wysokość poszczególnych jego elementów.

Polskie przepisy, w szczególności kodeksu spółek handlowych, nie regulują w żaden sposób przeprowadzania tego typu korekt, w szczególności sposobów ujmowania wynikających z nich zmian kapitałów spółek handlowych.

Wobec wymienionych powyżej: braku wpływu korekty z tytułu hiperinflacji na wartość kapitału własnego Grupy oraz braku regulacji w polskich przepisach dotyczących ujmowania tego typu zmian kapitałów spółek handlowych, Grupa nie dokonała reklasyfikacji w ramach kapitałów własnych w związku z hiperinflacją.

8. ZOBOWIĄZANIA WARUNKOWE, UDZIELONE PORĘCZENIA I INNE ZABEZPIECZENIA

Na 30 czerwca 2012 r. stan zobowiązań warunkowych, udzielonych poręczeń i innych zabezpieczeń, z których nie powstaną zobowiązania inne niż wymienione poniżej) przedstawiał się następująco:

Beneficjent	Dłużnik	Okres ważności	Kwota		Utworzona rezerwa
			30 czerwca 2012	31 grudnia 2011	
Udzielone przez Agora S.A.					
Bank Pekao S.A.	Pracownicy Agory	30.10.2012 - 30.10.2014	521	623	-
Weksle wystawione przez AMS S.A.					
Gmina Wrocław	AMS S.A.	31.12.2012	156	156	-
Gmina Miasto Szczecin	AMS S.A.	czas nieokreślony	90	90	-
BRE Bank S.A.	AMS S.A.	16.12.2015	5 000	5 000	-

Łączna wartość istniejących zobowiązań warunkowych, udzielonych poręczeń i innych zabezpieczeń jest mniejsza od równowartości 10% kapitałów własnych.

Dodatkowo, Helios S.A. wystawił weksle in blanco jako zabezpieczenie wierzytelności z tytułu umów kredytowych i leasingów finansowych oraz gwarancji czynszowych.

Nośniki reklamowe grupy AMS zlokalizowane w pasie drogi

AMS S.A. zakończył w Warszawie proces przenoszenia nośników wielkoformatowych na lokalizacje znajdujące się poza pasem drogi. Montaż nośników typu Backlight 18 m2, Backlight 32 m2, Billboard 18 m2 oraz Cityscroll 9 m2 pozwolił na powiększenie potencjału sprzedażowego w segmencie Premium i Superpremium oraz całkowite uniezależnienie się od polityki miejskiej w zakresie gospodarowania pasem drogowym.

AMS otrzymał szereg decyzji sankcyjnych za zajęcie pasa drogi pod reklamę, od których prowadzona jest procedura odwoławcza przed Samorządowym Kolegium Odwoławczym lub Wojewódzkim Sądem Administracyjnym. Zgodnie z przyjętym trybem zawartym w uchwale zarządu AMS S.A. z dnia 31 marca 2007 r. zawiązano rezerwy z tego tytułu, które na dzień 30 czerwca 2012 r. wyniosły 2 837 tys. zł (31 grudnia 2011 r.: 3 598 tys. zł, 30 czerwca 2011 r.: 3 883 tys. zł). Biorąc pod uwagę dotychczasowe doświadczenia z zakresu skutków prowadzonych postępowań odwoławczych oraz możliwości wystąpienia ich w przyszłości Zarząd AMS-u nie widzi konieczności zmiany trybu zawiązywania rezerw z tego tytułu.

9. INFORMACJA O SPRAWACH SPORNYCH

Na dzień 30 czerwca 2012 r. Grupa nie była stroną postępowań, przed sądem lub innym organem, o zobowiązania lub wierzytelności o łącznej wartości co najmniej 10% kapitałów własnych.

10. SEZONOWOŚĆ

Przychody z działalności reklamowej charakteryzują się sezonowością, w ten sposób, że przychody w pierwszym i trzecim kwartale są niższe niż w drugim i czwartym kwartale danego roku.

Przychody z działalności kinowej charakteryzują się sezonowością, w ten sposób, że przychody w drugim i trzecim kwartale są zwykle niższe niż w pierwszym i czwartym kwartale danego roku.

11. TRANSAKcje Z PODMIOTAMI POWIĄZANYMI

(a) wynagrodzenia zarządu i rady nadzorczej oraz zobowiązanie z tytułu dywidendy wobec członków zarządu i rady nadzorczej

Wynagrodzenia wypłacone przez Agorę S.A. członkom zarządu wynosiły 1 648 tys. zł (sześć miesięcy zakończone 30 czerwca 2011 r.: 1 553 tys. zł), przy czym liczba członków zarządu uległa zwiększeniu od 4 stycznia 2012 r.

Wynagrodzenia wypłacone przez Agorę S.A. radzie nadzorczej wynosiły 198 tys. zł (sześć miesięcy zakończone 30 czerwca 2011 r.: 198 tys. zł).

Na dzień 30 czerwca 2012 r. Agora S.A. miała zobowiązania z tytułu uchwalonej dywidendy wobec członków zarządu i rady nadzorczej Agory S.A., odpowiednio w wysokości 1 880 tys. zł (30 czerwca 2011 r.: 830 tys. zł) i 925 tys. zł (30 czerwca 2011 r.: 462 tys. zł).

Członkowie zarządu i rady nadzorczej Agory S.A. nie nabyli akcji Agory w okresie sześciu miesięcy zakończonych 30 czerwca 2012 r. i odpowiednio 30 czerwca 2011 r.

(b) spółki powiązane z Grupą Agora (nie objęte konsolidacją metodą pełną)

Nie było istotnych transakcji i sald w stosunku do spółek powiązanych innych niż wskazane poniżej:

	Sześć miesięcy zakończone 30 czerwca 2012	Sześć miesięcy zakończone 30 czerwca 2011
Spółki powiązane		
Przychody ze sprzedaży produktów, towarów i materiałów	1 773	1 800
Zakupy dóbr i usług	(476)	(585)
Przychody finansowe z tytułu odsetek od pożyczek udzielonych	-	5

	30 czerwca 2012	31 grudnia 2011	30 czerwca 2011
Spółki powiązane			
Należności krótkoterminowe	888	1 006	894
Zobowiązania z tytułu dywidend	5 692	-	3 016
Zobowiązania krótkoterminowe	124	316	64
Pożyczki udzielone	-	-	204

Wszystkie transakcje pomiędzy podmiotami Grupy są transakcjami typowymi.

12. OPIS ORGANIZACJI GRUPY KAPITAŁOWEJ

Wykaz spółek wchodzących w skład Grupy Kapitałowej:

	% posiadanych akcji / udziałów (efektywnie)		
	30 czerwca 2012	31 grudnia 2011	30 czerwca 2011
Spółki zależne konsolidowane			
1 Agora Poligrafia Sp. z o.o., Tychy	100,0%	100,0%	100,0%
2 AMS S.A., Warszawa	100,0%	100,0%	100,0%
3 IM 40 Sp. z o.o., Warszawa (1)	72,0%	72,0%	72,0%
4 Grupa Radiowa Agory Sp. z o.o. (GRA), Warszawa	100,0%	100,0%	100,0%
5 Adpol Sp. z o.o., Warszawa (2)	100,0%	100,0%	100,0%
6 Inforadio Sp. z o.o., Warszawa (1)	66,1%	66,1%	66,1%
7 Agora TC Sp. z o.o., Warszawa	100,0%	100,0%	100,0%
8 Radiowe Doradztwo Reklamowe Sp. z o.o. (RDR), Warszawa (1)	100,0%	100,0%	100,0%
9 LLC Agora Ukraine, Kijów, Ukraina	100,0%	100,0%	100,0%
10 Trader.com (Polska) Sp. z o.o., Warszawa	100,0%	100,0%	100,0%
11 AdTaily Sp. z o.o., Kraków (3)	76,7%	75,2%	73,0%
12 Helios S.A., Łódź	82,8%	82,8%	82,8%
13 Kinoplex Sp. z o.o., Łódź (4)	-	-	82,8%
14 Sport4People Sp. z o.o., Kraków (5)	51,7%	51,7%	-
Jednostki współzależne konsolidowane metodą praw własności			
15 A2 Multimedia Sp. z o.o., Warszawa (6)	-	24,3%	50,0%
16 Business Ad Network Sp. z o.o., Wrocław	50,0%	50,0%	50,0%
17 GoldenLine Sp. z o.o., Warszawa (7)	36,0%	36,0%	-
Spółki nie objęte konsolidacją i wyceną metodą praw własności			
18 Polskie Badania Internetu Sp. z o.o., Warszawa	15,8%	15,8%	25,0%
19 Projekt Inwestycyjny Sp. z o.o., Warszawa (1)	100,0%	100,0%	100,0%
20 Polskie Badania Outdooru Sp. z o.o., Warszawa (2)	41,0%	41,0%	41,0%

(1) pośrednio przez GRA Sp. z o.o.;

(2) pośrednio przez AMS S.A.;

(3) podwyższenie kapitałów skutkujące zwiększeniem posiadanego udziału oraz wykupienie udziałów od jednego z udziałowców;

(4) spółka połączona z Helios S.A. w dniu 31 sierpnia 2011 r.;

(5) zakup udziałów w dniu 25 listopada 2011 r.;

(6) sprzedaż udziałów w dniu 31 stycznia 2012 r.;

(7) zakup udziałów w dniu 29 grudnia 2011 r.

13. POŁĄCZENIA, ZAKUP I SPRZEDAŻ JEDNOSTEK GOSPODARCZYCH

W dniu 15 grudnia 2011 r. wspólnicy AdTaily Sp. z o.o. podjęli uchwałę o podwyższeniu kapitału zakładowego spółki o 145 nowoutworzonych udziałów o wartości nominalnej 50 zł każdy (razem 7,25 tys. zł), które w całości objęła Agora za wkład pieniężny w wysokości łącznej 761,25 tys. zł. Nadwyżka wartości wkładu na udziały nad ich wartością nominalną została przelana na kapitał zapasowy spółki. Wysokość kapitału zakładowego po podwyższeniu wynosi 42 000 zł i składa się z 840 udziałów, po 50 zł każdy. W wyniku tej transakcji, Agora S.A. posiada obecnie 632 udziałów w kapitale zakładowym, które dają jej 75,2% udziału w kapitale zakładowym spółki i odpowiednio 75,2% na zgromadzeniu wspólników. Powyższa transakcja została zarejestrowana przez Sąd Rejonowy dla Krakowa-Śródmieścia w Krakowie, XI Wydział Gospodarczy KRS w Krakowie w dniu 13 kwietnia 2012 r.

W dniu 31 stycznia 2012 r. Agora S.A. dokonała sprzedaży 3 700 udziałów A2 Multimedia Sp. z o.o. W wyniku tej transakcji, Agora S.A. nie posiada już udziałów w A2 Multimedia Sp. z o.o.

W dniu 22 maja 2012 r., na podstawie umowy sprzedaży udziałów Agora S.A. nabyła 12 udziałów spółki AdTaily Sp. z o.o. z siedzibą w Krakowie. W wyniku tej transakcji Agora S.A. posiada 644 udziały, stanowiące 76,7% kapitału zakładowego spółki AdTaily Sp. z o.o. oraz 76,7% głosów na zgromadzeniu wspólników.

14. WALUTA FUNKCJONALNA I WALUTA PREZENTACJI SKRÓCONEGO PÓŁROCZNEGO SKONSOLIDOWANEGO ORAZ SKRÓCONEGO PÓŁROCZNEGO JEDNOSTKOWEGO SPRAWOZDANIA FINANSOWEGO AGORY S.A. ORAZ ZASADY PRZYJĘTE DO PRZELICZENIA DANYCH FINANSOWYCH

Walutą funkcjonalną Agory S.A. oraz pozostałych spółek i walutą prezentacji niniejszego skonsolidowanego sprawozdania finansowego jest złoty polski. Na dzień 30 czerwca 2012 r. w skład Grupy Agora wchodziła jedna zagraniczna spółka zależna – LLC Agora Ukraine, której walutą funkcjonalną jest hrywna (UAH). Sprawozdanie finansowe tej spółki dla celów konsolidacji przeliczono na walutę złoty polski.

Wybrane dane finansowe prezentowane w sprawozdaniu finansowym przeliczono na walutę Euro w następujący sposób:

- Pozycje dotyczące rachunku zysków i strat oraz rachunku przepływów pieniężnych za dwa kwartały 2012 r. (za dwa kwartały 2011 r.) przeliczono według kursu stanowiącego średnią arytmetyczną średnich kursów ogłaszanych przez NBP obowiązujących na ostatni dzień każdego miesiąca dwóch kwartałów. Kurs ten wyniósł 1 EURO = 4,2246 zł (1 EURO = 3,9673 zł).
- Pozycje bilansowe przeliczono według średniego kursu ogłoszonego przez NBP, obowiązującego na dzień bilansowy. Kurs ten wyniósł na 30 czerwca 2012 r. 1 EURO = 4,2613 zł, na 31 grudnia 2011 r. 1 EURO = 4,4168 zł, na 30 czerwca 2011 r. 1 EURO = 3,9866 zł.

15. PODZIAŁ ZYSKU 2011

Zysk netto Agory S.A. za rok obrotowy 2011, który wyniósł 20 246 tys. zł, na mocy uchwały Walnego Zgromadzenia Akcjonariuszy (WZA) z 22 czerwca 2012 r. został w całości przeznaczony na wypłatę dywidendy w kwocie 50 937 tys. zł (kwota uzupełniająca została przeznaczona na ten cel z kapitału zapasowego Spółki). Dywidenda wyniosła 1 zł na jedną akcję Spółki, a uprawnieni do niej byli akcjonariusze, którym przysługiwały akcje Spółki w dniu 16 lipca 2012 r. Wypłata nastąpiła w dniu 3 sierpnia 2012 r.

16. RZECZOWE AKTYWA TRWAŁE

W okresie od 1 stycznia 2012 r. do 30 czerwca 2012 r. Grupa nabyła rzeczowe aktywa trwałe o wartości 55 107 tys. zł (w okresie od 1 stycznia 2011 r. do 30 czerwca 2011 r.: 32 381 tys. zł).

Na dzień 30 czerwca 2012 r. zakontraktowane nakłady inwestycyjne dotyczące rzeczowych aktywów trwałych wynoszą 13 911 tys. zł.

17. WYBRANE SKONSOLIDOWANE DANE Z PRZELICZENIEM NA EURO

	w tys. zł			w tys. EURO		
	Sześć miesięcy zakończone 30 czerwca 2012 niebadane	31 grudnia 2011 zbadane	Sześć miesięcy zakończone 30 czerwca 2011 niebadane	Sześć miesięcy zakończone 30 czerwca 2012 niebadane	31 grudnia 2011 zbadane	Sześć miesięcy zakończone 30 czerwca 2011 niebadane
Przychody ze sprzedaży produktów, towarów i materiałów	564 408		615 108	133 600		155 044
Zysk z działalności operacyjnej	126		36 554	30		9 214
Zysk brutto	864		36 426	205		9 182
Zysk/(strata) netto przypadający na akcjonariuszy jednostki dominującej	(162)		27 841	(38)		7 018
Przepływy środków pieniężnych netto z działalności operacyjnej	38 085		56 051	9 015		14 128
Przepływy środków pieniężnych netto z działalności inwestycyjnej	(16 530)		(67 870)	(3 913)		(17 107)
Przepływy środków pieniężnych netto z działalności finansowej	(41 446)		(38 260)	(9 811)		(9 644)
Zmiana stanu środków pieniężnych i ich ekwiwalentów	(19 891)		(50 079)	(4 708)		(12 623)
Aktywa razem	1 760 987	1 803 720	1 804 004	413 251	408 377	452 517
Zobowiązania długoterminowe	193 711	221 341	251 150	45 458	50 113	62 999
Zobowiązania krótkoterminowe	354 124	319 062	304 702	83 102	72 238	76 432
Kapitał własny przypadający akcjonariuszom jednostki dominującej	1 196 542	1 246 064	1 232 189	280 793	282 119	309 083
Kapitał zakładowy	50 937	50 937	50 937	11 953	11 533	12 777
Średnia ważona liczba akcji (w szt.)	50 937 386	50 937 386	50 937 386	50 937 386	50 937 386	50 937 386
Zysk/(strata) przypadający na jedną akcję (w zł / EURO)	(0,00)		0,55	(0,00)		0,14
Wartość księgowa na jedną akcję (w zł / EURO)	23,49	24,46	24,19	5,51	5,54	6,07

18. WYDARZENIA PO DNIU BILANSOWYM


W dniu 5 lipca 2012 r. Sąd na Ukrainie zarejestrował podwyższenie kapitału zakładowego w LLC Agora Ukraine o 352 273,43 UAH, które Agora S.A. opłaciła wkładem pieniężnym. Wysokość kapitału zakładowego po podwyższeniu wynosi 517 901,91 UAH. W wyniku tej transakcji, Agora S.A. nadal posiada 100% udziału w kapitale zakładowym spółki i odpowiednio 100% głosów na zgromadzeniu wspólników.

W dniu 13 sierpnia 2012 r. Zarząd Agory S.A. poinformował, że w dniu 13 sierpnia 2012 r., zgodnie z postanowieniami *Ustawy z dnia 13 marca 2003 r. o szczególnych zasadach rozwiązywania z pracownikami stosunków pracy z przyczyn niedotyczących pracowników*, podjął uchwałę o rozpoczęciu konsultacji w sprawie zwolnień grupowych ze związkiem zawodowym działającym przy Spółce. Dodatkowo, w związku z *Ustawą z dnia 7 kwietnia 2006 r. o informowaniu pracowników i przeprowadzania z nimi konsultacji*, konsultacje prowadzone będą również z radą pracowników Spółki. Przyczyną planowanych zmian organizacyjnych pociągających za sobą likwidację stanowisk pracy jest osłabienie rynku reklamy i zwiększona dynamika zmian całego rynku mediów. Zamiarem zarządu jest przeprowadzenie zwolnień do 250 pracowników Spółki, w okresie do 31 stycznia 2013 r.


Spółka opublikuje kolejny komunikat w sprawie zwolnień grupowych po zakończeniu wymaganych prawem konsultacji ze związkiem zawodowym działającym przy Spółce oraz z radą pracowników Spółki.

Warszawa, 17 sierpnia 2012 r.

Piotr Niemczycki – Prezes Zarządu


.....

Zbigniew Bąk – Wiceprezes Zarządu


.....


Marek Jackiewicz – Członek Zarządu


.....

Grzegorz Kossakowski – Członek Zarządu


.....

Stanisław Turnau – Członek Zarządu


.....

Podpis osoby, której powierzono prowadzenie ksiąg rachunkowych

Ewa Kuzio – Główna Księgowa


.....