

# Sprawozdanie Finansowe

za okres

01.01.2016 – 31.12.2016

## 7FIT Spółka Akcyjna

z siedzibą we Wrocławiu, ul. Aleja Armii Krajowej 8c/2

---

## WPROWADZENIE DO SPRAWOZDANIA FINANSOWEGO

za rok obrotowy rozpoczynający się 01.01.2016,  
a kończący się 31.12.2016 7FIT Spółka Akcyjna z siedzibą we Wrocławiu, Aleja  
Armii Krajowej 8c/2

1

1. Spółka zarejestrowana została w Sądzie Rejonowym dla Wrocławia Fabrycznej VI Wydział Gospodarczy Krajowego Rejestru Sądowego nr 0000395238.
2. Podstawowym przedmiotem działalności spółki jest prowadzenie działalności handlowej i usługowej w segmencie odżywek i suplementów diety. Oprócz podstawowej oferty produktów, Emitent stopniowo rozwija swoją ofertę uzupełniającą, w skład której wchodzi odzież i sprzęt fitness, a także opracowania dietetyczne i treningowe, książki i poradniki.
3. Sprawozdanie finansowe zostało sporządzone przy założeniu kontynuowania działalności gospodarczej przez jednostkę w dającej się przewidzieć przyszłości. Nie istnieją żadne przesłanki wskazujące na zagrożenie dalszej kontynuacji działalności Spółki.
4. Omówienie przyjętych zasad rachunkowości, w tym stosowanych metod wyceny aktywów i pasywów (także amortyzacji), pomiaru wyniku finansowego oraz sposobu sporządzenia sprawozdania finansowego, w zakresie, w jakim ustawa pozostawia jednostce prawo wyboru.

Środki trwałe i wartości niematerialne i prawne ujęte w księgach rachunkowych amortyzowano metodą liniową, przy czym niskocenne środki trwałe, korzystając z uregulowań ustawowych zaliczono w koszty pod datą zakupu. W ciągu roku obrotowego materiały pomocnicze były w całości zaliczane w koszty pod datą ich zakupu. Należności i zobowiązania zostały wykazane w bilansie w kwotach wymagających zapłaty z uwzględnieniem zasady ostrożnej wyceny. Jednostka dokonuje czynnych rozliczeń międzyokresowych kosztów jeżeli wydatki lub zużycie czynników majątkowych dotyczą miesięcy następnych po miesiącu w którym je poniesiono. Odpisy rozliczeń międzyokresowych kosztów następują stosownie do upływu czasu i uzależnione są od charakteru rozliczanych kosztów z zachowaniem zasady ostrożnej wyceny.

## DODATKOWE INFORMACJE I OBJAŚNIENIA

1

1. Szczegółowy zakres zmian wartości grup rodzajowych środków trwałych, wartości niematerialnych i prawnych oraz inwestycji długoterminowych, zawierający stan tych aktywów na początek roku obrotowego, zwiększenia i zmniejszenia z tytułu: aktualizacji wartości, nabycia, rozchodu, przemieszczenia wewnętrznego oraz stan końcowy, a dla majątku amortyzowanego - podobne przedstawienie stanów i tytułów zmian dotychczasowej amortyzacji lub umorzenia.

wartość nabycia / koszt wytworzenia						
Nazwa grupy składników majątku trwałego	1-2	3-6	7	8	Wartości niematerialne i prawne	Inwestycje długotrwałe w nieruchomości
Stan na 01.01.2016		17 498,58	0,00		145 640,00	
Aktualizacja						
Przychody		19 090,00	184 431,68			
Rozchody						
Stan na 31.12.2016		36 588,58	184 431,68		145 640,00	

umorzenie / amortyzacja						
Nazwa grupy składników majątku trwałego	1-2	3-6	7	8	Wartości niematerialne i prawne	Inwestycje długotrwałe w nieruchomości
Stan na 01.01.2016		17 498,58	0,00		70 085,22	
Aktualizacja						
Amortyzacja za rok		1 175,65	23 789,68		18 888,69	
Inne						
Stan na 31.12.2016		18 674,23	23 789,68		88 973,91	

wartość netto						
nazwa grupy składników majątku trwałego	1-2	3-6	7	8	wartości niematerialne i prawne	inwestycje długotrwałe w nieruchomości
Stan na 01.01.2016		0,00	0,00		75 554,78	
Stan na 31.12.2016		17 914,35	160 642,00		56 666,09	

2. Kwota dokonanych w trakcie roku obrotowego odpisów aktualizujących wartość aktywów trwałych.

Nie dokonano takich odpisów.

3. Kwota kosztów zakończonych prac rozwojowych, kwota wartości firmy wraz z wyjaśnieniem okresu ich odpisywania określonego w art. 33 ust. 3 i art. 44b ust. 10

Nie dotyczy.

4. Wartość gruntów użytkowanych wieczysto.

Spółka nie użytkuje takich gruntów.

5. Wartość nieamortyzowanych lub nieumarzanych przez jednostkę środków trwałych, używanych na podstawie umów najmu, dzierżawy i innych umów.

Jednostka użytkuje lokal na podstawie umowy najmu z ARA Nieruchomości "GRASS" Sp. z o.o. spółka komandytowa.

6. Liczba oraz wartość posiadanych papierów wartościowych lub praw, w tym świadectw udziałowych, zamiennych dłużnych papierów wartościowych, warrantów i opcji, ze wskazaniem praw, jakie przysługują.

Nie dotyczy.

7. Dane o odpisach aktualizujących wartość należności, ze wskazaniem stanu na początek roku obrotowego, zwiększeniach, wykorzystaniu, rozwiązaniu i stanie na koniec roku obrotowego.

Nie dotyczy.

8. Dane o strukturze własności kapitału podstawowego oraz liczbie i wartości nominalnej subskrybowanych akcji, w tym uprzywilejowanych.

lp.	nazwa serii akcji	liczba akcji w danej serii	wartość nominalna akcji	łączna wartość nominalna	rodzaj uprzywilejowania
1	akcje serii A	1 000 000	0,10	100 000,00	akcje uprzywilejowane
2	akcje serii B	250 000	0,10	25 000,00	akcje nie są uprzywilejowane
3	akcje serii C	312 500	0,10	31 250,00	akcje nie są uprzywilejowane
4	akcje serii D	230 000	0,10	23 000,00	akcje nie są uprzywilejowane
	Razem	1 792 500		179 250,00	

9. Stan na początek roku obrotowego, zwiększenia i wykorzystanie oraz stan końcowy kapitałów (funduszy) zapasowych i rezerwowych.

Zmiany stanów kapitałów			
Opis	Kapitał rezerwowy	Kapitał zapasowy	Razem
Stan na 01.01.2016		536 352,66	536 352,66
Zwiększenia z zysku		96 494,91	96 494,91
Dopłaty			
Inne zwiększenia			
Pokrycie strat			
Zwrot dopłat			
Dywidendy			
Inne zmniejszenia			
Stan na 31.12.2016		632 847,57	632 847,57

10. Propozycje co do sposobu podziału zysku lub pokrycia straty za rok obrotowy.

Zysk bilansowy za 2016 rok zarząd zamierza przeznaczyć na kapitał zapasowy.

11. Dane o stanie rezerw według celu ich utworzenia na początek roku obrotowego, zwiększeniach, wykorzystaniu, rozwiązaniu i stanie końcowym.

Spółka nie ma takich rezerw.

12. Podział zobowiązań długoterminowych według pozycji bilansu o pozostałym od dnia bilansowego, przewidywanym umową, okresie spłaty:

- a) do 1 roku 77 799,96zł
- b) powyżej 1 roku do 3 lat 139 283,49
- c) powyżej 3 do 5 lat 90 000,00zł
- d) powyżej 5 lat. 0,00zł

13. Łączna kwota zobowiązań zabezpieczonych na majątku jednostki ze wskazaniem charakteru i formy tych zabezpieczeń.

Brak takich zabezpieczeń.

14. Wykaz istotnych pozycji czynnych i biernych rozliczeń międzyokresowych.

czynne rozliczenia międzyokresowe kosztów		
Opis	Stan na dzień 01.01.2016	Stan na dzień 31.12.2016
Domena	460,00	0,00
Licencja serwer	0,00	223,86
Domena	0,00	66,68
Polisa 1013303976	0,00	327,54
Ubezpieczenie skoda	0,00	801,69
Ubezpieczenie passat	0,00	794,81
Łącznie	460,00	2 214,58

rozliczenia międzyokresowe przychodów		
Opis	Stan na dzień 01.01.2016	Stan na dzień 31.12.2016
-	0,00	8 942,40
Łącznie	0,00	8 942,40

15. Zobowiązania warunkowe, w tym również udzielone przez jednostkę gwarancje i poręczenia, także wekslowe.

Brak takich zobowiązań.

1. Strukturę rzeczową (rodzaje działalności) i terytorialną (kraj, eksport) przychodów netto ze sprzedaży produktów, towarów i materiałów.

Przychody netto ze sprzedaży	Kraj	Eksport	Razem
Towary	8 866 507,45	308 132,76	9 174 640,21
Produkty			
Ogółem towary i produkty	8 866 507,45	308 132,76	9 174 640,21

2. Dane o kosztach wytworzenia produktów na własne potrzeby oraz kosztach rodzajowych (jeśli rachunek zysków i strat przygotowywany jest w układzie kalkulacyjnym).

Spółka przygotowuje rachunek zysków i strat w układzie porównawczym.

3. Wysokość i wyjaśnienie przyczyn odpisów aktualizujących środki trwałe.

Nie dokonano takich odpisów.

4. Wysokość odpisów aktualizujących wartość zapasów.

Nie dokonano takich odpisów.

5. Informacje o przychodach, kosztach i wynikach działalności zaniechanej w roku obrotowym lub przewidzianej do zaprzestania w roku następnym.

Nie zaniechano.

6. Rozliczenie różnicy pomiędzy podstawą opodatkowania podatkiem dochodowym a wynikiem finansowym (zysk, strata) brutto.

Opis	Kwota
Dochód (+) / strata brutto (-)	+369 287,05
Różnice z tytułu odsetek (+/-)	-458,93
Różnice z tytułu rezerw (+/-)	0,00
Różnice z tytułu różnic kursowych (+/-)	-412,42
Pozostałe koszty niestanowiące kosztów uzyskania przychodu	+64 070,11
Przychody niezaliczane do przychodów podatkowych	
Przychody podatkowe nie zaliczane do księgowych	
Dochód (+) / strata (-)	+ 432 485,81
Straty z lat ubiegłych	
Ulgi z tytułu inwestycji	
Podstawa opodatkowania (+) / strata podatkowa (-)	+ 432 486,00

8. Odsetki oraz różnice kursowe, które powiększyły cenę nabycia towarów lub koszt wytworzenia produktów w roku obrotowym.

Dodatknie różnice kursowe, które powiększyły cenę nabycia towarów wyniosły 400,64zł. Ujemne różnice kursowe, które pomniejszyły cenę nabycia towarów wyniosły 11 633,77zł

9. Poniesione w ostatnim roku i planowane na następny rok nakłady na niefinansowe aktywa trwałe.  
W roku 2016 firma poniosła nakłady na niefinansowe aktywa trwałe w wysokości 19 090,00zł  
Firma nie planuje takich nakładów w następnym roku.
10. Kwota i charakter poszczególnych przychodów i kosztów o nadzwyczajnej wartości lub które wystąpiły incydentalnie.

Brak takich zdarzeń.

### 3

1. Objasnienie struktury środków pieniężnych przyjętych do rachunków przepływów pieniężnych, a w przypadku gdy rachunek przepływów pieniężnych sporządzony jest metodą bezpośrednią dodatkowo należy przedstawić uzgodnienie przepływów pieniężnych netto z działalności operacyjnej, sporządzone metodą pośrednią, w przypadku różnic pomiędzy zmianami stanu niektórych pozycji w bilansie oraz zmianami tych samych pozycji wykazanymi w rachunku przepływów pieniężnych, należy wyjaśnić ich przyczyny.

Nie dotyczy.

### 4

Informacje o:

1. przeciętnym w roku obrotowym zatrudnieniu, z podziałem na grupy zawodowe

wyszczególnienie	kobiety	mężczyźni	łącznie
pracownicy umysłowi		2	2
pracownicy fizyczni		4	4
uczniowie			
osoby korzystające z urlopów wychowawczych lub bezpłatnych	1		1
razem	1	6	7

2. wynagrodzeniach, łącznie z wynagrodzeniem z zysku wypłaconych lub należnych osobom wchodzącym w skład organów zarządzających i nadzorujących spółek handlowych (dla każdej grupy osobno).

Wynagrodzenia należne lub wypłacone osobom wchodzącym w skład organów zarządzających wyniosły 217 336,00 zł.

3. pożyczkach i świadczeniach o podobnym charakterze udzielonych osobom wchodzącym w skład organów zarządzających i nadzorujących spółek handlowych (dla każdej grupy osobno) ze wskazaniem warunków oprocentowania i terminów spłaty.

3. pożyczkach i świadczeniach o podobnym charakterze udzielonych osobom wchodzącym w skład organów zarządzających i nadzorujących spółek handlowych (dla każdej grupy osobno) ze wskazaniem warunków oprocentowania i terminów spłaty.

W roku 2016 nie udzielono takich pożyczek.

4. wynagrodzeniu biegłego rewidenta lub podmiotu uprawnionego do badania sprawozdań finansowych wypłacone lub należne za rok obrotowy.

Wynagrodzenie biegłego 6 000,00zł netto.

## 5

1. Informacje o znaczących zdarzeniach dotyczących lat ubiegłych ujętych w sprawozdaniu finansowym roku obrotowego.

Nie wystąpiły.

2. Informacje o znaczących zdarzeniach, jakie nastąpiły po dniu bilansowym, a nie uwzględnionych w sprawozdaniu finansowym.

Nie wystąpiły.

3. Przedstawienie dokonanych w roku obrotowym zmian zasad (polityki) rachunkowości, w tym metod wyceny oraz zmian sposobu sporządzania sprawozdania finansowego, jeżeli wywierają one istotny wpływ na sytuację majątkową, finansową i wynik finansowy jednostki, ich przyczyny i spowodowaną zmianami kwotę wyniku finansowego oraz zmian w kapitale (funduszu) własnym.

Nie dotyczy.

4. Informacje liczbowe zapewniające porównywalność danych sprawozdania finansowego za rok poprzedzający ze sprawozdaniem za rok obrotowy.

Nie dotyczy.

## 6

Informacje o:

1. Wspólnych przedsięwzięciach, które nie podlegają konsolidacji
  - a) nazwie, zakresie działalności wspólnego przedsięwzięcia,
  - b) procentowym udziale,
  - c) części wspólnie kontrolowanych rzeczowych składników aktywów trwałych, wartości niematerialnych i prawnych,
  - d) zobowiązaniach zaciągniętych na potrzeby przedsięwzięcia lub zakupu używanych rzeczowych składników aktywów trwałych,
  - e) części zobowiązań wspólnie zaciągniętych,
  - f) przychodach otrzymanych ze wspólnego przedsięwzięcia i kosztach związanych z nimi,
  - g) zobowiązaniach warunkowych i inwestycyjnych dotyczących wspólnego przedsięwzięcia.

Nie dotyczy.

2. Transakcje z jednostkami powiązаныmi

Jednostką powiązaną dla firmy 7FIT Spółka Akcyjna jest spółka 7Nutrition UK LTD. Wartość transakcji sprzedaży towarów do spółki powiązanej w okresie od 01.01.2016 do 31.12.2016 r. wyniosła 207 773,61zł.

3. Wykaz spółek (nazwa, siedziba), w których jednostka posiada co najmniej 20% udziałów w kapitale lub ogólnej liczbie głosów w organie stanowiącym spółki. Wykaz ten powinien zawierać także informacje o procencie udziałów i stopniu udziału w zarządzaniu oraz z zysku lub stracie netto tych spółek za ostatni rok obrotowy.

Nazwa spółki	Siedziba	Stopień udziału w zysku/stracie
7Nutrition UK LTD	79 St Mary's Road, 11 Jet Centro S2 4AH. Sheffield	100%

4. Jeżeli jednostka nie sporządza skonsolidowanego sprawozdania finansowego, korzystając ze zwolnienia lub wyłączeń:

- a) podstawie prawnej wraz z danymi uzasadniającymi odstępianie od konsolidacji
- b) nazwie i siedzibie jednostki sporządzającej skonsolidowane sprawozdanie finansowe na wyższym szczeblu grupy kapitałowej oraz miejscu jego publikacji
- c) podstawowych wskaźnikach ekonomiczno – finansowych, charakteryzujących działalność jednostek powiązanych w danym i ubiegłym roku obrotowym, takich jak:
  - wartość przychodów netto ze sprzedaży produktów, towarów i materiałów oraz przychodów finansowych
  - wynik finansowy netto oraz wartość kapitału własnego, z podziałem na grupy
  - wartość aktywów trwałych
  - przeciętne zatrudnienie roczne

W związku z tym, że dane finansowe 7Nutrition UK LTD nie są istotne dla rzetelnego i jasnego przedstawienia sytuacji majątkowej i finansowej oraz wyniku finansowego Emitenta na podstawie art. 58.1. Ustawy o Rachunkowości Emitent jest zwolniony z obowiązku sporządzania skonsolidowanego sprawozdania finansowego.

5. W przypadku sprawozdania finansowego sporządzonego za okres, w ciągu którego nastąpiło połączenie:

1. Jeżeli połączenie zostało rozliczone metodą nabycia:

- a) nazwę (firmę) i opis przedmiotu działalności spółki przejętej
- b) liczbę, wartość nominalną i rodzaj udziałów (akcji) wyemitowanych w celu połączenia
- c) cenę przejęcia, wartość aktywów netto według wartości godziwej spółki przejętej na dzień połączenia, wartość firmy lub ujemnej wartości firmy i opis zasad jej amortyzacji

Nie dotyczy.

2. Jeżeli połączenie zostało rozliczone metodą łączenia udziałów:

- a) nazwy (firmy) i opis przedmiotu działalności spółek, które w wyniku połączenia zostały wykreślone z rejestru
- b) liczbę, wartość nominalną i rodzaj udziałów (akcji) wyemitowanych w celu połączenia
- c) przychody i koszty, zyski i straty oraz zmiany w kapitałach własnych połączonych spółek za okres od początku roku obrotowego, w ciągu którego nastąpiło połączenie, do dnia połączenia

Nie dotyczy.

6. W przypadku występowania niepewności co do możliwości kontynuowania działalności, opis tych niepewności oraz stwierdzenie, że taka niepewność występuje oraz wskazanie czy sprawozdanie finansowe zawiera korekty z tym związane. Informacja powinna zawierać również opis podejmowanych, bądź planowanych przez jednostkę działań mających na celu eliminację niepewności.

Nie dotyczy.

7. Inne informacje niż wymienione wyżej, jeżeli mogłyby w istotny sposób wpłynąć na ocenę sytuacji majątkowej i finansowej oraz wynik finansowy jednostki.

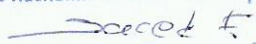
Nie ma takich informacji.

7

### Podpisy


1. Sporządzający:

Biuro Rachunkowe ECM Partner Spółka z o.o.

  
Jacek Franczak  
Kierownik Biura, Księgowy

2017 -05- 2 6

2. Zarząd:

26.05.2017.  


Arkadiusz Bała  
Prezes Zarządu

7FIT S.A.  
ul. Armii Krajowej 8c/2  
50-541 Wrocław  
NIP 899-272-21-94

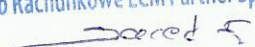
## Bilans

AKTYWA		na dzień 31.12.2016	na dzień 31.12.2015
<b>A.</b>	<b>Aktywa trwałe</b>	<b>240 909,14</b>	<b>75 554,78</b>
<b>I.</b>	<b>Wartości niematerialne i prawne</b>	<b>56 666,09</b>	<b>75 554,78</b>
1.	Koszty zakończonych prac rozwojowych	0,00	0,00
2.	Wartość firmy	56 666,09	75 554,78
3.	Inne wartości niematerialne i prawne	0,00	0,00
4.	Zaliczki na wartości niematerialne i prawne	0,00	0,00
<b>II.</b>	<b>Rzeczowe aktywa trwałe</b>	<b>178 556,35</b>	<b>0,00</b>
1.	Środki trwałe	178 556,35	0,00
a)	grunty (w tym prawo użytkowania wieczystego gruntu)	0,00	0,00
b)	budynki, lokale i obiekty inżynierii lądowej i wodnej	0,00	0,00
c)	urządzenia techniczne i maszyny	17 914,35	0,00
d)	środki transportu	160 642,00	0,00
e)	inne środki trwałe	0,00	0,00
2.	Środki trwałe w budowie	0,00	0,00
3.	Zaliczki na środki trwałe w budowie	0,00	0,00
<b>III.</b>	<b>Należności długoterminowe</b>	<b>0,00</b>	<b>0,00</b>
1.	Od jednostek powiązanych	0,00	0,00
2.	Od pozostałych jednostek, w których jednostka posiada zaangażowanie w kapitale		
3.	Od pozostałych jednostek	0,00	0,00
<b>IV.</b>	<b>Inwestycje długoterminowe</b>	<b>5 686,70</b>	<b>0,00</b>
1.	Nieruchomości	0,00	0,00
2.	Wartości niematerialne i prawne	0,00	0,00
3.	Długoterminowe aktywa finansowe	5 686,70	0,00
a)	w jednostkach powiązanych	5 686,70	0,00
-	udziały lub akcje	5 686,70	0,00
-	inne papiery wartościowe	0,00	0,00
-	udzielone pożyczki	0,00	0,00
-	inne długoterminowe aktywa finansowe	0,00	0,00
	w pozostałych jednostkach w których jednostka posiada zaangażowanie w kapitale		
b)	kapitale	0,00	0,00
-	udziały lub akcje	0,00	0,00
-	inne papiery wartościowe	0,00	0,00
-	udzielone pożyczki	0,00	0,00
-	inne długoterminowe aktywa finansowe	0,00	0,00
c)	w pozostałych jednostkach	0,00	0,00
-	udziały lub akcje	0,00	0,00
-	inne papiery wartościowe	0,00	0,00
-	udzielone pożyczki	0,00	0,00
-	inne długoterminowe aktywa finansowe	0,00	0,00
4.	Inne inwestycje długoterminowe	0,00	0,00
<b>V.</b>	<b>Długoterminowe rozliczenia międzyokresowe</b>	<b>0,00</b>	<b>0,00</b>
1.	Aktywa z tytułu odroczonego podatku dochodowego	0,00	0,00
2.	Inne rozliczenia międzyokresowe	0,00	0,00
<b>B.</b>	<b>Aktywa obrotowe</b>	<b>3 163 506,62</b>	<b>2 542 289,21</b>
<b>I.</b>	<b>Zapasy</b>	<b>2 320 387,42</b>	<b>1 448 821,25</b>
1.	Materiały	0,00	0,00
2.	Półprodukty i produkty w toku	0,00	0,00
3.	Produkty gotowe	0,00	0,00
4.	Towary	2 283 226,78	1 448 821,25
5.	Zaliczki na dostawy	37 160,64	0,00
<b>II.</b>	<b>Należności krótkoterminowe</b>	<b>807 018,27</b>	<b>921 885,98</b>
1.	Należności od jednostek powiązanych	97 134,16	0,00
a)	z tytułu dostaw i usług, o okresie spłaty	97 134,16	0,00
-	do 12 miesięcy	97 134,16	0,00
-	powyżej 12 miesięcy	0,00	0,00
b)	inne	0,00	0,00


## Bilans

AKTYWA		na dzień 31.12.2016	na dzień 31.12.2015
	Należności od pozostałych jednostek w których jednostka posiada zaangażowanie w kapitale	0,00	0,00
a)	z tytułu dostaw i usług, o okresie spłaty:	0,00	0,00
-	do 12 miesięcy	0,00	0,00
-	powyżej 12 miesięcy	0,00	0,00
b)	inne	0,00	0,00
2.	Należności od pozostałych jednostek	709 884,11	921 885,98
a)	z tytułu dostaw i usług, o okresie spłaty:	381 099,84	681 818,73
-	do 12 miesięcy	381 099,84	681 818,73
-	powyżej 12 miesięcy	0,00	0,00
b)	z tytułu podatków, dotacji, ceł, ubezpieczeń społecznych i zdrowotnych oraz innych świadczeń	16 137,34	90 277,08
c)	inne	312 646,93	149 790,17
d)	dochodzone na drodze sądowej	0,00	0,00
<b>III.</b>	<b>Inwestycje krótkoterminowe</b>	<b>33 886,35</b>	<b>171 121,98</b>
1.	Krótkoterminowe aktywa finansowe	33 886,35	171 121,98
a)	w jednostkach powiązanych	9 660,00	0,00
-	udziały lub akcje	0,00	0,00
-	inne papiery wartościowe	0,00	0,00
-	udzielone pożyczki	9 660,00	0,00
-	inne krótkoterminowe aktywa finansowe	0,00	0,00
b)	w pozostałych jednostkach	0,00	0,00
-	udziały lub akcje	0,00	0,00
-	inne papiery wartościowe	0,00	0,00
-	udzielone pożyczki	0,00	0,00
-	inne krótkoterminowe aktywa finansowe	0,00	0,00
c)	środki pieniężne i inne aktywa pieniężne	24 226,35	171 121,98
-	środki pieniężne w kasie i na rachunkach	14 493,45	68 565,00
-	inne środki pieniężne	9 732,90	102 556,98
-	inne aktywa pieniężne	0,00	0,00
2.	Inne inwestycje krótkoterminowe	0,00	0,00
<b>IV.</b>	<b>Krótkoterminowe rozliczenia międzyokresowe</b>	<b>2 214,58</b>	<b>460,00</b>
<b>C</b>	<b>Należne wpłaty na kapitał (fundusz) podstawowy</b>	<b>0,00</b>	<b>0,00</b>
<b>D</b>	<b>Urzały (akcje) własne</b>	<b>0,00</b>	<b>0,00</b>
	<b>Aktywa razem</b>	<b>3 404 415,76</b>	<b>2 617 843,99</b>

Data i podpis sporządzającego:

Biuro Rachunkowe ECM Partner Spółka z o.o.  
  
 Jacek Franczak  
 Kierownik Biura, Księgowy  
 2017 -05- 2 6

Data i podpisy Zarządu:

26.05.2016.  


**7FIT S.A.**  
 ul. Armii Krajowej 8c/2  
 50-541 Wrocław  
 NIP 899-272-21-94  
 Arkadiusz Bała  
 Prezes Zarządu

## Bilans

PASywa		na dzień 31.12.2016	na dzień 31.12.2015
<b>A.</b>	<b>Kapitały</b>	<b>962 589,69</b>	<b>675 474,64</b>
I.	Kapitał (fundusz) podstawowy	179 250,00	179 250,00
II.	Kapitał (fundusz) zapasowy, w tym: nadwyżka wartości sprzedaży (wartości emisyjnej) nad wartością nominalną udziałów (akcji)	632 847,57	536 352,66
III.	Kapitał (fundusz) z aktualizacji wyceny	0,00	0,00
IV.	Pozostałe kapitały (fundusze) rezerwowe	0,00	0,00
1.	tworzone zgodnie z umową (statutem) spółki	0,00	0,00
2.	na udziały (akcje) własne	0,00	0,00
VII.	Zysk (strata) z lat ubiegłych	-136 622,93	-136 622,93
VIII.	Zysk (strata) netto	287 115,05	96 494,91
IX.	Odpisy z zysku netto w ciągu roku obrotowego (wielkość ujemna)	0,00	0,00
<b>B.</b>	<b>Zobowiązania i rezerwy na zobowiązania</b>	<b>2 441 826,07</b>	<b>1 942 369,35</b>
I.	<b>Rezerwy na zobowiązania</b>	<b>0,00</b>	<b>0,00</b>
1.	Rezerwa z tytułu odroczonego podatku dochodowego	0,00	0,00
2.	Rezerwa na świadczenia emerytalne i podobne	0,00	0,00
-	długoterminowa	0,00	0,00
-	krótkoterminowa	0,00	0,00
3.	Pozostałe rezerwy	0,00	0,00
-	długoterminowe	0,00	0,00
-	krótkoterminowe	0,00	0,00
II.	<b>Zobowiązania długoterminowe</b>	<b>455 209,22</b>	<b>70 942,03</b>
1.	Wobec jednostek powiązanych	0,00	0,00
	Wobec pozostałych jednostek, w których jednostka posiada zaangażowanie w kapitale	0,00	0,00
2.	Wobec pozostałych jednostek	455 209,22	70 942,03
a)	kredyty i pożyczki	307 083,45	70 942,03
b)	z tytułu emisji dłużnych papierów wartościowych	0,00	0,00
c)	inne zobowiązania finansowe	148 125,77	0,00
d)	zobowiązania wekslowe	0,00	0,00
e)	inne	0,00	0,00
III.	<b>Zobowiązania krótkoterminowe</b>	<b>1 986 616,85</b>	<b>1 871 427,32</b>
1.	Wobec jednostek powiązanych	0,00	0,00
a)	z tytułu dostaw i usług, o okresie wymagalności:	0,00	0,00
-	do 12 miesięcy	0,00	0,00
-	powyżej 12 miesięcy	0,00	0,00
b)	inne	0,00	0,00
2.	Wobec pozostałych jednostek, w których jednostka posiada zaangażowanie w kapitale	0,00	0,00
a)	z tytułu dostaw i usług, o okresie wymagalności:	0,00	0,00
-	do 12 miesięcy	0,00	0,00
-	powyżej 12 miesięcy	0,00	0,00
b)	inne	0,00	0,00
2.	Wobec pozostałych jednostek	1 986 616,85	1 871 427,32
a)	kredyty i pożyczki	757 858,57	653 298,98
b)	z tytułu emisji dłużnych papierów wartościowych	0,00	0,00
c)	inne zobowiązania finansowe	0,00	0,00
d)	z tytułu dostaw i usług, o okresie wymagalności:	1 109 118,79	1 060 082,32
-	do 12 miesięcy	1 109 118,79	1 060 082,32
-	powyżej 12 miesięcy	0,00	0,00
e)	zaliczki otrzymane na dostawy	8 942,40	0,00
f)	zobowiązania wekslowe	0,00	0,00
g)	z tytułu podatków, cel, ubezpieczeń i innych świadczeń	77 918,98	139 247,32
h)	z tytułu wynagrodzeń	26 326,01	18 798,70
i)	inne	6 452,10	0,00
3.	Fundusza specjalne	0,00	0,00
IV.	<b>Rozliczenia międzyokresowe</b>	<b>0,00</b>	<b>0,00</b>
1.	Ujemna wartość firmy	0,00	0,00
2.	Inne rozliczenia międzyokresowe	0,00	0,00
-	długoterminowe	0,00	0,00
-	krótkoterminowe	0,00	0,00
	<b>Pasywa razem</b>	<b>3 404 415,76</b>	<b>2 617 843,99</b>

Data i podpis sporządzającego:

2017 -05- 2 6

Jacek Franczak  
Kierownik Biura, Księgowy

Data i podpisy Zarządu:

26.05.2017r.

koło

7FIT S.A.  
ul. Armii Krajowej 8c/2  
50-541 Wrocław  
NIP 899-272-21-94  
Arkadiusz Bałaj  
Prezes Zarządu

## Rachunek zysków i strat

(wariant porównawczy)

	Wyszczególnienie	za okres od 01.01.2016 do 31.12.2016	rok ubiegły
<b>A.</b>	<b>Przychody netto ze sprzedaży produktów, towarów i materiałów, w tym:</b>	<b>9 176 766,15</b>	<b>8 289 460,69</b>
-	od jednostek powiązanych	207 773,61	0,00
I.	Przychody netto ze sprzedaży produktów	0,00	0,00
II.	Zmiana stanu produktów	2 125,94	0,00
III.	Koszt wytworzenia produktów na własne potrzeby jednostki	0,00	0,00
IV.	Przychody netto ze sprzedaży towarów i materiałów	9 174 640,21	8 289 460,69
<b>B</b>	<b>Koszty działalności operacyjnej</b>	<b>8 704 930,65</b>	<b>8 127 321,71</b>
I.	Amortyzacja	43 854,02	22 931,70
II.	Zużycie materiałów i energii	109 480,44	80 726,22
III.	Usługi obce	771 725,07	769 826,30
IV.	Podatki i opłaty, w tym:	8 494,50	3 164,70
-	podatek akcyzowy	0,00	0,00
V.	Wynagrodzenia	549 891,17	378 076,65
VI.	Ubezpieczenia społeczne i inne świadczenia	53 394,43	24 199,06
VII.	Pozostałe koszty rodzajowe	27 151,30	47 064,65
VIII.	Wartość sprzedanych towarów i materiałów	7 140 939,72	6 801 332,43
<b>C.</b>	<b>Zysk (strata) brutto na sprzedaży (A-B)</b>	<b>471 835,50</b>	<b>162 138,98</b>
<b>D.</b>	<b>Pozostałe przychody operacyjne</b>	<b>1 425,12</b>	<b>39 841,65</b>
I.	Zysk ze zbycia niefinansowych aktywów trwałych	0,00	0,00
II.	Dotacje	0,00	0,00
III.	Inne przychody operacyjne	1 425,12	39 841,65
<b>E.</b>	<b>Pozostałe koszty operacyjne</b>	<b>57 806,33</b>	<b>31 271,79</b>
I.	Strata ze zbycia niefinansowych aktywów trwałych	0,00	0,00
II.	Aktualizacja wartości aktywów niefinansowych	0,00	0,00
III.	Inne koszty operacyjne	57 806,33	31 271,79
<b>F.</b>	<b>Zysk (strata) z działalności operacyjnej (C+D-E)</b>	<b>415 454,29</b>	<b>170 708,84</b>
<b>G.</b>	<b>Przychody finansowe</b>	<b>12 514,91</b>	<b>3 664,85</b>
I.	Dywidendy i udziały w zyskach, w tym:	<b>0,00</b>	<b>0,00</b>
a)	od jednostek powiązanych, w tym:	0,00	0,00
-	w których jednostka posiada zaangażowanie w kapitale	0,00	0,00
b)	od pozostałych jednostek, w tym:	0,00	0,00
-	w których jednostka posiada zaangażowanie w kapitale	0,00	0,00
II.	Odsetki, w tym;	7 061,82	6,91
-	od jednostek powiązanych	460,00	0,00
III.	Zysk z tytułu rozchodu aktywów finansowych, w tym:	0,00	0,00
-	w jednostkach powiązanych	0,00	0,00
IV.	Zysk ze zbycia inwestycji, w tym:	0,00	0,00
-	dla jednostek powiązanych	0,00	0,00
V.	Aktualizacja wartości inwestycji	0,00	0,00
VI.	Inne	5 453,09	3 657,94
<b>H.</b>	<b>Koszty finansowe</b>	<b>58 682,15</b>	<b>27 544,78</b>
I.	Odsetki, w tym;	58 682,15	27 247,98
-	dla jednostek powiązanych	0,00	0,00
II.	Strata z tytułu rozchodu aktywów finansowych, w tym	0,00	0,00
-	w jednostkach powiązanych	0,00	0,00
III.	Aktualizacja wartości aktywów finansowych	0,00	0,00
IV.	Inne	0,00	296,80
<b>I.</b>	<b>Zysk (strata) brutto (F+G-H)</b>	<b>369 287,05</b>	<b>146 828,91</b>
<b>J.</b>	<b>Podatek dochodowy</b>	<b>82 172,00</b>	<b>50 334,00</b>
<b>K.</b>	<b>Pozostałe obowiązkowe zmniejszenia zysku (zwiększenia straty)</b>	<b>0,00</b>	<b>0,00</b>
<b>L.</b>	<b>Zysk (strata) netto (I-J-K)</b>	<b>287 115,05</b>	<b>96 494,91</b>

Data i podpis sporządzającego:

Biuro Rachunkowe ECM Partner Spółka z o.o.

Jacek Franczak  
Kierownik Biura, Księgowy

2017 -05- 2 6

Data i podpisy Zarządu:

26.05.2017.

Arkadiusz Bała

Arkadiusz Bała

Prezes Zarządu

7FIT S.A.  
ul. Armii Krajowej 8c/2  
50-541 Wrocław  
NIP 899-272-21-94

## Zestawienie zmian w kapitale (funduszu) własnym

Lp.	Tytuł	za okres od 01.01.2016 do 31.12.2016	rok ubiegły
<b>1.</b>	<b>Kapitał (fundusz) własny na początek okresu (BO)</b>	675 474,64	675 474,64
-	- korekty błędów podstawowych i zmiany zasad rachunkowości		
<b>1.a</b>	<b>Kapitał (fundusz) własny na początek okresu (BO), po korektach</b>	675 474,64	675 474,64
<b>1</b>	<b>Kapitał (fundusz) podstawowy na początek okresu</b>	179 250,00	100 000,00
1.1.	Zmiany kapitału (funduszu) podstawowego		79 250,00
a	zwiększenie (z tytułu)		0,00
-	- wydania udziałów (emisji akcji)		0,00
b	zmniejszenie (z tytułu)		
-	- umorzenie udziałów (akcji)		
<b>1.2.</b>	<b>Kapitał (fundusz) podstawowy na koniec okresu</b>	179 250,00	179 250,00
<b>2</b>	<b>Należne wpłaty na kapitał podstawowy na początek okresu</b>	0,00	0,00
2.1.	Zmiana należnych wpłat na kapitał podstawowy	0,00	0,00
a	zwiększenie (z tytułu)		0,00
-	- wydania udziałów (emisji akcji)		0,00
b	zmniejszenie (z tytułu)	0,00	
<b>2.2.</b>	<b>Należne wpłaty na kapitał podstawowy na koniec okresu</b>	0,00	0,00
<b>3</b>	<b>Udziały (akcje) własne na początek okresu</b>		
a	zwiększenie		
b	zmniejszenie		
<b>3.1.</b>	<b>Udziały (akcje) własne na koniec okresu</b>		
<b>4</b>	<b>Kapitał (fundusz) zapasowy na początek okresu</b>	536 352,66	473 900,00
4.1.	Zmiany kapitału (funduszu) zapasowego	96 494,91	0,00
a	zwiększenie (z tytułu)	96 494,91	0,00
-	- emisji akcji powyżej wartości nominalnej,		0,00
-	- z podziału zysku (ustawowo)	96 494,91	0,00
-	- z podziału zysku (ponad wymaganą ustawowo minimalną wartość)		
b	zmniejszenie (z tytułu)	0,00	
-	- pokrycia straty	0,00	
<b>4.2.</b>	<b>Stan kapitału (funduszu) zapasowego na koniec okresu</b>	632 847,57	536 352,66
<b>5</b>	<b>Kapitał (fundusz) z aktualizacji wyceny na początek okresu</b>		
5.1.	Zmiany kapitału (funduszu) z aktualizacji wyceny		
a	zwiększenie (z tytułu)		
b	zmniejszenie (z tytułu)		
-	- zbycia środków trwałych		
-	-		
<b>5.2.</b>	<b>Kapitał (fundusz) z aktualizacji wyceny na koniec okresu</b>	0,00	0,00
<b>6</b>	<b>Pozostałe kapitały (fundusze) rezerwowe na początek okresu</b>	0,00	0,00
6.1.	Zmiany pozostałych kapitałów (funduszy) rezerwowych	0,00	0,00
a	zwiększenie (z tytułu)	0,00	0,00
-	- wpłaty od akcjonariuszy na pokrycie objętych akcji		0,00
b	zmniejszenie (z tytułu)		0,00
-	-		
<b>6.2.</b>	<b>Pozostałe kapitały (fundusze) rezerwowe na koniec okresu</b>	0,00	0,00
<b>7</b>	<b>Zysk (strata) z lat ubiegłych na początek okresu</b>	-136 622,93	62 452,66
7.1.	Zysk z lat ubiegłych na początek okresu	96 494,91	-13 622,93
-	- korekty błędów podstawowych i zmiany zasad rachunkowości		
<b>7.2.</b>	<b>Zysk z lat ubiegłych na początek okresu, po korektach</b>	0,00	-13 622,93
a	zwiększenie (z tytułu)		
-	- podziału zysku z lat ubiegłych		
b	zmniejszenie (z tytułu)	0,00	0,00
-	- pokrycia straty		
-	- kapitał zapasowy		

## Zestawienie zmian w kapitale (funduszu) własnym

7.3.	Zysk z lat ubiegłych na koniec okresu		
7.4.	Strata z lat ubiegłych na początek okresu (-)	-40 128,02	-136 622,93
-	korekty błędów podstawowych i zmiany zasad rachunkowości		
7.5	Strata z lat ubiegłych na początek okresu, po korektach	-40 128,02	-136 622,93
a	zwiększenie (z tytułu)	0,00	
-	przeniesienie straty z lat ubiegłych do pokrycia	0,00	0,00
b	zmniejszenie (z tytułu)	0,00	0,00
-	pokrycie z kapitału zapasowego	0,00	
7.6.	Strata z lat ubiegłych na koniec okresu	-136 622,93	-136 622,93
7.7.	Zysk (strata) z lat ubiegłych na koniec okresu	-136 622,93	
8	Wynik netto	287 115,05	96 494,91
a	zysk netto	287 115,05	96 494,91
b	strata netto (wielkość ujemna)	0,00	0,00
c	odpisy z zysku (wielkość ujemna)		
II	Kapitał (fundusz) własny na koniec okresu (BZ)	962 589,69	675 474,64
III	Kapitał (fundusz) własny, po uwzględnieniu proponowanego podziału zysku (pokrycia straty)	962 589,69	

Data i podpis sporządzającego:

Biurowo Rachunkowe ECM Partner Spółka z o.o.

*Jacek F*  
Jacek Franczak  
Kierownik Biura, Księgowy  
2017-05-26

Data i podpisy Zarządu:

26.05.2017  
*Artur*  
7FIT S.A.  
ul. Armii Krajowej 8c/2  
50-541 Wrocław  
NIP 899-272-21-94

Artur  
Prezes Zarządu

## Rachunek przepływów pieniężnych metoda pośrednia

Lp.	Tytuł	za okres od 01.01.2016 do 31.12.2016	rok ubiegły
<b>A</b>	<b>Przepływy środków pieniężnych z działalności operacyjnej</b>		<b>-326 596,76</b>
I	Zysk (strata) netto	287 115,05	96 494,91
II	Korekty razem	-702 328,46	-699 576,35
1	Amortyzacja	43 854,02	22 931,70
2	Zyski (straty) z tytułu różnic kursowych	0,00	0,00
3	Odsetki i udziały w zyskach (dywidendy)	-460,00	0,00
4	Zysk (strata) z działalności inwestycyjnej	0,00	0,00
5	Zmiana stanu rezerw	0,00	0,00
6	Zmiana stanu zapasów	-871 566,17	-596 319,57
7	Zmiana stanu należności	114 867,71	-502 458,99
8	Zmiana stanu zobowiązań krótkoterminowych, z wyjątkiem pożyczek i kredytów	12 730,56	376 730,51
9	Zmiana stanu rozliczeń międzyokresowych	-1 754,58	-460,00
10	Inne korekty		
III	<b>Przepływy pieniężne netto z działalności operacyjnej (I ± II)</b>	<b>-415 213,41</b>	<b>-603 081,44</b>
<b>B</b>	<b>Przepływy środków pieniężnych z działalności inwestycyjnej</b>		
I	<b>Wpływy</b>	<b>0,00</b>	<b>0,00</b>
1	Zbycie wartości niematerialnych i prawnych oraz rzeczowych aktywów trwałych	0,00	0,00
2	Zbycie inwestycji w nieruchomości oraz wartości niematerialne i prawne		
3	Z aktywów finansowych, w tym:	0,00	
a)	w jednostkach powiązanych		
b)	w pozostałych jednostkach	0,00	
-	zbycie aktywów finansowych		
-	dywidendy i udziały w zyskach		
-	splata udzielonych pożyczek długoterminowych	0,00	
-	odsetki		
-	inne wpływy z aktywów finansowych		
4	Inne wpływy inwestycyjne		
II	<b>Wydatki</b>	<b>33 976,70</b>	<b>0,00</b>
1	Nabycie wartości niematerialnych i prawnych oraz rzeczowych aktywów trwałych	19 090,00	0,00
2	Inwestycje w nieruchomości oraz wartości niematerialne i prawne		
3	Na aktywa finansowe, w tym:	14 886,70	0,00
a)	w jednostkach powiązanych	14 886,70	0,00
b)	w pozostałych jednostkach	0,00	0,00
-	nabycie aktywów finansowych		
-	udzielone pożyczki długoterminowe	0,00	
4	Inne wydatki inwestycyjne		
III	<b>Przepływy pieniężne netto z działalności inwestycyjnej (I-II)</b>	<b>-33 976,70</b>	<b>0,00</b>
<b>C</b>	<b>Przepływy środków pieniężnych z działalności finansowej</b>		<b>783 665,72</b>
I	<b>Wpływy</b>	<b>550 000,00</b>	<b>724 241,01</b>
1	Wpływy netto z wydania udziałów (emisji akcji) i innych instrumentów kapitałowych oraz dopłat do kapitału	0,00	0,00
2	Kredyty i pożyczki	550 000,00	724 241,01
3	Emisja dłużnych papierów wartościowych		
4	Inne wpływy finansowe		
II	<b>Wydatki</b>	<b>247 705,52</b>	<b>59 424,71</b>
1	Nabycie udziałów (akcji) własnych		
2	Dywidendy i inne wypłaty na rzecz właścicieli		
3	Inne, niż wypłaty na rzecz właścicieli, wydatki z tytułu podziału zysku		
4	Splaty kredytów i pożyczek	206 844,86	59 424,71
5	Wykup dłużnych papierów wartościowych		
6	Z tytułu innych zobowiązań finansowych		
7	Płatności zobowiązań z tytułu umów leasingu finansowego	36 305,91	
8	Odsetki	4 554,75	0,00
9	Inne wydatki finansowe		
III	<b>Przepływy pieniężne netto z działalności finansowej (I-II)</b>	<b>302 294,48</b>	<b>664 816,30</b>
<b>D</b>	<b>Przepływy pieniężne netto, razem (A.III ± B.III ± C.III)</b>	<b>-146 895,63</b>	<b>61 734,86</b>
<b>E</b>	<b>Bilansowa zmiana stanu środków pieniężnych, w tym:</b>	<b>-146 895,63</b>	<b>0,00</b>
-	zmiana stanu środków pieniężnych z tytułu różnic kursowych	0,00	0,00
<b>F</b>	<b>Środki pieniężne na początek okresu</b>	<b>171 121,98</b>	<b>109 387,12</b>
<b>G</b>	<b>Środki pieniężne na koniec okresu (F±D), w tym:</b>	<b>24 226,35</b>	<b>171 121,98</b>
-	o ograniczonej możliwości dysponowania		

Data i podpis sporządzającego:

Biuro Rachunkowe ECM Partner Spółka z o.o.

Jacek Franczak  
Kierownik Biura, Księgowy

2017 -05- 2 6

Data i podpisy Zarządu:

26.05.2017r.

Boha

7FIT S.A.

ul. Armii Krajowej 8c/2  
50-541 Wrocław  
NIP 899-272-21-94

Arkadiusz Bała

Prezes Zarządu