



**Skonsolidowany i jednostkowy Raport Okresowy
BIOMAX Spółka Akcyjna
z siedzibą w Gdyni
za I kwartał 2017 roku**

obejmujący okres od 1 stycznia 2017 roku do 31 marca 2017 roku

Raport sporządzony zgodnie z wymogami określonymi w Załączniku nr 3 do Regulaminu Alternatywnego Systemu Obrotu „Informacje bieżące i okresowe przekazywane w alternatywnym systemie obrotu na rynku NewConnect” (według stanu prawnego na dzień 1 czerwca 2013 r.).

Spis treści

1. Podstawowe informacje o spółce	3
1.1. Dane o spółce	3
1.2. Informacja dotycząca liczby osób zatrudnionych przez Spółkę BIOMAX S.A.....	3
1.3. Zarząd Spółki BIOMAX S.A.....	3
1.4. Rada Nadzorcza Spółki BIOMAX S.A.	3
1.5. Struktura akcjonariatu	4
1.6. Struktura Grupy Kapitałowej.....	5
2. Skonsolidowany raport kwartalny.....	6
2.1. Skonsolidowane dane finansowe za I kwartał 2017 rok.....	6
2.2. Skonsolidowane z Rachunku Zysków i Strat.....	7
2.3. Zestawienie zmian w kapitałach – dane skonsolidowane.....	8
2.4. Przepływy środków pieniężnych – dane skonsolidowane	9
Jednostkowy raport kwartalny	10
2.5. Jednostkowe dane finansowe za I kwartał 2017 roku oraz dane porównawcze za I kwartał 2016 roku.....	10
2.6. Jednostkowe dane Rachunku Zysków i Strat.....	11
2.7. Zestawienie zmian w kapitale własnym – dane jednostkowe.....	12
2.8. Przepływy środków pieniężnych- dane jednostkowe.....	13
3. Informacja o zasadach przyjętych przy sporządzaniu Raportu, w tym informacje o zmianach stosowanych zasad (polityki) rachunkowości.....	13
4. Stanowisko Zarządu odnośnie możliwości realizacji prognoz finansowych.....	14
5. Informacje o aktywności nastawionej na wprowadzenie rozwiązań innowacyjnych w przedsiębiorstwie Emitenta	14
6. Opis stanu realizacji działań i inwestycji Emitenta.....	14
7. W przypadku gdy Emitent tworzy grupę kapitałową i nie sporządza skonsolidowanych sprawozdań finansowych-wskazanie przyczyn niesporządzania takich sprawozdań.....	14

1. Podstawowe informacje o spółce

1.1. Dane o spółce

NAZWA	BIOMAX S.A.
Forma prawna	Spółka Akcyjna
Siedziba	ul. Aleja Zwycięstwa 96/98 lok. D4,32, 81-451 Gdynia
Kraj	Polska
KRS	0000358051, Sąd Rejonowy Gdańsk-Północ w Gdańsku VII Wydział Gospodarczy Krajowego Rejestru Sądowego
Kapitał zakładowy	5.554.935,60 zł
REGON	221029805
NIP	5833102810
Strona internetowa	www.biomaxsa.pl *
Adres e-mail	biuro@biomaxsa.pl
Profil działalności	Produkcja podstawowych substancji farmaceutycznych
Symbol PKD	2110Z

**Aktualnie strona Emitenta nie działa. Zgodnie z oświadczeniem Prezesa Zarządu wznowienie funkcjonowania strony ma nastąpić w maju 2017 r*

1.2. Informacja dotycząca liczby osób zatrudnionych przez Spółkę BIOMAX S.A.

W okresie sprawozdawczym, w przeliczeniu na pełne etaty, Spółka zatrudniała 1 osobę.

1.3. Zarząd Spółki BIOMAX S.A.

W okresie sprawozdawczym skład Zarządu Spółki przedstawiał się następująco:

IMIĘ I NAZWISKO	STANOWISKO
Wojciech Samp	Prezes Zarządu

1.4. Rada Nadzorcza Spółki BIOMAX S.A.

W okresie sprawozdawczym skład Rady Nadzorczej Spółki przedstawiała się następująco:

IMIĘ I NAZWISKO	STANOWISKO
Marek Kotlarz	Członek Rady Nadzorczej
Damian Piotr Milecki	Przewodniczący Rady Nadzorczej
Grzegorz Szlendak	Członek Rady Nadzorczej

1.5. Struktura akcjonariatu

Na moment publikacji raportu struktura akcjonariatu wyglądała następująco:

AKCJONARIUSZ	SERIA AKCJI	ILOŚĆ AKCJI	UDZIAŁ W KAPITALE ZAKŁADOWYM	UDZIAŁ W GŁOSACH NA WZ
Max Investments Sp. z o.o.	A, B, F,	8.182.067	14,73%	14,73%
Kronos Capital Sp. z o.o.	C, F	30.641.660	55,16%	55,16%
Pozostali	A, D, E, F,	16 725 629	30,11%	30,11%
RAZEM:	A, B, C, D, E, F, G, H	55 549 356	100.00%	100.00%

1.6. Struktura Grupy Kapitałowej.




a) Jednostki dominujące wobec BIOMAX S.A.:

- Kronos Capital Sp. z o.o. posiadająca 55,16 % w kapitale zakładowym Emitenta.
- Max Investments Sp. z o.o. posiadająca 14,73 % w kapitale zakładowym Emitenta.

b) Spółki zależne wchodzące w skład Grupy Kapitałowej BIOMAX S.A. :

- Nutri Pharmax S.A. - udział Emitenta w kapitale zakładowym Nutri Pharmax S.A.: 98,09 %
- BIO-SERVICE Sp. z o.o. – udział Emitenta w kapitale zakładowym BIO-SERVICE Sp. z o.o. : 100%
- BIOPARK Sp. z o.o. – udział Emitenta w kapitale zakładowym BIOPARK Sp. z o.o.: 91,17%

Spółki zależne wchodzące w skład Grupy Kapitałowej BIOMAX S.A c.d.

Nazwa	Przedmiot działalności
<p>Nutri Pharmax S.A.</p> 	<p>Główna działalność spółki opiera się na produkcji kontraktowej dermokosmetyków, a w przyszłości także suplementów diety. Spółka będzie świadczyła również usługi w zakresie produkcji kontraktowej preparatów biotechnologicznych.</p>
<p>BIO-SERVICE Sp. z o.o.</p> 	<p>Głównym przedmiotem działalności BIO-SERVICE Sp. z o.o. jest sprzedaż i dystrybucja towarów wyprodukowanych przez spółki wchodzące w skład grupy kapitałowej BIOMAX S.A. Spółka zajmuje się zarówno dystrybucją towarów poprzez stacjonarne punkty sprzedaży sieci handlowych, jak również sprzedażą za pomocą sklepu internetowego. Do zadań BIO-SERVICE Sp. z o.o. należy również marketingowe wsparcie sprzedaży poszczególnych produktów.</p>
<p>BIOPARK Sp. z o.o.</p> 	<p>Spółka Biopark sp. z o.o. nie prowadzi żadnej działalności operacyjnej. Ma być w przyszłości koordynatorem klastra biotechnologicznego, znajdującego się w początkowej fazie rozwoju. Ideą działalności klastra jest zwiększenie innowacyjności przedsiębiorstw działających w sektorze biotechnologii oraz nauk z nią związanych, zwiększenie wkładu polskiej nauki w rozwój gospodarczy, zwiększenie udziału innowacyjnych produktów polskiej gospodarki na rynku międzynarodowym, wzrost konkurencyjności polskich MŚP na rynku międzynarodowym oraz tworzenie trwałych miejsc pracy.</p>

2. Skonsolidowany raport kwartalny

2.1. Skonsolidowane dane finansowe za I kwartał 2017 rok.

	AKTYWA	Stan na dzień (zł, gr.)	
		31.03.2017	31.03.2016
A.	Aktywa trwałe	2367015,86	8 280 144,83
I.	Wartości niematerialne i prawne	0,00	0,00
II.	Rzeczowe aktywa trwałe	451015,86	485 476,41
III.	Należności długoterminowe	0,00	0,00
IV.	Inwestycje długoterminowe	1916000,00	2 831 000,00
V.	Długoterminowe rozliczenia międzyokresowe	0,00	0,00
B.	Aktywa obrotowe	6463961,07	10 890 445,91
I.	Zapasy	584611,52	738 736,54
II.	Należności krótkoterminowe	5790829,82	9 742 110,60
III.	Inwestycje krótkoterminowe	10485,59	122 862,91
IV.	Krótkoterminowe rozliczenia międzyokresowe	78034,14	286 735,86
C.	Należne wpłaty na kapitał podstawowy	0,00	0,00
D.	Udziały (akcje) własne	0,00	0,00
	Aktywa razem	8830976,93	19 170 590,74

	PASywa	Stan na dzień (zł, gr.)	
		31.03.2017	31.03.2016
A.	Kapitał własny	-156946,35	10 213 722,69
I.	Kapitał (fundusz) podstawowy	5554935,60	4 949 232,00
II.	Kapitał (fundusz) zapasowy	8324006,22	9 034 264,79
III.	Kapitał (fundusz) z aktualizacji wyceny	0,00	0,00
IV.	Pozostałe kapitały (fundusze) rezerwowe	6985000,00	6 985 000,00
V.	Zysk (strata) z lat ubiegłych	-20965888,17	-10 407 152,38
VI.	Zysk (strata) netto	-55000,00	-347 621,24
VII.	Odpisy z zysku netto w ciągu roku obrotowego (wielkość ujemna)	0,00	0,00
B.	Zobowiązania i rezerwy na zobowiązania	8793994,30	8 641 874,80
I.	Rezerwy na zobowiązania	925390,58	1 443 362,19
II.	Zobowiązania długoterminowe	0,00	207 000,00
III.	Zobowiązania krótkoterminowe	7868603,72	6 972 452,51
IV.	Rozliczenia międzyokresowe	0,00	19 060,10
C.	Kapitał mniejszości	193928,98	314 993,25
	Pasywa razem	8830976,93	19 170 590,74

2.2. Skonsolidowane z Rachunku Zysków i Strat.

		od 01.01.2017 do 31.03.2017	od 01.01.2016 do 31.03.2016	od 01.01.2017 do 31.03.2017	od 01.01.2016 do 31.03.2016
A.	Przychody netto ze sprzedaży i zrównane z nimi	0,00	26 638,28	0,00	26 638,28
	- od jednostek powiązanych	0,00	0,00	0,00	0,00
I.	Przychody netto ze sprzedaży produktów	0,00	15 000,00	0,00	15 000,00
II.	Zmiana stanu produktów (zwiększenie - wartość dodatnia, zmniejszenie - wartość ujemna)	0,00	0,00	0,00	0,00
III.	Koszt wytworzenia produktów na własne potrzeby jednostki	0,00	0,00	0,00	0,00
IV.	Przychody netto ze sprzedaży towarów i materiałów	0,00	11 638,28	0,00	11 638,28
B.	Koszty działalności operacyjnej	55000,00	221 694,68	55000,00	221 694,68
I.	Amortyzacja	0,00	5 963,49	0,00	5 963,49
II.	Zużycie materiałów i energii	0,00	8 672,53	0,00	8 672,53
III.	Usługi obce	21456,99	120 908,69	21456,99	120 908,69
IV.	Podatki i opłaty, w tym:	0,00	4 386,23	0,00	4 386,23
- podatek akcyzowy	0,00	0,00	0,00	0,00
V.	Wynagrodzenia	26028,28	52 163,19	26028,28	52 163,19
VI.	Ubezpieczenia społeczne i inne świadczenia	5270,02	9 140,26	5270,02	9 140,26
VII.	Pozostałe koszty rodzajowe	2244,71	3 254,31	2244,71	3 254,31
VIII.	Wartość sprzedanych towarów i materiałów	0,00	17 205,98	0,00	17 205,98
C.	Zysk (strata) ze sprzedaży (A-B)	-55000,00	-195 056,40	-55000,00	-195 056,40
D.	Pozostałe przychody operacyjne	0,00	17 131,68	0,00	17 131,68
I.	Zysk z tytułu rozchodu niefinansowych aktywów trwałych	0,00	17 073,17	0,00	17 073,17
II.	Dotacje	0,00	0,00	0,00	0,00
III.	Aktualizacja wartości aktywów niefinansowych	0,00	0,00	0,00	0,00
IV.	Inne przychody operacyjne	0,00	58,51	0,00	58,51
E.	Pozostałe koszty operacyjne	0,00	19 066,50	0,00	19 066,50
I.	Strata z tytułu rozchodu niefinansowych aktywów trwałych	0,00	19 066,50	0,00	19 066,50
II.	Aktualizacja wartości aktywów niefinansowych	0,00	0,00	0,00	0,00
III.	Pozostałe koszty operacyjne	0,00	0,00	0,00	0,00
F.	Zysk (strata) z działalności operacyjnej (C+D-E)	-55000,00	196 991,22	-55000,00	196 991,22
G.	Przychody finansowe	0,00	0,00	0,00	0,00
I.	Dywidendy i udziały w zyskach, w tym:	0,00	0,00	0,00	0,00

	- od jednostek powiązanych	0,00	0,00	0,00	0,00
II.	Odsetki, w tym:	0,00	0,00	0,00	0,00
	- od jednostek powiązanych	0,00	0,00	0,00	0,00
III.	Zysk z tytułu rozchodu aktywów finansowych	0,00	0,00	0,00	0,00
IV.	Aktualizacja wartości inwestycji	0,00	0,00	0,00	0,00
V.	Inne	0,00	0,00	0,00	0,00
H.	Koszty finansowe	0,00	50 792,91	0,00	50 792,91
I.	Odsetki, w tym:	0,00	50 792,91	0,00	50 792,91
	- dla jednostek powiązanych	0,00	0,00	0,00	0,00
II.	Strata ze zbycia inwestycji	0,00	0,00	0,00	0,00
III.	Aktualizacja wartości inwestycji	0,00	0,00	0,00	0,00
IV.	Inne	0,00	0,00	0,00	0,00
I.	Zysk (strata) z działalności gospodarczej (F+G-H)	-55000,00	-247 783,35	-55000,00	-247 783,35
J.	Wynik zdarzeń nadzwyczajnych (J.I.-J.II.)	0,00	0,00	0,00	0,00
I.	Zyski nadzwyczajne	0,00	0,00	0,00	0,00
II.	Straty nadzwyczajne	0,00	0,00	0,00	0,00
K.	Zysk (strata) brutto (I±J)	-55000,00	-247 784,13	-55000,00	-247 784,13
L.	Podatek dochodowy	0,00	0,00	0,00	0,00
M.	Pozostałe obowiązkowe zmniejszenia zysku (zwiększenia straty)	0,00	0,00	0,00	0,00
N.	Zysk (strata) netto(K-L-M)	-55000,00	-347 621,24	-55000,00	-347 621,24

2.3. Zestawienie zmian w kapitałach – dane skonsolidowane.

		od 01.01.2017 do 31.03.2017	od 01.01.2016 do 31.03.2016	od 01.01.2017 do 31.03.2017	od 01.01.2016 do 31.03.2016
I.	Kapitał (fundusz) własny na początek okresu (B0)	0,00	16 230 235,89	0,00	16 230 235,89
- zmiany przyjętych zasad (polityki) rachunkowości	0,00	-	0,00	-
- korekty błędów	0,00	-	0,00	-
I.a	Kapitał (fundusz) własny na początek okresu (B0), po korektach	0,00	4 949 232,00	0,00	4 949 232,00
II.	Kapitał (fundusz) własny na koniec okresu (BZ)	-101946,35	17 084 380,91	-101946,35	17 084 380,91
III.	Kapitał (fundusz) własny, po uwzględnieniu proponowanego podziału zysku (pokrycia straty)	-101946,35	17 084 380,91	-101946,35	17 084 380,91

2.4. Przepływy środków pieniężnych – dane skonsolidowane

		od 01.01.2017 do 31.03.2017	od 01.01.2016 do 31.03.2016	od 01.01.2017 do 31.03.2017	od 01.01.2016 do 31.03.2016
A.	Przepływy środków pieniężnych z działalności operacyjnej				
I.	Zysk (strata) netto	-55000,00	- 256 714,13	-55000,00	- 256 714,13
II.	Korekty razem	100000,00	352 024,66	100000,00	352 024,66
III.	Przepływy pieniężne netto z działalności operacyjnej (I ± II)	45000,00	95 310,53	45000,00	95 310,53
B.	Przepływy środków pieniężnych z działalności inwestycyjnej				
I.	Wpływy	-	-	-	-
II.	Wydatki	-	-	-	-
III.	Przepływy pieniężne netto z działalności inwestycyjnej (I-II)	-	-	-	-
C.	Przepływy środków pieniężnych z działalności finansowej				
I.	Wpływy	0,00	0,00	0,00	0,00
II.	Wydatki	55000,00	49 747,79	55000,00	49 747,79
III.	Przepływy pieniężne netto z działalności finansowej (I-II)	-55000,00	-49 747,79	-55000,00	-49 747,79
D.	Przepływy pieniężne netto razem (A.III ± B.III ± C.III)	-10000,00	45 562,74	-10000,00	45 562,74
E.	Bilansowa zmiana stanu środków pieniężnych, w tym:	-10000,00	45 562,74	-10000,00	45 562,74
	- zmiana stanu środków pieniężnych z tytułu różnic kursowych		-		-
F.	Środki pieniężne na początek okresu	10485,59	9 008,45	10485,59	9 008,45
G.	Środki pieniężne na koniec okresu (F ± D), w tym:	485,59	54 571,19	485,59	54 571,19
	- o ograniczonej możliwości dysponowania	-	-	-	-

Jednostkowy raport kwartalny

2.5. Jednostkowe dane finansowe za I kwartał 2017 roku oraz dane porównawcze za I kwartał 2016 roku

	AKTYWA	Stan na dzień (zł, gr.)	
		31.03.2017	31.03.2016
A.	Aktywa trwałe	5915133,00	15 040 033,89
I.	Wartości niematerialne i prawne	0,00	0,00
II.	Rzeczowe aktywa trwałe	0,00	13 543,89
III.	Należności długoterminowe	0,00	0,00
IV.	Inwestycje długoterminowe	5915133,00	15 026 490,00
V.	Długoterminowe rozliczenia międzyokresowe	0,00	0,00
B.	Aktywa obrotowe	194310,50	4 662 816,55
.	Zapasy	1355,32	11 805,32
II.	Należności krótkoterminowe	165826,57	4 522 161,33
III.	Inwestycje krótkoterminowe	10261,37	10 956,67
IV.	Krótkoterminowe rozliczenia międzyokresowe	16867,24	117 893,23
C	Należne wpłaty na kapitał podstawowy	0,00	0,00
D	Udziały (akcje) własne	0,00	0,00
	Aktywa razem	6109443,50	19 702 850,44

	PASywa	Stan na dzień (zł, gr.)	
		31.03.2017	31.03.2016
A.	Kapitał własny	1444527,08	13 970 720,55
I.	Kapitał (fundusz) podstawowy	5554935,60	4 949 232,00
II.	Kapitał (fundusz) zapasowy	6903213,32	6 903 213,32
III.	Kapitał (fundusz) z aktualizacji wyceny	0,00	0,00
IV.	Pozostałe kapitały (fundusze) rezerwowe	6985000,00	6 985 000,00
V.	Zysk (strata) z lat ubiegłych	-8916654,14	-4 709 847,27
VI.	Zysk (strata) netto	-55000,00	-156 877,50
VII	Odpisy z zysku netto w ciągu roku obrotowego (wielkość ujemna)	0,00	0,00
B.	Zobowiązania i rezerwy na zobowiązania	4664916,42	5 732 129,89
I.	Rezerwy na zobowiązania	1100880,58	1 618 852,19
II.	Zobowiązania długoterminowe	0,00	207 000,00
III.	Zobowiązania krótkoterminowe	3564035,84	3 887 217,60
IV.	Rozliczenia międzyokresowe	0,00	19 060,10
	Pasywa razem	6109443,50	19 702 850,44

2.6. Jednostkowe dane Rachunku Zysków i Strat

		od 01.01.2017 do 31.03.2017	od 01.01.2016 do 31.03.2016	od 01.01.2017 do 31.03.2017	od 01.01.2016 do 31.03.2016
A.	Przychody netto ze sprzedaży i zrównane z nimi	0,00	15 000,00	0,00	15 000,00
	- od jednostek powiązanych	0,00	0,00	0,00	0,00
I.	Przychody netto ze sprzedaży produktów	0,00	15 000,00	0,00	15 000,00
II.	Zmiana stanu produktów (zwiększenie - wartość dodatnia, zmniejszenie - wartość ujemna)	0,00	0,00	0,00	0,00
III.	Koszt wytworzenia produktów na własne potrzeby jednostki	0,00	0,00	0,00	0,00
IV.	Przychody netto ze sprzedaży towarów i materiałów	0,00	0,00	0,00	0,00
B.	Koszty działalności operacyjnej	55000,00	122 129,71	55000,00	122 129,71
I.	Amortyzacja	0,00	225,00	0,00	225,00
II.	Zużycie materiałów i energii	0,00	4 391,24	0,00	4 391,24
III.	Usługi obce	21456,99	78 567,54	21456,99	78 567,54
IV.	Podatki i opłaty, w tym:	0,00	782,92	0,00	782,92
- podatek akcyzowy	0,00	0,00	0,00	0,00
V.	Wynagrodzenia	26028,28	26 028,28	26028,28	26 028,28
VI.	Ubezpieczenia społeczne i inne świadczenia	5270,02	5 270,02	5270,02	5 270,02
VII.	Pozostałe koszty rodzajowe	2244,71	2 244,71	2244,71	2 244,71
VIII.	Wartość sprzedanych towarów i materiałów	0,00	4 620,00	0,00	4 620,00
C.	Zysk (strata) ze sprzedaży (A-B)	-55000,00	-107 129,71	-55000,00	-107 129,71
D.	Pozostałe przychody operacyjne	0,00	0,48	0,00	0,48
I.	Zysk z tytułu rozchodu niefinansowych aktywów trwałych	0,00	0,00	0,00	0,00
II.	Dotacje	0,00	0,00	0,00	0,00
III.	Aktualizacja wartości aktywów niefinansowych	0,00	0,00	0,00	0,00
IV.	Inne przychody operacyjne	0,00	0,48	0,00	0,48
E.	Pozostałe koszty operacyjne	0,00	0,00	0,00	0,00
I.	Strata z tytułu rozchodu niefinansowych aktywów trwałych	0,00	0,00	0,00	0,00
II.	Aktualizacja wartości aktywów niefinansowych	0,00	0,00	0,00	0,00
III.	Pozostałe koszty operacyjne	0,00	0,00	0,00	0,00
F.	Zysk (strata) z działalności operacyjnej (C+D-E)	-55000,00	-107 129,23	-55000,00	-107 129,23
G.	Przychody finansowe	0,00	0,00	0,00	0,00
I.	Dywidendy i udziały w zyskach, w tym:	0,00	0,00	0,00	0,00

	- od jednostek powiązanych	0,00	0,00	0,00	0,00
II.	Odsetki, w tym:	0,00	0,00	0,00	0,00
	- od jednostek powiązanych	0,00	0,00	0,00	0,00
III.	Zysk z tytułu rozchodu aktywów finansowych	0,00	0,00	0,00	0,00
IV.	Aktualizacja wartości inwestycji	0,00	0,00	0,00	0,00
V.	Inne	0,00	0,00	0,00	0,00
H.	Koszty finansowe	0,00	49 747,79	0,00	49 747,79
I.	Odsetki, w tym:	0,00	49 747,79	0,00	49 747,79
	- dla jednostek powiązanych	0,00	0,00	0,00	0,00
II.	Strata ze zbycia inwestycji	0,00	0,00	0,00	0,00
III.	Aktualizacja wartości inwestycji	0,00	0,00	0,00	0,00
IV.	Inne	0,00	0,00	0,00	0,00
I.	Zysk (strata) z działalności gospodarczej (F+G-H)	-55000,00	-156 877,02	-55000,00	-156 877,02
J.	Wynik zdarzeń nadzwyczajnych (J.I.-J.II.)	0,00	0,00	0,00	0,00
I.	Zyski nadzwyczajne	0,00	0,00	0,00	0,00
II.	Straty nadzwyczajne	0,00	0,00	0,00	0,00
K.	Zysk (strata) brutto (I±J)	-55000,00	-156 877,02	-55000,00	-156 877,02
L.	Podatek dochodowy	0,00	0,00	0,00	0,00
M.	Pozostałe obowiązkowe zmniejszenia zysku (zwiększenia straty)	0,00	0,00	0,00	0,00
N.	Zysk (strata) netto(K-L-M)	-55000,00	-156 877,02	-55000,00	-156 877,02

2.7. Zestawienie zmian w kapitale własnym – dane jednostkowe.

		od 01.01.2017 do 31.03.2017	od 01.01.2016 do 31.03.2016	od 01.01.2017 do 31.03.2017	od 01.01.2016 do 31.03.2016
I.	Kapitał (fundusz) własny na początek okresu (BO)	0,00	9920791,18	0,00	9920791,18
- zmiany przyjętych zasad (polityki) rachunkowości	0,00	0,00	0,00	0,00
- korekty błędów	0,00	0,00	0,00	0,00
I.a	Kapitał (fundusz) własny na początek okresu (BO), po korektach	0,00	4949232,00	0,00	4949232,00
II.	Kapitał (fundusz) własny na koniec okresu (BZ)	1499527,08	-	1499527,08	-
III.	Kapitał (fundusz) własny, po uwzględnieniu proponowanego podziału zysku (pokrycia straty)	1499527,08	9920791,18	1499527,08	9920791,18

2.8. Przepływy środków pieniężnych – dane jednostkowe

		od 01.01.2017 do 31.03.2017	od 01.01.2016 do 31.03.2016	od 01.01.2017 do 31.03.2017	od 01.01.2016 do 31.03.2016
A.	Przepływy środków pieniężnych z działalności operacyjnej				
I.	Zysk (strata) netto	-55000,00	-156 877,50	-55000,00	-156 877,50
II.	Korekty razem	-55000,00	209 122,16	-55000,00	209 122,16
III.	Przepływy pieniężne netto z działalności operacyjnej (I ± II)	-100000,00	52 244,66	-110000,00	52 244,66
B.	Przepływy środków pieniężnych z działalności inwestycyjnej				
I.	Wpływy	0,00	0,00	0,00	0,00
II.	Wydatki	0,00	0,00	0,00	0,00
III.	Przepływy pieniężne netto z działalności inwestycyjnej (I-II)	0,00	0,00	0,00	0,00
C.	Przepływy środków pieniężnych z działalności finansowej				
I.	Wpływy	0,00	0,00	0,00	0,00
II.	Wydatki	55000,00	49 747,79	55000,00	49 747,79
III.	Przepływy pieniężne netto z działalności finansowej (I-II)	-55000,00	-49 747,79	-55000,00	-49 747,79
D.	Przepływy pieniężne netto razem (A.III ± B.III ± C.III)	-10000,00	2 496,87	-10000,00	2 496,87
E.	Bilansowa zmiana stanu środków pieniężnych, w tym:	-10000,00	2 496,87	-10000,00	2 496,87
	- zmiana stanu środków pieniężnych z tytułu różnic kursowych	-	-	-	-
F.	Środki pieniężne na początek okresu	10261,37	8 459,80	10261,37	8 459,80
G.	Środki pieniężne na koniec okresu (F ± D), w tym:	261,37	10 956,67	261,37	10 956,67
	- o ograniczonej możliwości dysponowania	-	-	-	-

3. Informacja o zasadach przyjętych przy sporządzaniu Raportu, w tym informacje o zmianach stosowanych zasad (polityki) rachunkowości

Sprawozdanie finansowe sporządzone zostało na podstawie ksiąg rachunkowych zgodnie z dokumentacją przyjętych zasad polityki rachunkowości wprowadzonej zarządzeniem kierownictwa jednostki nr 2/08/2009 z dnia 29.08.2009 według ustawy o rachunkowości z 29 września 1994 r. z póź. zmianami. Spółka nie zmieniała stosowanych zasad (polityki) rachunkowości w stosunku do zasad obowiązujących w Spółce w 2016 roku. Raport kwartalny Grupy Kapitałowej Biomax i spółki Biomax sa został sporządzony zgodnie z wytycznymi

załącznika nr.3 do Regulaminu Alternatywnego Systemu Obrotu „Informacje bieżące i okresowe przekazywane w Alternatywnym Systemie Obrotu na rynku New Connect”(postanowienia par.5 ust.4.1 i 4.2)

4. Stanowisko Zarządu odnośnie możliwości zrealizowania opublikowanych prognoz wyników na dany rok obrotowy w świetle wyników zaprezentowanych w tym raporcie kwartalnym

Spółka nie publikowała prognoz finansowych na rok 2017 i podtrzymuje swoją decyzję w tym zakresie.

5. Informacje Zarządu Emitenta na temat aktywności jaką w okresie objętym raportem emitent podejmował w obszarze rozwoju prowadzonej działalności, w szczególności poprzez działania nastawione na wprowadzenie rozwiązań innowacyjnych w przedsiębiorstwie w okresie objętym raportem.

Spółka ze względu na trudności z płynnością ograniczyła działalność w tym zakresie

6. Opis stanu realizacji działań i inwestycji Emitenta

Emitent ze względu na trudną sytuację finansową zaprzestał działalności inwestycyjnej.

7. W przypadku gdy Emitent tworzy grupę kapitałową i nie sporządza skonsolidowanych sprawozdań finansowych- wskazanie przyczyn niesporządzania takich sprawozdań

Nie dotyczy. Emitent sporządza skonsolidowane sprawozdania finansowe.

15.05.2017 rok

Wojciech Samp
Prezes Zarządu