



SMT

s o f t w a r e

Skonsolidowany raport kwartalny za III kwartał 2013 r.

SMT Software Spółka z ograniczoną odpowiedzialnością S.K.A. z siedzibą we Wrocławiu

14 listopad 2013



SPIS TREŚCI

| | |
|---|----|
| 1. List do Akcjonariuszy i Inwestorów..... | 3 |
| 2. Wybrane skonsolidowane dane finansowe zawierające podstawowe pozycje bilansu i rachunku zysków i strat, zestawienia zmian w skonsolidowanym kapitale własnym oraz rachunku przepływów pieniężnych | 4 |
| 3. Wybrane jednostkowe dane finansowe zawierające podstawowe pozycje bilansu i rachunku zysków i strat | 5 |
| 4. Skonsolidowane sprawozdanie finansowe Grupy Kapitałowej SMT Software Spółka z ograniczoną odpowiedzialnością S.K.A..... | 6 |
| 5. Jednostkowe sprawozdanie finansowe SMT Software Spółka z ograniczoną odpowiedzialnością S.K.A. | 17 |
| 6. Opis przyjętych zasad (polityki) rachunkowości, w tym metod wyceny aktywów i pasywów oraz przychodów i kosztów | 26 |
| 7. Istotne zdarzenia, które wystąpiły u emitenta w okresie objętym raportem..... | 30 |
| 8. Istotne zdarzenia, które wystąpiły u emitenta po okresie objętym raportem..... | 32 |
| 9. Czynniki i zdarzenia mające wpływ na osiągnięte wyniki finansowe – komentarz Zarządu | 34 |
| 10. Opis działań, jakie w okresie objętym raportem, podejmowane były w obszarze rozwoju prowadzonej działalności, w szczególności poprzez działania nastawione na wprowadzenie rozwiązań innowacyjnych w przedsiębiorstwie..... | 35 |
| 10.1. Dane ewidencyjne | 35 |
| 10.2. Charakterystyka | 35 |
| 10.3. Zarząd SMT Software Spółka z ograniczoną odpowiedzialnością S.K.A. | 36 |
| 10.4. Rada Nadzorcza SMT Software Spółka z ograniczoną odpowiedzialnością S.K.A. ... | 37 |
| 10.5. Struktura akcjonariatu (na dzień 14.11.2013) | 37 |
| 10.6. Podmioty zależne wg stanu na dzień 30.09.2013 r. | 37 |
| 11. Stanowisko odnośnie możliwości zrealizowania publikowanych prognoz wyników na dany rok w świetle wyników zaprezentowanych w danym raporcie kwartalnym | 42 |
| 11.1. Opis działalności | 42 |
| 12. Oświadczenie Zarządu | 44 |
| 13. Kontakt | 45 |

1. List do Akcjonariuszy i Inwestorów

Szanowni Państwo,


Niniejszym przedstawiamy wyniki uzyskane przez SMT w III kwartale roku 2013.

Od lipca do września 2013 roku SMT Software Spółka z ograniczoną odpowiedzialnością S.K.A. wygenerowała **18,02 mln PLN przychodu** osiągając **69% dynamikę** w stosunku do III kwartału 2012 roku (10,6 mln PLN).

W dniu 01 sierpnia Sąd Rejonowy dla Wrocławia-Fabrycznej we Wrocławiu zarejestrował przekształcenie spółki SMT Software SA w spółkę komandytowo-akcyjną. Tym samym jedynym formalnym udziałowcem stała się Grupa SMT SA, która jest notowana na głównym parkiecie GPW. Akcje akcjonariuszy, którzy nie przystąpili do spółki komandytowo-akcyjnej są w posiadaniu Spółki.

Spółka formalnie wystąpi w najbliższym czasie o wycofanie z notowań na parkiecie NewConnect.

Dziękujemy Państwu za okazane zaufanie.



Sebastian Łekawa
Prezes Zarządu



Szymon Pura
Członek Zarządu

2. Wybrane skonsolidowane dane finansowe zawierające podstawowe pozycje bilansu i rachunku zysków i strat, zestawienia zmian w skonsolidowanym kapitale własnym oraz rachunku przepływów pieniężnych

| Wybrane skonsolidowane dane finansowe z Rachunku Zysku i Strat (dane w PLN) | III kwartał | III kwartał | Narastająco | Narastająco |
|--|----------------------------|----------------------------|----------------------------|----------------------------|
| | 01.07.2013 - 30.09.2013 | 01.07.2012 - 30.09.2012 | 01.01.2013 - 30.09.2013 | 01.01.2012 - 30.09.2012 |
| Przychody netto ze sprzedaży | 23 528 053,62 | 10 636 724,16 | 68 977 490,13 | 31 964 501,84 |
| Zysk na sprzedaży | 2 356 337,29 | 1 026 308,77 | 3 352 866,32 | 3 711 523,22 |
| Zysk na działalności operacyjnej | 3 168 362,83 | 1 155 964,09 | 6 269 882,93 | 3 787 688,11 |
| Zysk na działalności gospodarczej | 2 793 212,81 | 1 029 430,81 | 5 549 825,24 | 3 494 265,72 |
| EBITDA | 3 321 565,34 | 1 315 524,84 | 7 592 857,75 | 4 316 771,44 |
| Zysk brutto | 2 793 212,81 | 1 029 430,81 | 5 549 825,24 | 3 494 265,72 |
| Zysk netto | 3 363 083,52 | 895 033,38 | 6 255 275,04 | 2 784 336,88 |
| Amortyzacja | 153 202,51 | 177 737,12 | 1 322 974,82 | 547 259,70 |
| Zatrudnienie w etatach | | | 129 | 73 |

| Wybrane dane finansowe z Bilansu (dane w PLN) | Stan na | Stan na |
|--|---------------|---------------|
| | 30.09.2013 | 30.09.2012 |
| Aktywa trwałe | 9 347 545,78 | 5 744 893,40 |
| Rzeczowe aktywa trwałe | 1 263 313,63 | 1 087 348,70 |
| Należności długoterminowe | 0,00 | 0,00 |
| Aktywa obrotowe | 57 925 848,87 | 19 102 916,98 |
| Należności krótkoterminowe | 25 739 266,57 | 12 755 081,45 |
| Środki pieniężne i inne aktywa pieniężne | 1 377 732,79 | 1 910 836,87 |
| Kapitał własny | 22 740 932,81 | 13 501 798,41 |
| Kapitały mniejszościowe | 1 165 096,50 | 0,00 |
| Zobowiązania długoterminowe | 307 322,68 | 655 446,76 |
| Zobowiązania krótkoterminowe | 40 844 921,13 | 9 055 840,49 |

3. Wybrane jednostkowe dane finansowe zawierające podstawowe pozycje bilansu i rachunku zysków i strat

| Wybrane dane finansowe z Rachunku Zysku i Strat (dane w PLN) | III kwartał 01.07.2013 - 30.09.2013 | III kwartał 01.07.2012 - 30.09.2012 | Narastająco 01.01.2013 - 30.09.2013 | Narastająco 01.01.2012 - 30.09.2012 |
|--|---|---|---|---|
| Przychody netto ze sprzedaży | 18 016 040,20 | 10 636 724,16 | 47 657 884,56 | 31 964 501,84 |
| Zysk/strata na sprzedaży | 3 214 136,60 | 1 026 308,77 | 4 488 001,92 | 3 711 523,22 |
| Zysk/strata na działalności operacyjnej | 4 020 997,18 | 1 155 964,09 | 7 395 219,70 | 3 787 688,11 |
| Zysk/strata na działalności gospodarczej | 3 962 124,69 | 1 029 430,81 | 6 991 056,20 | 3 494 265,72 |
| EBITDA | 4 325 554,00 | 1 333 701,21 | 8 302 603,67 | 4 334 947,81 |
| Zysk/strata brutto | 3 962 124,69 | 1 029 430,81 | 6 991 056,20 | 3 494 265,72 |
| Zysk/strata netto | 3 982 452,99 | 895 033,38 | 6 995 453,39 | 2 784 336,88 |
| Amortyzacja | 304 556,82 | 177 737,12 | 907 383,97 | 547 259,70 |
| Zatrudnienie w etatach | | | 128 | 73 |

| Wybrane dane finansowe z Bilansu (dane w PLN) | Stan na 30.09.2013 | Stan na 30.09.2012 |
|---|-----------------------|-----------------------|
| Aktywa trwałe | 34 309 271,14 | 5 744 893,40 |
| Rzeczowe aktywa trwałe | 1 263 313,63 | 1 087 348,70 |
| Należności długoterminowe | 0,00 | 0,00 |
| Aktywa obrotowe | 52 749 308,31 | 19 102 916,98 |
| Należności krótkoterminowe | 20 798 897,21 | 12 755 081,45 |
| Środki pieniężne i inne aktywa pieniężne | 1 083 763,57 | 1 910 836,87 |
| Kapitał własny | 49 531 660,65 | 13 501 798,41 |
| Zobowiązania długoterminowe | 307 322,68 | 655 446,76 |
| Zobowiązania krótkoterminowe | 35 020 571,60 | 9 055 840,49 |

4. Skonsolidowane sprawozdanie finansowe Grupy Kapitałowej SMT Software Spółka z ograniczoną odpowiedzialnością S.K.A.

| SKONSOLIDOWANY RACHUNEK ZYSKÓW I STRAT (dane w PLN) | | Za okres: | |
|---|---|-------------------------------|-------------------------------|
| | | 01.01.2013 - 30.09.2013 | 01.01.2012 - 30.09.2012 |
| A. | Przychody netto ze sprzedaży produktów, towarów i materiałów, w tym: | 68 977 490,13 | 31 964 501,84 |
| | - od jednostek powiązanych | 20 704 600,81 | 1 488 275,87 |
| I. | Przychody netto ze sprzedaży produktów | 68 974 297,69 | 31 964 501,84 |
| II. | Przychody netto ze sprzedaży towarów i materiałów | 3 192,44 | 0,00 |
| B. | Koszty sprzedanych produktów, towarów i materiałów, w tym: | 60 208 121,67 | 25 162 940,04 |
| I. | Koszt wytworzenia sprzedanych produktów | 60 205 366,96 | 25 162 940,04 |
| II. | Wartość sprzedanych towarów i materiałów | 2 754,71 | 0,00 |
| C. | Zysk (strata) brutto ze sprzedaży | 8 769 368,46 | 6 801 561,80 |
| D. | Koszty sprzedaży | 0,00 | 0,00 |
| E. | Koszty ogólnego zarządu | 5 416 502,14 | 3 090 038,58 |
| F. | Zysk (strata) ze sprzedaży | 3 352 866,32 | 3 711 523,22 |
| G. | Pozostałe przychody operacyjne | 3 524 449,11 | 206 894,36 |
| I. | Zysk ze zbycia niefinansowych aktywów trwałych | 528,45 | 610,01 |
| II. | Dotacje | 3 237 298,52 | 150 000,00 |
| III. | Inne przychody operacyjne | 286 622,14 | 56 284,35 |
| H. | Pozostałe koszty operacyjne | 607 432,50 | 130 729,47 |
| I. | Strata ze zbycia niefinansowych aktywów trwałych | 0,00 | 0,00 |
| II. | Aktualizacja wartości aktywów niefinansowych | 146 841,87 | 72 727,01 |
| III. | Inne koszty operacyjne | 460 590,63 | 58 002,46 |
| I. | Zysk (strata) z działalności operacyjnej | 6 269 882,93 | 3 787 688,11 |
| J. | Przychody finansowe | 222 235,36 | 196 562,01 |
| I. | Dywidendy i udziały w zyskach, w tym: | 0,00 | 0,00 |
| | - od jednostek powiązanych | 0,00 | 0,00 |
| II. | Odsetki, w tym: | 165 081,89 | 196 562,01 |
| | - od jednostek powiązanych | 100 880,75 | 67 366,83 |
| III. | Zysk ze zbycia inwestycji | 0,00 | 0,00 |
| IV. | Aktualizacja wartości inwestycji | 0,00 | 0,00 |
| V. | Inne | 57 153,47 | 0,00 |
| K. | Koszty finansowe | 942 293,05 | 489 984,40 |
| I. | Odsetki, w tym: | 290 932,74 | 275 246,02 |

| | | | |
|-----------|---|---------------------|---------------------|
| | - od jednostek powiązanych | 28 317,58 | 36 360,97 |
| II. | Strata ze zbycia inwestycji | 0,00 | 0,00 |
| III. | Aktualizacja wartości inwestycji | 0,00 | 0,00 |
| IV. | Inne | 651 360,31 | 214 738,38 |
| L. | Zysk (strata) na sprzedaży całości lub części udziałów jednostek podporządkowanych | 0,00 | 0,00 |
| M. | Zysk (strata) z działalności gospodarczej | 5 549 825,24 | 3 494 265,72 |
| N. | Wynik zdarzeń nadzwyczajnych | 0,00 | 0,00 |
| I. | Zyski nadzwyczajne | 0,00 | 0,00 |
| II. | Straty nadzwyczajne | 0,00 | 0,00 |
| O. | Odpis wartości firmy | 0,00 | 0,00 |
| I. | Odpis wartości firmy - jednostki zależne | 0,00 | 0,00 |
| II. | Odpis wartości firmy - jednostki współzależne | 0,00 | 0,00 |
| III. | Odpis wartości firmy - jednostki stowarzyszone | 0,00 | 0,00 |
| P. | Odpis ujemnej wartości firmy | 0,00 | 0,00 |
| I. | Odpis ujemnej wartości firmy - jednostki zależne | 0,00 | 0,00 |
| II. | Odpis ujemnej wartości firmy - jednostki współzależne | 0,00 | 0,00 |
| III. | Odpis ujemnej wartości firmy - jednostki stowarzyszone | 0,00 | 0,00 |
| Q. | Zysk (strata) brutto | 5 549 825,24 | 3 494 265,72 |
| R. | Podatek dochodowy | -48 608,19 | 709 928,84 |
| S. | Pozostałe obowiązkowe zmniejszenia zysku (zwiększenia straty) | 0,00 | 0,00 |
| T. | Zysk (strata) z udziałów w jednostkach podporządkowanych wycenianych metodą praw własności | 0,00 | |
| U. | Zyski (straty) mniejszości | -656 841,61 | 0,00 |
| W. | Zysk (strata) netto | 6 255 275,04 | 2 784 336,88 |

| SKONSOLIDOWANY RACHUNEK ZYSKÓW I STRAT (dane w PLN) | | Za okres: | |
|--|---|--------------------------|--------------------------|
| | | 01.07.2013 30.09.2013 | 01.07.2012 30.09.2012 |
| A. | Przychody netto ze sprzedaży produktów, towarów i materiałów, w tym: | 23 528 053,62 | 10 636 724,16 |
| | - od jednostek powiązanych | 5 463 803,69 | 461 077,70 |
| I. | Przychody netto ze sprzedaży produktów | 23 528 053,62 | 10 636 724,16 |
| II. | Przychody netto ze sprzedaży towarów i materiałów | 0,00 | 0,00 |
| B. | Koszty sprzedanych produktów, towarów i materiałów, w tym: | 19 561 924,59 | 8 379 732,53 |

| | | | |
|-----------|---|---------------------|---------------------|
| I. | Koszt wytworzenia sprzedanych produktów | 19 561 924,59 | 8 379 732,53 |
| II. | Wartość sprzedanych towarów i materiałów | 0,00 | 0,00 |
| C. | Zysk (strata) brutto ze sprzedaży | 3 966 129,03 | 2 256 991,63 |
| D. | Koszty sprzedaży | 0,00 | 0,00 |
| E. | Koszty ogólnego zarządu | 1 609 791,74 | 1 230 682,86 |
| F. | Zysk (strata) ze sprzedaży | 2 356 337,29 | 1 026 308,77 |
| G. | Pozostałe przychody operacyjne | 1 263 505,25 | 175 175,88 |
| I. | Zysk ze zbycia niefinansowych aktywów trwałych | 0,00 | 0,00 |
| II. | Dotacje | 1 187 294,36 | 150 000,00 |
| III. | Inne przychody operacyjne | 76 210,89 | 25 175,88 |
| H. | Pozostałe koszty operacyjne | 451 479,71 | 45 520,56 |
| I. | Strata ze zbycia niefinansowych aktywów trwałych | 0,00 | 0,00 |
| II. | Aktualizacja wartości aktywów niefinansowych | 146 841,87 | 0,00 |
| III. | Inne koszty operacyjne | 304 637,84 | 45 520,56 |
| I. | Zysk (strata) z działalności operacyjnej | 3 168 362,83 | 1 155 964,09 |
| J. | Przychody finansowe | 53 789,67 | 80 077,78 |
| I. | Dywidendy i udziały w zyskach, w tym: | 0,00 | 0,00 |
| | - od jednostek powiązanych | 0,00 | 0,00 |
| II. | Odsetki, w tym: | 80 555,62 | 80 077,78 |
| | - od jednostek powiązanych | 60 977,30 | 18 396,66 |
| III. | Zysk ze zbycia inwestycji | 0,00 | 0,00 |
| IV. | Aktualizacja wartości inwestycji | 0,00 | 0,00 |
| V. | Inne | -26 765,95 | 0,00 |
| K. | Koszty finansowe | 428 939,69 | 206 611,06 |
| I. | Odsetki, w tym: | 97 860,84 | 78 267,02 |
| | - od jednostek powiązanych | 25 089,47 | -4 783,95 |
| II. | Strata ze zbycia inwestycji | 0,00 | 0,00 |
| III. | Aktualizacja wartości inwestycji | 0,00 | 0,00 |
| IV. | Inne | 331 078,85 | 128 344,04 |
| L. | Zysk (strata) na sprzedaży całości lub części udziałów jednostek podporządkowanych | 0,00 | 0,00 |
| M. | Zysk (strata) z działalności gospodarczej | 2 793 212,81 | 1 029 430,81 |
| N. | Wynik zdarzeń nadzwyczajnych | 0,00 | 0,00 |
| I. | Zyski nadzwyczajne | 0,00 | 0,00 |
| II. | Straty nadzwyczajne | 0,00 | 0,00 |
| O. | Odpis wartości firmy | 0,00 | 0,00 |
| I. | Odpis wartości firmy - jednostki zależne | 0,00 | 0,00 |
| II. | Odpis wartości firmy - jednostki współzależne | 0,00 | 0,00 |
| III. | Odpis wartości firmy - jednostki stowarzyszone | 0,00 | 0,00 |
| P. | Odpis ujemnej wartości firmy | 0,00 | 0,00 |
| I. | Odpis ujemnej wartości firmy - jednostki zależne | 0,00 | 0,00 |

| | | | |
|-----------|---|---------------------|---------------------|
| II. | Odpis ujemnej wartości firmy - jednostki współzależne | 0,00 | 0,00 |
| III. | Odpis ujemnej wartości firmy - jednostki stowarzyszone | 0,00 | 0,00 |
| Q. | Zysk (strata) brutto | 2 793 212,81 | 1 029 430,81 |
| R. | Podatek dochodowy | -20 328,30 | 134 397,43 |
| S. | Pozostałe obowiązkowe zmniejszenia zysku (zwiększenia straty) | 0,00 | 0,00 |
| T. | Zysk (strata) z udziałów w jednostkach podporządkowanych wycenianych metodą praw własności | 0,00 | 0,00 |
| U. | Zyski (straty) mniejszości | -549 542,41 | 0,00 |
| W. | Zysk (strata) netto | 3 363 083,52 | 895 033,38 |

| SKONSOLIDOWANY BILANS – AKTYWA (dane w PLN) | | Stan na: | |
|--|--|---------------------|---------------------|
| | | 30.09.2013 | 30.09.2012 |
| A. | Aktywa trwałe | 9 347 545,78 | 5 744 893,40 |
| I. | Wartości niematerialne i prawne, w tym: | 4 463 041,59 | 1 434 667,40 |
| 1. | Koszty zakończonych prac rozwojowych | 0,00 | 0,00 |
| 2. | Wartość firmy | 0,00 | 0,00 |
| 3. | Inne wartości niematerialne i prawne | 4 463 041,59 | 1 434 667,40 |
| 4. | Zaliczki na wartości niematerialne i prawne | 0,00 | 0,00 |
| II. | Wartość firmy jednostek podporządkowanych | 1 275 591,59 | 0,00 |
| 1. | Wartość firmy - jednostki zależne | 1 275 591,59 | 0,00 |
| 2. | Wartość firmy - jednostki współzależne | 0,00 | 0,00 |
| 3. | Wartość firmy - jednostki stowarzyszone | 0,00 | 0,00 |
| III. | Rzeczowe aktywa trwałe | 1 263 313,63 | 1 087 348,70 |
| 1. | Środki trwałe | 1 207 553,63 | 1 087 348,70 |
| | a) grunty (w tym prawo użytkowania wieczystego gruntu) | 0,00 | 0,00 |
| | b) budynki, lokale i obiekty inżynierii lądowej i wodnej | 70 215,66 | 76 760,50 |
| | c) urządzenia techniczne i maszyny | 740 119,83 | 711 358,26 |
| | d) środki transportu | 364 054,81 | 259 435,43 |
| | e) inne środki trwałe | 33 163,33 | 39 794,51 |
| 2. | Środki trwałe w budowie | 55 760,00 | 0,00 |
| 3. | Zaliczki na środki trwałe w budowie | 0,00 | 0,00 |
| IV. | Należności długoterminowe | 0,00 | 0,00 |
| 1. | Od jednostek powiązanych | 0,00 | 0,00 |
| 2. | Od pozostałych jednostek | 0,00 | 0,00 |
| V. | Inwestycje długoterminowe | 2 046 085,00 | 3 052 574,93 |
| 1. | Nieruchomości | 0,00 | 0,00 |
| 2. | Wartości niematerialne i prawne | 0,00 | 0,00 |

| | | | |
|------------|---|----------------------|----------------------|
| 3. | Długoterminowe aktywa finansowe | 2 046 085,00 | 3 052 574,93 |
| | a) w jednostkach zależnych i niebędących spółkami handlowymi jednostkach współzależnych niewycenianych metodą konsolidacji pełnej lub proporcjonalnej | 2 046 085,00 | 3 052 574,93 |
| | - udziały lub akcje | 2 011 836,47 | 3 019 477,89 |
| | - inne papiery wartościowe | 0,00 | 0,00 |
| | - udzielone pożyczki | 34 248,53 | 33 097,04 |
| | - inne długoterminowe aktywa finansowe | 0,00 | 0,00 |
| | b) w jednostkach zależnych, współzależnych i stowarzyszonych wycenianych metodą praw własności | 0,00 | 0,00 |
| | - udziały lub akcje | 0,00 | 0,00 |
| | - inne papiery wartościowe | 0,00 | 0,00 |
| | - udzielone pożyczki | 0,00 | 0,00 |
| | - inne długoterminowe aktywa finansowe | 0,00 | 0,00 |
| | c) w pozostałych jednostkach | 0,00 | 0,00 |
| | - udziały lub akcje | 0,00 | 0,00 |
| | - inne papiery wartościowe | 0,00 | 0,00 |
| | - udzielone pożyczki | 0,00 | 0,00 |
| | - inne długoterminowe aktywa finansowe | 0,00 | 0,00 |
| 4. | Inne inwestycje długoterminowe | 0,00 | 0,00 |
| VI. | Długoterminowe rozliczenia międzyokresowe | 299 513,97 | 170 302,37 |
| 1. | Aktywa z tytułu odroczonego podatku dochodowego | 249 784,00 | 169 208,63 |
| 2. | Inne rozliczenia międzyokresowe | 49 729,97 | 1 093,74 |
| B. | Aktywa obrotowe | 57 925 848,87 | 19 102 916,98 |
| I. | Zapasy | 19 047 132,51 | 1 597 162,26 |
| 1. | Materiały | 0,00 | 0,00 |
| 2. | Półprodukty i produkty w toku | 0,00 | 1 136 476,25 |
| 3. | Produkty gotowe | 460 686,01 | 460 686,01 |
| 4. | Towary | 18 586 446,50 | 0,00 |
| 5. | Zaliczki na dostawy | 0,00 | 0,00 |
| II. | Należności krótkoterminowe | 25 739 266,57 | 12 755 081,45 |
| 1. | Należności od jednostek powiązanych | 6 104 919,83 | 2 848 116,38 |
| | a) z tytułu dostaw i usług, o okresie spłaty | 6 104 919,83 | 2 844 913,38 |
| | - do 12 miesięcy | 6 104 919,83 | 2 844 913,38 |
| | - powyżej 12 miesięcy | 0,00 | 0,00 |
| | b) inne | 0,00 | 3203,00 |
| 2. | Należności od pozostałych jednostek | 19 634 346,74 | 9 906 965,07 |
| | a) z tytułu dostaw i usług, o okresie spłaty | 13 965 122,90 | 9 312 981,66 |
| | - do 12 miesięcy | 13 965 122,90 | 9 312 981,66 |
| | - powyżej 12 miesięcy | 0,00 | 0,00 |

| | | | |
|---------------------|---|----------------------|----------------------|
| | b) z tytułu podatków, dotacji, ceł, ubezpieczeń społecznych i zdrowotnych oraz innych świadczeń | 5 121 220,57 | 108 272,70 |
| | c) inne | 548 003,27 | 485 710,71 |
| | d) dochodzone na drodze sądowej | 0,00 | 0,00 |
| III. | Inwestycje krótkoterminowe | 4 905 277,49 | 4 678 908,60 |
| 1. | Krótkoterminowe aktywa finansowe | 4 905 277,49 | 4 678 908,60 |
| | a) w jednostkach zależnych i niebędących spółkami handlowymi jednostkach współzależnych | 2 015 588,44 | 964 975,85 |
| | - udziały lub akcje | 0,00 | 0,00 |
| | - inne papiery wartościowe | 0,00 | 0,00 |
| | - udzielone pożyczki | 2 015 588,44 | 964 975,85 |
| | - inne krótkoterminowe aktywa finansowe | 0,00 | 0,00 |
| | b) w jednostkach stowarzyszonych i będących spółkami handlowymi jednostkach współzależnych | 0,00 | 0,00 |
| | - udziały lub akcje | 0,00 | 0,00 |
| | - inne papiery wartościowe | 0,00 | 0,00 |
| | - udzielone pożyczki | 0,00 | 0,00 |
| | - inne krótkoterminowe aktywa finansowe | 0,00 | 0,00 |
| | c) w pozostałych jednostkach | 1 511 956,26 | 1 803 095,88 |
| | - udziały lub akcje | 0,00 | 0,00 |
| | - inne papiery wartościowe | 0,00 | 0,00 |
| | - udzielone pożyczki | 1 511 956,26 | 1 803 095,88 |
| | - inne krótkoterminowe aktywa finansowe | | 0,00 |
| | d) środki pieniężne i inne aktywa pieniężne | 1 377 732,79 | 1 910 836,87 |
| | - środki pieniężne w kasie i na rachunkach | 1 377 732,79 | 1 910 836,87 |
| | - inne środki pieniężne | 0,00 | 0,00 |
| | - inne aktywa pieniężne | 0,00 | 0,00 |
| 2. | Inne inwestycje krótkoterminowe | 0,00 | 0,00 |
| IV. | Krótkoterminowe rozliczenia międzyokresowe | 8 234 172,30 | 71 764,67 |
| AKTYWA RAZEM | | 67 273 394,65 | 24 847 810,38 |

| SKONSOLIDOWANY BILANS – PASywa (dane w PLN) | | Stan na: | |
|--|--|----------------------|----------------------|
| | | 30.09.2013 | 30.09.2012 |
| A. | Kapitał (fundusz) własny | 22 740 932,81 | 13 501 798,41 |
| I. | Kapitał (fundusz) podstawowy | 508 213,20 | 536 957,70 |
| II. | Należne wpłaty na kapitał podstawowy | 0,00 | 0,00 |
| III. | Udziały (akcje) własne | 0,00 | 0,00 |
| IV. | Kapitał (fundusz) zapasowy | 15 955 466,67 | 10 180 503,83 |
| V. | Kapitał (fundusz) z aktualizacji wyceny | 0,00 | 0,00 |
| VI. | Pozostałe kapitały (fundusze) rezerwowe | 28 744,50 | 0,00 |
| VII. | Różnice kursowe z przeliczenia | 0,00 | 0,00 |

| | | | |
|-------------|---|----------------------|----------------------|
| 1. | dodatnie różnice kursowe | 0,00 | 0,00 |
| 2. | ujemne różnice kursowe | 0,00 | 0,00 |
| VIII | Zysk (strata) z lat ubiegłych | -6 766,60 | 0,00 |
| IX. | Zysk (strata) netto | 6 255 275,04 | 2 784 336,88 |
| IX. | Odpisy z zysku netto w ciągu roku obrotowego | 0,00 | 0,00 |
| B. | KAPITAŁY MNIEJSZOŚCI | 1 165 096,50 | 0,00 |
| C. | Ujemna wartość firmy jednostek podporządkowanych | 0,00 | 0,00 |
| 1. | Ujemna wartość firmy - jednostki zależne | 0,00 | 0,00 |
| 2. | Ujemna wartość firmy - jednostki współzależne | 0,00 | 0,00 |
| 3. | Ujemna wartość firmy - jednostki stowarzyszone | 0,00 | 0,00 |
| D. | ZOBOWIĄZANIA I REZERWY NA ZOBOWIĄZANIA | 43 367 365,33 | 11 346 011,97 |
| I. | Rezerwy na zobowiązania | 138 534,05 | 176 521,85 |
| 1. | Rezerwa z tytułu odroczonego podatku dochodowego | 9 597,00 | 144 631,01 |
| 2. | Rezerwa na świadczenia emerytalne i podobne | 0,00 | 0,00 |
| | a) długoterminowa | 0,00 | 0,00 |
| | b) krótkoterminowa | 0,00 | 0,00 |
| 3. | Pozostałe rezerwy | 128 937,05 | 31 890,84 |
| | a) długoterminowa | 0,00 | 0,00 |
| | b) krótkoterminowa | 128 937,05 | 31 890,84 |
| II. | Zobowiązania długoterminowe | 307 322,68 | 655 446,76 |
| 1. | Wobec jednostek powiązanych | 0,00 | 430 945,82 |
| 2. | Wobec pozostałych jednostek | 307 322,68 | 224 500,94 |
| | a) kredyty i pożyczki | 0,00 | 0,00 |
| | b) z tytułu emisji dłużnych papierów wartościowych | 0,00 | 0,00 |
| | c) inne zobowiązania finansowe | 307 322,68 | 224 500,94 |
| | d) inne | 0,00 | 0,00 |
| III. | Zobowiązania krótkoterminowe | 40 844 921,13 | 9 055 840,49 |
| 1. | Wobec jednostek powiązanych | 2 021 399,91 | 298 277,58 |
| | a) z tytułu dostaw i usług, o okresie wymagalności: | 1 603 044,27 | 298 277,58 |
| | - do 12 miesięcy | 1 603 044,27 | 298 277,58 |
| | - powyżej 12 miesięcy | 0,00 | 0,00 |
| | b) inne | 418 355,64 | 0,00 |
| 2. | Wobec pozostałych jednostek | 38 823 521,22 | 8 757 562,91 |
| | a) kredyty i pożyczki | 6 209 917,10 | 4 398 126,97 |
| | b) z tytułu emisji dłużnych papierów wartościowych | 0,00 | 0,00 |
| | c) inne zobowiązania finansowe | 11 075 033,06 | 452 970,74 |
| | d) z tytułu dostaw i usług, o okresie wymagalności: | 18 798 102,06 | 2 506 409,41 |

| | | | |
|---------------------|---|----------------------|----------------------|
| | - do 12 miesięcy | 18 798 102,06 | 2 506 409,41 |
| | - powyżej 12 miesięcy | 0,00 | 0,00 |
| | e) zaliczki otrzymane na dostawy | 1 015,20 | 0,00 |
| | f) zobowiązania wekslowe | 0,00 | 0,00 |
| | g) z tytułu podatków, ceł, ubezpieczeń i innych świadczeń | 663 198,77 | 945 830,21 |
| | h) z tytułu wynagrodzeń | 711 398,14 | 410 350,08 |
| | i) inne | 1 364 856,89 | 43 875,50 |
| 3. | Fundusze specjalne | 0,00 | 0,00 |
| IV. | Rozliczenia międzyokresowe | 2 076 587,47 | 1 458 202,87 |
| 1. | Ujemna wartość firmy | 0,00 | 0,00 |
| 2. | Inne rozliczenia międzyokresowe | 2 076 587,47 | 1 458 202,87 |
| | a) długoterminowa | 0,00 | 0,00 |
| | b) krótkoterminowa | 2 076 587,47 | 1 458 202,87 |
| PASYWA RAZEM | | 67 273 394,65 | 24 847 810,38 |

| ZESTAWIENIE ZMIAN W SKONSOLIDOWANYM KAPITALE (FUNDUSZU) WŁASNYM | | Za okres | |
|---|---|----------------------|----------------------|
| | | 01.01.2013 | 01.01.2012 |
| | | - | - |
| | | 30.09.2013 | 30.09.2012 |
| I. | Kapitał (fundusz) własny na początek okresu (BO) | 16 485 657,77 | 10 717 461,53 |
| | - korekty błędów podstawowych | | |
| I.a. | Kapitał (fundusz) własny na początek okresu (BO), po korektach błędów podstawowych | 16 485 657,77 | 10 717 461,53 |
| 1. | Kapitał (fundusz) podstawowy na początek okresu | 536 957,70 | 536 957,70 |
| 1.1. | Zmiany kapitału (funduszu) podstawowego | -28 744,50 | 0,00 |
| | a) zwiększenie (z tytułu) | 0,00 | 0,00 |
| | - wydania udziałów (emisji akcji) | | |
| | b) zmniejszenie (z tytułu) | 28 744,50 | 0,00 |
| | - umorzenia udziałów (akcji) | 28 744,50 | 0,00 |
| 1.2. | Kapitał (fundusz) podstawowy na koniec okresu | 508 213,20 | 536 957,70 |
| 2. | Należne wpłaty na kapitał podstawowy na początek okresu | 0,00 | |
| 2.1. | Zmiana należnych wpłat na kapitał podstawowy | 0,00 | 0,00 |
| | a) zwiększenie (z tytułu) | 0,00 | 0,00 |
| | b) zmniejszenie (z tytułu) | 0,00 | 0,00 |
| 2.2. | Należne wpłaty na kapitał podstawowy na koniec okresu | 0,00 | 0,00 |
| 3. | Udziały (akcje) własne na początek okresu | 0,00 | |
| | a) zwiększenie | | |
| | b) zmniejszenie | | |
| 3.1. | Udziały (akcje) własne na koniec okresu | 0,00 | 0,00 |
| 4. | Kapitał (fundusz) zapasowy na początek okresu | 10 180 503,83 | 6 084 588,60 |
| 4.1. | Zmiany kapitału (funduszu) zapasowego | 5 774 962,84 | 4 095 915,23 |
| | a) zwiększenie (z tytułu) | 5 774 962,84 | 4 095 915,23 |

Raport kwartalny za III kwartał 2013
SMT Software Spółka z ograniczoną odpowiedzialnością S.K.A.

| | | | |
|-------------|--|----------------------|----------------------|
| | - emisji akcji powyżej wartości nominalnej | | |
| | - z podziału zysku | 5 774 962,84 | 4 095 915,23 |
| | b) zmniejszenie (z tytułu) | 0,00 | 0,00 |
| | - pokrycia straty | | |
| 4.2. | Stan kapitału (funduszu) zapasowego na koniec okresu | 15 955 466,67 | 10 180 503,83 |
| 5. | Kapitał (fundusz) z aktualizacji wyceny na początek okresu | 0,00 | |
| 5.1. | Zmiany kapitału (funduszu) z aktualizacji wyceny | 0,00 | 0,00 |
| | a) zwiększenie (z tytułu) | 0,00 | 0,00 |
| | b) zmniejszenie (z tytułu) | 0,00 | 0,00 |
| | - zbycia środków trwałych | | |
| 5.2. | Kapitał (fundusz) z aktualizacji wyceny na koniec okresu | 0,00 | 0,00 |
| 6. | Pozostałe kapitały (fundusze) rezerwowe na początek okresu | 0,00 | |
| 6.1. | Zmiany pozostałych kapitałów (funduszy) rezerwowych | 28 744,50 | 0,00 |
| | a) zwiększenie | 28 744,50 | 0,00 |
| | b) zmniejszenie | 0,00 | 0,00 |
| 6.2. | Pozostałe kapitały (fundusze) rezerwowe na koniec okresu | 28 744,50 | 0,00 |
| 7. | Różnice kursowe z przeliczenia | | |
| 8. | Zysk (strata) z lat ubiegłych na początek okresu | 5 768 196,24 | 4 095 915,23 |
| 8.1. | Zysk z lat ubiegłych na początek okresu | 5 768 196,24 | 4 095 915,23 |
| | - korekty błędów podstawowych | | |
| 8.2. | Zysk z lat ubiegłych na początek okresu, po korektach | 5 768 196,24 | 4 095 915,23 |
| | a) zwiększenie (z tytułu) | 0,00 | 0,00 |
| | b) zmniejszenie (z tytułu) | 5 768 196,24 | 4 095 915,23 |
| | - na kapitał zapasowy | 5 774 962,84 | 4 095 915,23 |
| | - strata - zmiana prezentacji | -6 766,60 | |
| 8.3. | Zysk z lat ubiegłych na koniec okresu | 0,00 | 0,00 |
| 8.4. | Strata z lat ubiegłych na początek okresu, | 0,00 | 0,00 |
| | - korekty błędów podstawowych | | |
| 8.5. | Strata z lat ubiegłych na początek okresu, po korektach | 0,00 | 0,00 |
| | a) zwiększenie (z tytułu) | -6 766,60 | 0,00 |
| | - przeniesienia straty z lat ubiegłych do pokrycia | | |
| | b) zmniejszenie (z tytułu) | 0,00 | 0,00 |
| 8.6. | Strata z lat ubiegłych na koniec okresu | -6 766,60 | 0,00 |
| 8.7. | Zysk (strata) z lat ubiegłych na koniec okresu | -6 766,60 | 0,00 |
| 9. | Wynik netto | 6 255 275,04 | 2 784 336,88 |
| | a) zysk netto | 6 255 275,04 | 2 784 336,88 |
| | b) strata netto | | |
| | c) odpisy z zysku | | |
| II. | Kapitał (fundusz) własny na koniec okresu (BZ) | 22 740 932,81 | 13 501 798,41 |
| III. | Kapitał (fundusz) własny, po uwzględnieniu proponowanego podziału zysku (pokrycia straty) | 22 740 932,81 | |

| SKONSOLIDOWANY RACHUNEK PRZEPLÝWÓW PIENIĘŻNYCH (metoda pośrednia) | | Za okres | |
|---|---|----------------------|---------------------|
| | | 01.01.2013 | 01.01.2012 |
| | | - | - |
| | | 30.09.2013 | 30.09.2012 |
| A. | Przepływy środków pieniężnych z działalności operacyjnej | 703 278,49 | -25 951,10 |
| I. | Zysk (strata) netto | 6 255 275,04 | 2 784 336,88 |
| II. | Korekty razem | -5 551 996,55 | -2 810 287,98 |
| III. | Przepływy pieniężne netto z działalności operacyjnej (I+II) | 703 278,49 | -25 951,10 |
| B. | Przepływy środków pieniężnych z działalności inwestycyjnej | -1 770 505,77 | 444 698,61 |
| I. | Wpływy | 281 351,20 | 1 683 739,67 |
| II. | Wydatki | 2 051 856,97 | 1 239 041,06 |
| III. | Przepływy pieniężne netto z działalności inwestycyjnej (I-II) | -1 770 505,77 | 444 698,61 |
| C. | Przepływy środków pieniężnych z działalności finansowej | 1 290 990,31 | 1 393 109,86 |
| I. | Wpływy | 2 155 848,56 | 2 839 150,41 |
| II. | Wydatki | 864 858,25 | 1 446 040,55 |
| III. | Przepływy pieniężne netto z działalności finansowej (I-II) | 1 290 990,31 | 1 393 109,86 |
| D. | Przepływy pieniężne netto, razem (A.III+B.III+C.III) | 223 763,03 | 1 811 857,37 |
| E. | Bilansowa zmiana stanu środków pieniężnych, w tym: | 223 763,03 | 1 811 857,37 |
| F. | Środki pieniężne na początek okresu | 1 153 969,76 | 98 979,50 |
| G. | Środki pieniężne na koniec okresu (F+/-D), w tym: | 1 377 732,79 | 1 910 836,87 |

| SKONSOLIDOWANY RACHUNEK PRZEPLÝWÓW PIENIĘŻNYCH (metoda pośrednia) | | Za okres | |
|---|---|----------------------|---------------------|
| | | 01.07.2013 | 01.07.2012 |
| | | - | - |
| | | 30.09.2013 | 30.09.2012 |
| A. | Przepływy środków pieniężnych z działalności operacyjnej | 1 545 786,67 | 1 658 788,67 |
| I. | Zysk (strata) netto | 3 363 083,52 | 895 033,38 |
| II. | Korekty razem | -1 817 296,85 | 763 755,25 |
| III. | Przepływy pieniężne netto z działalności operacyjnej (I+II) | 1 545 786,67 | 1 658 788,67 |
| B. | Przepływy środków pieniężnych z działalności inwestycyjnej | -512 343,61 | -117 809,72 |
| I. | Wpływy | 0,00 | 80 000,00 |
| II. | Wydatki | 512 343,61 | 197 809,72 |
| III. | Przepływy pieniężne netto z działalności inwestycyjnej (I-II) | -512 343,61 | -117 809,72 |
| C. | Przepływy środków pieniężnych z działalności finansowej | -1 855 009,89 | 102 810,30 |
| I. | Wpływy | 0,00 | 190 339,80 |

| | | | |
|-----------|---|---------------------|---------------------|
| II. | Wydatki | 1 855 009,89 | 87 529,50 |
| III. | Przepływy pieniężne netto z działalności finansowej (I-II) | -1 855 009,89 | 102 810,30 |
| D. | Przepływy pieniężne netto, razem (A.III+B.III+C.III) | -821 566,83 | 1 643 789,25 |
| E. | Bilansowa zmiana stanu środków pieniężnych, w tym: | -821 566,83 | 1 643 789,25 |
| F. | Środki pieniężne na początek okresu | 2 199 299,62 | 267 047,62 |
| G. | Środki pieniężne na koniec okresu (F+/-D), w tym: | 1 377 732,79 | 1 910 836,87 |

5. Jednostkowe sprawozdanie finansowe SMT Software Spółka z ograniczoną odpowiedzialnością S.K.A.

| JEDNOSTKOWY RACHUNEK ZYSKÓW I STRAT (dane w PLN) | | Za okres: | |
|---|---|----------------------|----------------------|
| | | 01.01.2013 - | 01.01.2012 - |
| | | 30.09.2013 | 30.09.2012 |
| A. | Przychody netto ze sprzedaży produktów, towarów i materiałów, w tym: | 47 657 884,56 | 31 964 501,84 |
| | - od jednostek powiązanych | 1 950 215,90 | 1 488 275,87 |
| I. | Przychody netto ze sprzedaży produktów | 47 654 692,12 | 31 964 501,84 |
| II. | Przychody netto ze sprzedaży towarów i materiałów | 3 192,44 | 0,00 |
| B. | Koszty sprzedanych produktów, towarów i materiałów, w tym: | 38 139 486,58 | 25 162 940,04 |
| I. | Koszt wytworzenia sprzedanych produktów | 38 136 731,87 | 25 162 940,04 |
| II. | Wartość sprzedanych towarów i materiałów | 2 754,71 | 0,00 |
| C. | Zysk (strata) brutto ze sprzedaży (A-B) | 9 518 397,98 | 6 801 561,80 |
| D. | Koszty sprzedaży | 0,00 | 0,00 |
| E. | Koszty ogólnego zarządu | 5 030 396,06 | 3 090 038,58 |
| F. | Zysk (strata) ze sprzedaży (C-D-E) | 4 488 001,92 | 3 711 523,22 |
| G. | Pozostałe przychody operacyjne | 3 514 648,34 | 206 894,36 |
| I. | Zysk ze zbycia niefinansowych aktywów trwałych | 528,45 | 610,01 |
| II. | Dotacje | 3 237 298,52 | 150 000,00 |
| III. | Inne przychody operacyjne | 276 821,37 | 56 284,35 |
| H. | Pozostałe koszty operacyjne | 607 430,56 | 130 729,47 |
| I. | Strata ze zbycia niefinansowych aktywów trwałych | 0,00 | 0,00 |
| II. | Aktualizacja wartości aktywów niefinansowych | 146 841,87 | 72 727,01 |
| III. | Inne koszty operacyjne | 460 588,69 | 58 002,46 |
| I. | Zysk (strata) z działalności operacyjnej (F+G-H) | 7 395 219,70 | 3 787 688,11 |
| J. | Przychody finansowe | 213 797,66 | 196 562,01 |
| I. | Dywidendy i udziały w zyskach, w tym: | 0,00 | 0,00 |
| | - od jednostek powiązanych | 0,00 | 0,00 |
| II. | Odsetki, w tym: | 156 644,19 | 196 562,01 |
| | - od jednostek powiązanych | 92 443,05 | 67 366,83 |
| III. | Zysk ze zbycia inwestycji | 0,00 | 0,00 |
| IV. | Aktualizacja wartości inwestycji | 0,00 | 0,00 |
| V. | Inne | 57 153,47 | 0,00 |
| K. | Koszty finansowe | 617 961,16 | 489 984,40 |
| I. | Odsetki, w tym: | 281 485,23 | 275 246,02 |
| | - od jednostek powiązanych | 18 894,19 | 36 360,97 |
| II. | Strata ze zbycia inwestycji | 0,00 | 0,00 |

| | | | |
|-----------|--|---------------------|---------------------|
| III. | Aktualizacja wartości inwestycji | 0,00 | 0,00 |
| IV. | Inne | 336 475,93 | 214 738,38 |
| L. | Zysk (strata) z działalności gospodarczej (I+J-K) | 6 991 056,20 | 3 494 265,72 |
| M. | Wynik zdarzeń nadzwyczajnych (M.I-M.II) | 0,00 | 0,00 |
| I. | Zyski nadzwyczajne | 0,00 | 0,00 |
| II. | Straty nadzwyczajne | 0,00 | 0,00 |
| N. | Zysk (strata) brutto (L+M) | 6 991 056,20 | 3 494 265,72 |
| O. | Podatek dochodowy | -4 397,19 | 709 928,84 |
| P. | Pozostałe obowiązkowe zmniejszenia zysku (zwiększenia straty) | 0,00 | 0,00 |
| R. | Zysk (strata) netto (N-O-P) | 6 995 453,39 | 2 784 336,88 |

| JEDNOSTKOWY RACHUNEK ZYSKÓW I STRAT (dane w PLN) | | Za okres: | |
|---|---|-------------------------------|-------------------------------|
| | | 01.07.2013 - 30.09.2013 | 01.07.2012 - 30.09.2012 |
| A. | Przychody netto ze sprzedaży produktów, towarów i materiałów, w tym: | 18 016 040,20 | 10 636 724,16 |
| | - od jednostek powiązanych | 996 184,00 | 461 077,70 |
| I. | Przychody netto ze sprzedaży produktów | 18 016 040,20 | 10 636 724,16 |
| II. | Przychody netto ze sprzedaży towarów i materiałów | 0,00 | 0,00 |
| B. | Koszty sprzedanych produktów, towarów i materiałów, w tym: | 13 064 861,06 | 8 379 732,53 |
| I. | Koszt wytworzenia sprzedanych produktów | 13 064 861,06 | 8 379 732,53 |
| II. | Wartość sprzedanych towarów i materiałów | 0,00 | 0,00 |
| C. | Zysk (strata) brutto ze sprzedaży (A-B) | 4 951 179,14 | 2 256 991,63 |
| D. | Koszty sprzedaży | 0,00 | 0,00 |
| E. | Koszty ogólnego zarządu | 1 737 042,54 | 1 230 682,86 |
| F. | Zysk (strata) ze sprzedaży (C-D-E) | 3 214 136,60 | 1 026 308,77 |
| G. | Pozostałe przychody operacyjne | 1 258 339,61 | 175 175,88 |
| I. | Zysk ze zbycia niefinansowych aktywów trwałych | 0,00 | 0,00 |
| II. | Dotacje | 1 187 294,36 | 150 000,00 |
| III. | Inne przychody operacyjne | 71 045,25 | 25 175,88 |
| H. | Pozostałe koszty operacyjne | 451 479,03 | 45 520,56 |
| I. | Strata ze zbycia niefinansowych aktywów trwałych | 0,00 | 0,00 |
| II. | Aktualizacja wartości aktywów niefinansowych | 146 841,87 | 0,00 |
| III. | Inne koszty operacyjne | 304 637,16 | 45 520,56 |
| I. | Zysk (strata) z działalności operacyjnej (F+G-H) | 4 020 997,18 | 1 155 964,09 |

| | | | |
|-----------|--|---------------------|---------------------|
| J. | Przychody finansowe | 113 605,31 | 80 077,78 |
| I. | Dywidendy i udziały w zyskach, w tym: | 0,00 | 0,00 |
| | - od jednostek powiązanych | 0,00 | 0,00 |
| II. | Odsetki, w tym: | 56 451,84 | 80 077,78 |
| | - od jednostek powiązanych | 36 873,52 | 18 396,66 |
| III. | Zysk ze zbycia inwestycji | 0,00 | 0,00 |
| IV. | Aktualizacja wartości inwestycji | 0,00 | 0,00 |
| V. | Inne | 57 153,47 | 0,00 |
| K. | Koszty finansowe | 172 477,80 | 206 611,06 |
| I. | Odsetki, w tym: | 111 475,84 | 78 267,02 |
| | - od jednostek powiązanych | 0,00 | -4 783,95 |
| II. | Strata ze zbycia inwestycji | 0,00 | 0,00 |
| III. | Aktualizacja wartości inwestycji | 0,00 | 0,00 |
| IV. | Inne | 61 001,96 | 128 344,04 |
| L. | Zysk (strata) z działalności gospodarczej (I+J-K) | 3 962 124,69 | 1 029 430,81 |
| M. | Wynik zdarzeń nadzwyczajnych (M.I-M.II) | 0,00 | 0,00 |
| I. | Zyski nadzwyczajne | 0,00 | 0,00 |
| II. | Straty nadzwyczajne | 0,00 | 0,00 |
| N. | Zysk (strata) brutto (L+M) | 3 962 124,69 | 1 029 430,81 |
| O. | Podatek dochodowy | -20 328,30 | 134 397,43 |
| P. | Pozostałe obowiązkowe zmniejszenia zysku (zwiększenia straty) | 0,00 | 0,00 |
| R. | Zysk (strata) netto (N-O-P) | 3 982 452,99 | 895 033,38 |

| JEDNOSTKOWY BILANS – AKTYWA (dane w PLN) | | Stan na: | |
|--|--|----------------------|---------------------|
| | | 30.09.2013 | 30.09.2012 |
| A. | Aktywa trwałe | 34 309 271,14 | 5 744 893,40 |
| I. | Wartości niematerialne i prawne, w tym: | 1 992 519,65 | 1 434 667,40 |
| 1. | Koszty zakończonych prac rozwojowych | 0,00 | 0,00 |
| 2. | Wartość firmy | 0,00 | 0,00 |
| 3. | Inne wartości niematerialne i prawne | 1 992 519,65 | 1 434 667,40 |
| 4. | Zaliczki na wartości niematerialne i prawne | 0,00 | 0,00 |
| II. | Rzeczowe aktywa trwałe | 1 263 313,63 | 1 087 348,70 |
| 1. | Środki trwałe | 1 207 553,63 | 1 087 348,70 |
| | a) grunty (w tym prawo użytkowania wieczystego gruntu) | 0,00 | 0,00 |
| | b) budynki, lokale i obiekty inżynierii lądowej i wodnej | 70 215,66 | 76 760,50 |
| | c) urządzenia techniczne i maszyny | 740 119,83 | 711 358,26 |
| | d) środki transportu | 364 054,81 | 259 435,43 |
| | e) inne środki trwałe | 33 163,33 | 39 794,51 |

| | | | |
|-------------|---|----------------------|----------------------|
| 2. | Środki trwałe w budowie | 55 760,00 | 0,00 |
| 3. | Zaliczki na środki trwałe w budowie | 0,00 | 0,00 |
| III. | Należności długoterminowe | 0,00 | 0,00 |
| 1. | Od jednostek powiązanych | 0,00 | 0,00 |
| 2. | Od pozostałych jednostek | 0,00 | 0,00 |
| IV. | Inwestycje długoterminowe | 31 003 707,89 | 3 052 574,93 |
| 1. | Nieruchomości | 0,00 | 0,00 |
| 2. | Wartości niematerialne i prawne | 0,00 | 0,00 |
| 3. | Długoterminowe aktywa finansowe | 31 003 707,89 | 3 052 574,93 |
| | a) w jednostkach powiązanych | 31 003 707,89 | 3 052 574,93 |
| | - udziały lub akcje | 30 969 459,36 | 3 019 477,89 |
| | - inne papiery wartościowe | 0,00 | 0,00 |
| | - udzielone pożyczki | 34 248,53 | 33 097,04 |
| | - inne długoterminowe aktywa finansowe | 0,00 | 0,00 |
| | b) w pozostałych jednostkach | 0,00 | 0,00 |
| | - udziały lub akcje | 0,00 | 0,00 |
| | - inne papiery wartościowe | 0,00 | 0,00 |
| | - udzielone pożyczki | 0,00 | 0,00 |
| | - inne długoterminowe aktywa finansowe | 0,00 | 0,00 |
| 4. | Inne inwestycje długoterminowe | 0,00 | 0,00 |
| V. | Długoterminowe rozliczenia międzyokresowe | 49 729,97 | 170 302,37 |
| 1. | Aktywa z tytułu odroczonego podatku dochodowego | 0,00 | 169 208,63 |
| 2. | Inne rozliczenia międzyokresowe | 49 729,97 | 1 093,74 |
| B. | Aktywa obrotowe | 52 749 308,31 | 19 102 916,98 |
| I. | Zapasy | 19 047 132,51 | 1 597 162,26 |
| 1. | Materiały | 0,00 | 0,00 |
| 2. | Półprodukty i produkty w toku | 0,00 | 1 136 476,25 |
| 3. | Produkty gotowe | 460 686,01 | 460 686,01 |
| 4. | Towary | 18 586 446,50 | 0,00 |
| 5. | Zaliczki na dostawy | 0,00 | 0,00 |
| II. | Należności krótkoterminowe | 20 798 897,21 | 12 755 081,45 |
| 1. | Należności od jednostek powiązanych | 2 742 275,14 | 2 848 116,38 |
| | a) z tytułu dostaw i usług, o okresie spłaty | 2 742 275,14 | 2 844 913,38 |
| | - do 12 miesięcy | 2 742 275,14 | 2 844 913,38 |
| | - powyżej 12 miesięcy | 0,00 | 0,00 |
| | b) inne | 0,00 | 3203,00 |
| 2. | Należności od pozostałych jednostek | 18 056 622,07 | 9 906 965,07 |
| | a) z tytułu dostaw i usług, o okresie spłaty | 13 018 976,27 | 9 312 981,66 |
| | - do 12 miesięcy | 13 018 976,27 | 9 312 981,66 |
| | - powyżej 12 miesięcy | 0,00 | 0,00 |
| | b) z tytułu podatków, dotacji, ceł, ubezpieczeń społecznych i zdrowotnych oraz innych świadczeń | 4 691 281,35 | 108 272,70 |

| | | | |
|---------------------|---|----------------------|----------------------|
| | c) inne | 346 364,45 | 485 710,71 |
| | d) dochodzone na drodze sądowej | 0,00 | 0,00 |
| III. | Inwestycje krótkoterminowe | 4 675 390,64 | 4 678 908,60 |
| 1. | Krótkoterminowe aktywa finansowe | 4 675 390,64 | 4 678 908,60 |
| | a) w jednostkach powiązanych | 2 082 670,81 | 964 975,85 |
| | - udziały lub akcje | 0,00 | 0,00 |
| | - inne papiery wartościowe | 0,00 | 0,00 |
| | - udzielone pożyczki | 2 082 670,81 | 964 975,85 |
| | - inne krótkoterminowe aktywa finansowe | 0,00 | 0,00 |
| | b) w pozostałych jednostkach | 1 508 956,26 | 1 803 095,88 |
| | - udziały lub akcje | 0,00 | 0,00 |
| | - inne papiery wartościowe | 0,00 | 0,00 |
| | - udzielone pożyczki | 1 508 956,26 | 1 803 095,88 |
| | - inne krótkoterminowe aktywa finansowe | 0,00 | 0,00 |
| | c) środki pieniężne i inne aktywa pieniężne | 1 083 763,57 | 1 910 836,87 |
| | - środki pieniężne w kasie i na rachunkach | 1 083 763,57 | 1 910 836,87 |
| | - inne środki pieniężne | 0,00 | 0,00 |
| | - inne aktywa pieniężne | 0,00 | 0,00 |
| 2. | Inne inwestycje krótkoterminowe | 0,00 | 0,00 |
| IV. | Krótkoterminowe rozliczenia międzyokresowe | 8 227 887,95 | 71 764,67 |
| AKTYWA RAZEM | | 87 058 579,45 | 24 847 810,38 |

| JEDNOSTKOWY BILANS – PASywa (dane w PLN) | | Stan na: | |
|---|---|----------------------|----------------------|
| | | 30.09.2013 | 30.09.2012 |
| A. | Kapitał (fundusz) własny | 49 531 660,65 | 13 501 798,41 |
| I. | Kapitał (fundusz) podstawowy | 508 213,20 | 536 957,70 |
| II. | Należne wpłaty na kapitał podstawowy | 0,00 | 0,00 |
| III. | Udziały (akcje) własne | 0,00 | 0,00 |
| IV. | Kapitał (fundusz) zapasowy | 15 955 466,67 | 10 180 503,83 |
| V. | Kapitał (fundusz) z aktualizacji wyceny | 26 043 782,89 | 0,00 |
| VI. | Pozostałe kapitały (fundusze) rezerwowe | 28 744,50 | 0,00 |
| VII. | Zysk (strata) z lat ubiegłych | 0,00 | 0,00 |
| VIII. | Zysk (strata) netto | 6 995 453,39 | 2 784 336,88 |
| IX. | Odpisy z zysku netto w ciągu roku obrotowego | 0,00 | 0,00 |
| B. | ZOBOWIĄZANIA I REZERWY NA ZOBOWIĄZANIA | 37 526 918,80 | 11 346 011,97 |
| I. | Rezerwy na zobowiązania | 122 437,05 | 176 521,85 |
| 1. | Rezerwa z tytułu odroczonego podatku dochodowego | 0,00 | 144 631,01 |
| 2. | Rezerwa na świadczenia emerytalne i podobne | 0,00 | 0,00 |

| | | | |
|---------------------|---|----------------------|----------------------|
| | a) długoterminowa | 0,00 | 0,00 |
| | b) krótkoterminowa | 0,00 | 0,00 |
| 3. | Pozostałe rezerwy | 122 437,05 | 31 890,84 |
| | a) długoterminowa | 0,00 | 0,00 |
| | b) krótkoterminowa | 122 437,05 | 31 890,84 |
| II. | Zobowiązania długoterminowe | 307 322,68 | 655 446,76 |
| 1. | Wobec jednostek powiązanych | 0,00 | 430 945,82 |
| 2. | Wobec pozostałych jednostek | 307 322,68 | 224 500,94 |
| | a) kredyty i pożyczki | 0,00 | 0,00 |
| | b) z tytułu emisji dłużnych papierów wartościowych | 0,00 | 0,00 |
| | c) inne zobowiązania finansowe | 307 322,68 | 224 500,94 |
| | d) inne | 0,00 | |
| III. | Zobowiązania krótkoterminowe | 35 020 571,60 | 9 055 840,49 |
| 1. | Wobec jednostek powiązanych | 161 730,05 | 298 277,58 |
| | a) z tytułu dostaw i usług, o okresie wymagalności: | 161 730,05 | 298 277,58 |
| | - do 12 miesięcy | 161 730,05 | 298 277,58 |
| | - powyżej 12 miesięcy | 0,00 | 0,00 |
| | b) inne | 0,00 | 0,00 |
| 2. | Wobec pozostałych jednostek | 34 858 841,55 | 8 757 562,91 |
| | a) kredyty i pożyczki | 6 085 203,97 | 4 398 126,97 |
| | b) z tytułu emisji dłużnych papierów wartościowych | 0,00 | 0,00 |
| | c) inne zobowiązania finansowe | 11 075 033,06 | 452 970,74 |
| | d) z tytułu dostaw i usług, o okresie wymagalności: | 16 293 784,45 | 2 506 409,41 |
| | - do 12 miesięcy | 16 293 784,45 | 2 506 409,41 |
| | - powyżej 12 miesięcy | 0,00 | 0,00 |
| | e) zaliczki otrzymane na dostawy | 0,00 | 0,00 |
| | f) zobowiązania wekslowe | 0,00 | 0,00 |
| | g) z tytułu podatków, ceł, ubezpieczeń i innych świadczeń | 648 388,95 | 945 830,21 |
| | h) z tytułu wynagrodzeń | 685 343,45 | 410 350,08 |
| | i) inne | 71 087,67 | 43 875,50 |
| 3. | Fundusze specjalne | 0,00 | 0,00 |
| IV. | Rozliczenia międzyokresowe | 2 076 587,47 | 1 458 202,87 |
| 1. | Ujemna wartość firmy | 0,00 | 0,00 |
| 2. | Inne rozliczenia międzyokresowe | 2 076 587,47 | 1 458 202,87 |
| | a) długoterminowa | 0,00 | 0,00 |
| | b) krótkoterminowa | 2 076 587,47 | 1 458 202,87 |
| PASYWA RAZEM | | 87 058 579,45 | 24 847 810,38 |

| JEDNOSTKOWE ZESTAWIENIE ZMIAN W KAPITALE (FUNDUSZU) WŁASNYM | | Za okres | |
|--|--|----------------------|----------------------|
| | | 01.01.2013 | 01.01.2012 |
| | | - 30.09.2013 | - 30.09.2012 |
| I. | Kapitał (fundusz) własny na początek okresu (BO) | 13 501 798,41 | 10 717 461,53 |
| | - korekty błędów podstawowych | | |
| I.a. | Kapitał (fundusz) własny na początek okresu, po korektach | 13 501 798,41 | 10 717 461,53 |
| 1. | Kapitał (fundusz) podstawowy na początek okresu | 536 957,70 | 536 957,70 |
| 1.1. | Zmiany kapitału (funduszu) podstawowego | -28 744,50 | 0,00 |
| | a) zwiększenie (z tytułu) | 0,00 | 0,00 |
| | - wydania udziałów (emisji akcji) | 0,00 | 0,00 |
| | b) zmniejszenie (z tytułu) | 28 744,50 | 0,00 |
| | - umorzenia udziałów (akcji) | 28 744,50 | 0,00 |
| 1.2. | Kapitał (fundusz) podstawowy na koniec okresu | 508 213,20 | 536 957,70 |
| 4. | Kapitał (fundusz) zapasowy na początek okresu | 10 180 503,83 | 6 084 588,60 |
| 4.1. | Zmiany kapitału (funduszu) zapasowego | 5 774 962,84 | 4 095 915,23 |
| | a) zwiększenie (z tytułu) | 5 774 962,84 | 4 095 915,23 |
| | - emisji akcji powyżej wartości nominalnej | 0,00 | 0,00 |
| | - z podziału zysku | 5 774 962,84 | 4 095 815,23 |
| | b) zmniejszenie (z tytułu) | 0,00 | 0,00 |
| | - pokrycia straty | 0,00 | 0,00 |
| 4.2. | Stan kapitału (funduszu) zapasowego na koniec okresu | 15 955 466,67 | 10 180 503,83 |
| 5. | Kapitał (fundusz) z aktualizacji wyceny na początek okresu | 26 043 782,89 | 0,00 |
| 5.1. | Zmiany kapitału (funduszu) z aktualizacji wyceny | 0,00 | 0,00 |
| 5.2. | Kapitał (fundusz) z aktualizacji wyceny na koniec okresu | 26 043 782,89 | 0,00 |
| 6. | Pozostałe kapitały (fundusze) rezerwowe na początek okresu | 0,00 | 0,00 |
| 6.1. | Zmiany pozostałych kapitałów (funduszy) rezerwowych | 28 744,50 | 0,00 |
| | a) zwiększenie | 28 744,50 | 0,00 |
| | b) zmniejszenie | 0,00 | 0,00 |
| 6.2. | Pozostałe kapitały (fundusze) rezerwowe na koniec okresu | 28 744,50 | 0,00 |
| 7. | Zysk (strata) z lat ubiegłych na początek okresu | 5 774 962,84 | 4 095 915,23 |
| 7.1. | Zysk z lat ubiegłych na początek okresu | 5 774 962,84 | 4 095 915,23 |
| | - korekty błędów podstawowych | | |
| 7.2. | Zysk z lat ubiegłych na początek okresu, po korektach | 5 774 962,84 | 4 095 915,23 |
| | a) zwiększenie | 0,00 | 0,00 |
| | b) zmniejszenie (z tytułu) | 5 774 962,84 | 4 095 915,23 |
| | - na kapitał zapasowy | 5 774 962,84 | 4 095 915,23 |

| | | | |
|-------------|--|----------------------|----------------------|
| 7.3. | Zysk z lat ubiegłych na koniec okresu | 0,00 | 0,00 |
| 7.7. | Zysk (strata) z lat ubiegłych na koniec okresu | 0,00 | 0,00 |
| 8. | Wynik netto | 6 995 453,39 | 2 784 336,88 |
| | a) zysk netto | 6 995 453,39 | 2 784 336,88 |
| II. | Kapitał (fundusz) własny na koniec okresu (BZ) | 49 531 660,65 | 13 501 798,41 |
| III. | Kapitał (fundusz) własny, po uwzględnieniu proponowanego podziału zysku (pokrycia straty) | 49 531 660,65 | |

| JEDNOSTKOWY RACHUNEK PRZEPIŃYWÓW PIENIĘŻNYCH (metoda pośrednia) | | Za okres | |
|---|---|-------------------------------|-------------------------------|
| | | 01.01.2013 - 30.09.2013 | 01.01.2012 - 30.09.2012 |
| A. | Przepływy środków pieniężnych z działalności operacyjnej | 716 774,24 | -25 951,10 |
| I. | Zysk (strata) netto | 6 995 453,39 | 2 784 336,88 |
| II. | Korekty razem | -6 278 679,15 | -2 810 287,98 |
| III. | Przepływy pieniężne netto z działalności operacyjnej (I+II) | 716 774,24 | -25 951,10 |
| B. | Przepływy środków pieniężnych z działalności inwestycyjnej | -2 395 417,11 | 444 698,61 |
| I. | Wpływy | 227 243,60 | 1 683 739,67 |
| II. | Wydatki | 2 622 660,71 | 1 239 041,06 |
| III. | Przepływy pieniężne netto z działalności inwestycyjnej (I-II) | -2 395 417,11 | 444 698,61 |
| C. | Przepływy środków pieniężnych z działalności finansowej | 1 609 232,08 | 1 393 109,86 |
| I. | Wpływy | 2 474 090,33 | 2 839 150,41 |
| II. | Wydatki | 864 858,25 | 1 446 040,55 |
| III. | Przepływy pieniężne netto z działalności finansowej (I-II) | 1 609 232,08 | 1 393 109,86 |
| D. | Przepływy pieniężne netto, razem (A.III+B.III+C.III) | -69 410,79 | 1 811 857,37 |
| E. | Bilansowa zmiana stanu środków pieniężnych, w tym: | -69 410,79 | 1 811 857,37 |
| F. | Środki pieniężne na początek okresu | 1 153 174,36 | 98 979,50 |
| G. | Środki pieniężne na koniec okresu (F+/-D), w tym: | 1 083 763,57 | 1 910 836,87 |

| JEDNOSTKOWY RACHUNEK PRZEPŁYWÓW PIENIĘŻNYCH (metoda pośrednia) | | Za okres | |
|--|---|-------------------------------|-------------------------------|
| | | 01.07.2013 - 30.09.2013 | 01.07.2012 - 30.09.2012 |
| A. | Przepływy środków pieniężnych z działalności operacyjnej | 2 241 462,41 | 1 658 788,67 |
| I. | Zysk (strata) netto | 3 982 452,99 | 895 033,38 |
| II. | Korekty razem | -1 740 990,58 | 763 755,25 |
| III. | Przepływy pieniężne netto z działalności operacyjnej (I+II) | 2 241 462,41 | 1 658 788,67 |
| B. | Przepływy środków pieniężnych z działalności inwestycyjnej | -523 127,26 | -117 809,72 |
| I. | Wpływy | 202 270,00 | 80 000,00 |
| II. | Wydatki | 725 397,26 | 197 809,72 |
| III. | Przepływy pieniężne netto z działalności inwestycyjnej (I-II) | -523 127,26 | -117 809,72 |
| C. | Przepływy środków pieniężnych z działalności finansowej | -2 088 404,39 | 102 810,30 |
| I. | Wpływy | -1 920 103,40 | 190 339,80 |
| II. | Wydatki | 168 300,99 | 87 529,50 |
| III. | Przepływy pieniężne netto z działalności finansowej (I-II) | -2 088 404,39 | 102 810,30 |
| D. | Przepływy pieniężne netto, razem (A.III+B.III+C.III) | -370 069,24 | 1 643 789,25 |
| E. | Bilansowa zmiana stanu środków pieniężnych, w tym: | -370 069,24 | 1 643 789,25 |
| F. | Środki pieniężne na początek okresu | 1 453 832,81 | 267 047,62 |
| G. | Środki pieniężne na koniec okresu (F+/-D), w tym: | 1 083 763,57 | 1 910 836,87 |

6. Opis przyjętych zasad (polityki) rachunkowości, w tym metod wyceny aktywów i pasywów oraz przychodów i kosztów

Przychody i koszty działalności operacyjnej

Przychody ze sprzedaży ujmowane są w wartości godziwej zapłaty otrzymanej lub należnej, po pomniejszeniu o przewidywane rabaty, zwroty klientów i podobne pomniejszenia, w tym podatek od towarów i usług oraz inne podatki związane ze sprzedażą, za wyjątkiem podatku akcyzowego. Przychody są ujmowane jeżeli znaczące ryzyko i korzyści wynikające z prawa własności do towarów i produktów zostały przekazane nabywcy a usługi zostały wykonane oraz gdy kwotę przychodów można ustalić w wiarygodny sposób.

Koszty działalności operacyjnej ujmowane są w wartości godziwej zapłaty dokonanej lub zobowiązania, po pomniejszeniu o otrzymane rabaty oraz podatek od towarów i usług. Koszty ujmuje się w rachunku zysków i strat na podstawie bezpośredniego związku z osiągnięciem konkretnych przychodów, przy jednoczesnym zachowaniu zasady nie ujmowania w bilansie pozycji, które nie spełniają definicji aktywów.

Dodatkowo do przychodów zalicza się przychody z wykonania niezakończonych usług. Przychód ten w okresie trwania jej realizacji, ustala się, na dzień bilansowy proporcjonalnie do stopnia zaawansowania usługi, jeżeli stopień ten, jak również przewidywane całkowite koszty wykonania usługi za cały czas jej realizacji, można ustalić w sposób wiarygodny. Przychody z wykonania niezakończonych usług, w okresie od dnia przyjęcia zlecenia do dnia bilansowego – po odliczeniu przychodów, które wpłynęły na wynik finansowy w ubiegłych okresach sprawozdawczych – ustala się proporcjonalnie do stopnia jej zaawansowania. Stopień zaawansowania usługi mierzy się udziałem wartości roboczogodzin od dnia rozpoczęcia wykonywania usługi do dnia ustalenia przychodu w całkowitej planowanej wartości roboczogodzin. Przychody te ujmowane są w przychodach ze sprzedaży oraz drugostronnie w rozliczeniach międzyokresowych w aktywach, jako przyszłe należności. Bez względu na powyższe na wynik finansowy jednostki wpływają również przewidywane straty związane z wykonaniem usługi objętej umową.

Dotacje państwowe

Dotacji nie ujmuje się do chwili uzyskania uzasadnionej pewności, że Grupa spełni konieczne warunki i otrzyma takie dotacje. Dotacje których zasadniczym warunkiem jest nabycie lub wytworzenie przez Grupę aktywów trwałych, ujmuje się w sprawozdaniu z sytuacji finansowej w pozycji rozliczeń międzyokresowych i odnosi w rachunek zysków i strat systematycznie przez przewidywany okres użytkowania ekonomicznego tych aktywów.

Pozostałe dotacje ujmowane są systematycznie w przychodach, w okresie niezbędnym do skompensowania kosztów, które te dotacje miały w zamierzeniu kompensować. Dotacje należne jako rekompensata kosztów lub strat już poniesionych lub jako forma bezpośredniego wsparcia finansowego dla Grupy bez ponoszenia przyszłych kosztów ujmowane są w rachunku zysków i strat w okresie, w którym są należne.

Przychody z tytułu odsetek i dywidend

Przychody z tytułu dywidend są ujmowane w momencie, kiedy zostaje ustanowione prawo akcjonariuszy do otrzymania płatności.

Przychody z tytułu odsetek są ujmowane w okresie, którego dotyczą (z uwzględnieniem metody efektywnej stopy procentowej).

Koszty finansowania zewnętrznego

Koszty finansowania zewnętrznego bezpośrednio związanego z nabyciem lub wytworzeniem składników majątku wymagających dłuższego czasu w celu doprowadzenia ich do użytkowania, zalicza się do kosztów wytworzenia takich aktywów aż do momentu, w którym aktywa te są zasadniczo gotowe do zamierzonego użytkowania lub sprzedaży. Przychody z inwestycji uzyskane w wyniku krótkoterminowego inwestowania pozyskanych środków zewnętrznych przeznaczonych bezpośrednio na finansowanie nabycia lub wytworzenia składników majątku, pomniejszają wartość kosztów finansowania zewnętrznego podlegających kapitalizacji. Wszelkie pozostałe koszty finansowania zewnętrznego są odnoszone bezpośrednio w rachunek zysków i strat w okresie, w którym zostały poniesione. Powyższe zasady kapitalizacji nie są stosowane do aktywów wycenianych w wartości godziwej.

Rzeczowe aktywa trwałe

Rzeczowe aktywa trwałe obejmują środki trwałe i nakłady na środki trwałe w budowie, które jednostka zamierza wykorzystywać w swojej działalności oraz na potrzeby administracyjne w okresie dłuższym niż 1 rok, które w przyszłości spowodują wpływ korzyści ekonomicznych do jednostki. Rzeczowe aktywa trwałe ujmowane są pierwotnie w cenie nabycia lub koszcie wytworzenia. Cena nabycia obejmuje kwotę wydatków poniesionych z tytułu nabycia, rozbudowy i/lub modernizacji oraz koszty finansowania zewnętrznego. Na dzień bilansowy rzeczowe aktywa trwałe są ujmowane po pomniejszeniu o dotychczas dokonane odpisy amortyzacyjne a także odpisy z tytułu utraty ich wartości. Amortyzacja środków trwałych

odbywa się według stawek odzwierciedlających przewidywany okres ich użytkowania. Dla celów amortyzacji środków trwałych stosowana jest metoda amortyzacji liniowej.

Aktywa utrzymywane na podstawie umowy leasingu finansowego amortyzuje się przez okres ich przewidywanego użytkowania ekonomicznego na takich samych zasadach jak aktywa własne. Zyski lub straty wynikłe ze sprzedaży/likwidacji lub zaprzestania użytkowania pozycji rzeczowych aktywów trwałych określa się jako różnicę między przychodami ze sprzedaży a wartością bilansową tych pozycji i ujmuje się je w rachunku zysków i strat.

Wartości niematerialne

Wartości niematerialne obejmują aktywa, które nie posiadają postaci fizycznej, są identyfikowalne oraz które można wiarygodnie wycenić. Do tej grupy zalicza się aktywa, które jednostka zamierza wykorzystywać w swojej działalności oraz na potrzeby administracyjne w okresie dłuższym niż 1 rok i które w przyszłości spowodują wpływ korzyści ekonomicznych do jednostki. Wartości niematerialne ujmowane są pierwotnie w cenie nabycia. Na dzień bilansowy wartości niematerialne są ujmowane po pomniejszeniu o dotychczas dokonane odpisy amortyzacyjne a także odpisy z tytułu utraty ich wartości. Amortyzacja wartości niematerialnych odbywa się według stawek odzwierciedlających przewidywany okres ich użytkowania. Dla celów amortyzacji wartości niematerialnych o określonym okresie użytkowania stosowana jest metoda amortyzacji liniowej.

Inwestycje długoterminowe

Udziały w innych jednostkach oraz inne inwestycje zaliczone do aktywów trwałych wycenia się według ceny nabycia pomniejszonej o odpisy z tytułu trwałej utraty wartości.

Pożyczki i należności

Należności z tytułu dostaw i usług, pożyczki i pozostałe należności o stałych lub negocjowanych warunkach płatności niebędące przedmiotem obrotu na aktywnym rynku wycenia w kwocie wymaganej zapłaty wraz z należnymi odsetkami, z zachowaniem zasady ostrożnej wyceny, po pomniejszeniu o odpisy aktualizujące uwzględniające stopień prawdopodobieństwa ich zapłaty.

Środki pieniężne i ich ekwiwalenty

Środki pieniężne i ich ekwiwalenty obejmują środki pieniężne w banku i w kasie oraz lokaty krótkoterminowe.

Rezerwy

Rezerwy tworzone są w przypadku, kiedy na Grupie ciąży istniejący obowiązek, prawny lub zwyczajowo oczekiwany, wynikający ze zdarzeń przeszłych i gdy prawdopodobne jest, że wypełnienie tego obowiązku spowoduje konieczność wypływu środków uosabiających korzyści ekonomiczne oraz można dokonać wiarygodnego szacunku kwoty tego zobowiązania, przy czym kwoty tego zobowiązania lub termin jego wymagalności nie są pewne. Ujmowana kwota rezerwy odzwierciedla możliwie najdokładniejszy szacunek kwoty wymaganej do rozliczenia bieżącego zobowiązania na dzień bilansowy, z uwzględnieniem ryzyka i niepewności związanej z tym zobowiązaniem. W przypadku wyceny rezerwy metodą szacunkowych przepływów pieniężnych koniecznych do rozliczenia bieżącego zobowiązania, jej wartość bilansowa odpowiada wartości bieżącej tych przepływów. Jeśli zachodzi prawdopodobieństwo, że część lub całość korzyści ekonomicznych wymaganych do rozliczenia rezerwy będzie można odzyskać od strony trzeciej, należność tę ujmuje się jako składnik aktywów, jeśli prawdopodobieństwo odzyskania tej kwoty jest odpowiednio wysokie i da się ją wiarygodnie wycenić.

Zobowiązania i otrzymane pożyczki

Zobowiązania i otrzymane pożyczki wycenia się w kwocie wymagającej zapłaty wraz z należnymi odsetkami.

Zmiany polityki rachunkowości

W bieżącym okresie nie wystąpiły zmiany w polityce rachunkowości.

7. Istotne zdarzenia, które wystąpiły u emitenta w okresie objętym raportem

- **01.08.2013 – Zarejestrowanie przez Sąd przekształcenia spółki SMT Software S.A. w spółkę kapitałowo-akcyjną** - Zarząd Emitenta poinformował, iż w dniu 01.08.2013 roku powziął informację, że Sąd Rejonowy dla Wrocławia-Fabrycznej we Wrocławiu, IV Wydział Gospodarczy Krajowego Rejestru Sądowego zarejestrował z dniem 01.08.2013 roku przekształcenie spółki SMT Software S.A. w spółkę komandytowo - akcyjną.

Uchwała o przekształceniu została podjęta przez Nadzwyczajne Walne Zgromadzenie Akcjonariuszy w dniu 26.04.2013 roku (raport bieżący nr 29/2013).

07.08.2013 - Uchwała GPW w sprawie zawieszenia obrotu akcjami Emitenta od dnia 8 sierpnia 2013r. - Zarząd Emitenta poinformował, że zgodnie z uchwałą nr 875/2013 Zarządu Giełdy Papierów Wartościowych w Warszawie S.A. z dnia 6 sierpnia 2013 roku, w związku z przekształceniem się spółki SMT Software S.A. w spółkę komandytowo-akcyjną obrót akcjami Emitenta zostanie zawieszony od dnia 8 sierpnia 2013 r.

O ryzyku zawieszenia notowań akcji lub wykluczeniu Emitenta z obrotu na rynku NewConnect w związku z wątpliwościami wyrażanymi przez Organizatora Rynku NewConnect odnośnie możliwości notowania spółki komandytowo - akcyjnej Emitent informował w rb 28/2013.

Ponadto Zarząd Emitenta informuje, że w przewidzianym terminie oświadczenie o uczestnictwie w spółce przekształconej złożyło 2 akcjonariuszy na łączną liczbę 5.082.132 akcji serii A, B i C, w tym Grupa SMT S.A. (dawnej Grupa ADV S.A.) 5.081.933 akcji oraz drugi akcjonariusz 199 akcji.

W dniu 27.06.2013 r. Grupa SMT S.A. (dawnej Grupa ADV S.A.) zawarła umowę cywilno-prawną nabycia 199 akcji od drugiego akcjonariusza, który przystąpił do spółki przekształconej.

Po przekształceniu Emitenta w spółkę komandytowo-akcyjną struktura akcjonariatu przedstawia się następująco:

- Grupa SMT S.A. (dawnej Grupa ADV S.A.) posiada 5.082.132 akcji spółki przekształconej,
- 287.445 akcji spółki przekształconej zostało nieobjętych na skutek nieuczestniczenia wszystkich dotychczasowych akcjonariuszy w spółce przekształconej i pozostawionych w spółce przekształconej.

W stosunku do akcjonariuszy nieuczestniczących w przekształceniu, którzy wystąpią z roszczeniem o wypłatę odszkodowania, Spółka planuje uregulowanie tych roszczeń w terminie zgodnym z art. 565 ksh, czyli w terminie sześciu miesięcy od dnia przekształcenia, jeżeli roszczenie zostało zgłoszone po dniu przekształcenia, termin ten biegnie od dnia zgłoszenia roszczenia.

Akcjonariusze występujący z roszczeniem muszą udokumentować fakt posiadania akcji Spółki przekształcanej SMT Software S.A. na dzień zgłoszenia roszczenia. Roszczenie zostanie pokryte ze środków własnych Spółki.

8. Istotne zdarzenia, które wystąpiły u emitenta po okresie objętym raportem

- ▶ **02.10.2013 - Umowa sprzedaży prawa ochronnego na znaki towarowe \"SMT Software\" oraz \"SATIS\".** Zarząd SMT Software spółka z ograniczoną odpowiedzialnością spółka komandytowo-akcyjna informuje, że w dniu 1 października 2013 r. spółka zależna Ungava Sp z o.o. sprzedała prawa ochronne do znaków towarowych słowno-graficznych "SMT Software" oraz "SATIS". Kupującym jest spółka zależna Emitenta - Nilaya Sp. z o.o. Oba ww. znaki towarowe są zarejestrowane w Urzędzie Patentowym RP. Strony ustaliły cenę sprzedaży ww. praw do znaków towarowych na kwotę 24.423.000 zł, z czego 21.072.000 zł przypada na znak towarowy "SMT Software", a 3.351.000 zł przypada na znak towarowy "SATIS". Płatność zostanie dokonana w terminie 60 dni. Z chwilą zawarcia ww. umowy uprawnienia do pobierania pożytków i innych dochodów oraz obowiązków nakładów na zachowanie prawa przechodzi na nabywcę spółkę Nilaya Sp. z o.o. Emitent posiada 100% udziałów w spółce Nilaya Sp. z o.o. Nilaya Sp. z o.o. posiada 100% udziałów w spółce Ungava Sp z o.o. Przedmiotem działalności spółki Ungava Sp. z o.o. jest doradztwo w zakresie informatyki, zarządzanie urządzeniami informatycznymi, zarządzanie stronami internetowymi (hosting), działalność usługowa w zakresie technologii informatycznych i komputerowych.
- ▶ **29.10.2013 - Umowa darowizny spółki zależnej.** Zarząd SMT Software spółka z ograniczoną odpowiedzialnością spółka komandytowo-akcyjna w nawiązaniu do rb 47/2013 informuje, że w dniu 28 października 2013 r. spółka zależna Ungava Sp z o.o. (darczyńca) dokonała aktu darowizny kwoty pieniężnej w wysokości 24.423.000 zł na rzecz spółki Nilaya Sp. z o.o. (obdarowany). Przekazanie darowizny nastąpi w terminie 7 dni od podpisania umowy. Koszty darowizny pokrywa Obdarowany. Emitent posiada 100% udziałów w spółce Nilaya Sp. z o.o. Nilaya Sp. z o.o. posiada 100% udziałów w spółce Ungava Sp z o.o.
- ▶ **29.10.2013 - Rejestracja przez sąd obniżenia kapitału zakładowego Spółki oraz tekst jednolity statutu.** Zarząd SMT Software spółka z ograniczoną odpowiedzialnością spółka komandytowo-akcyjna informuje, że w dniu 29 października 2013 r. Spółka otrzymała postanowienie, że w dniu 23 października 2013 r. Sąd Rejonowy dla Wrocławia-Fabrycznej we Wrocławiu, VI Wydział KRS dokonał rejestracji obniżenia kapitału zakładowego Spółki do kwoty 508.213,20 zł w związku z umorzeniem 287.445 akcji zwykłych serii C, zgodnie z uchwałą WZA z

dnia 14 sierpnia 2013 r.

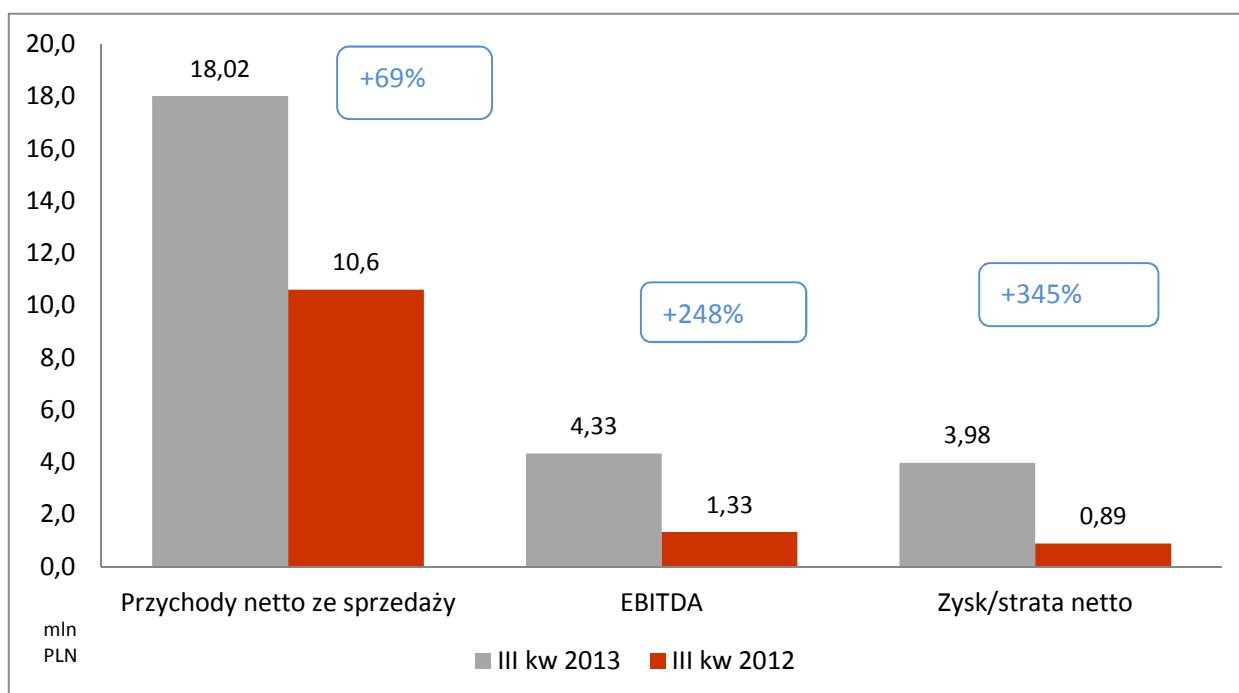
Ponadto Sąd Rejonowy dla Wrocławia-Fabrycznej we Wrocławiu zarejestrował zmiany w statucie Spółki dokonane na WZA w dniu 14 sierpnia 2013 r. Zmianie uległy §10 ust. 1 i 7 oraz §18 ust. 7 statutu Spółki. W załączeniu przekazujemy tekst jednolity statutu Spółki.

- ▶ **31.10.2013 Umowa potrącenia wierzytelności pomiędzy spółkami zależnymi Emitenta.** Zarząd SMT Software spółka z ograniczoną odpowiedzialnością spółka komandytowo-akcyjna w nawiązaniu do rb 47/2013 dotyczącego zawarcia przez spółkę zależną Emitenta - Nilaya Sp. z o.o. umowy nabycia praw ochronnych do znaków towarowych słowno-graficznych "SMT Software" i "SATIS" od swojej spółki zależnej Ungava Sp. z o.o. i rb 50/2013 dotyczącego zawarcia pomiędzy spółkami Ungava Sp. z o.o. i Nilaya Sp. z o.o. umowy darowizny kwoty pieniężnej w wysokości 24.423.000 zł informuje, że w dniu 30 października 2013 r. spółki Ungava Sp. z o.o. oraz Nilaya Sp. z o.o. zawarły umowę potrącenia wzajemnych wierzytelności na kwotę 24.423.000 zł należną Ungava Sp z o.o. z tytułu nabycia przez Nilaya Sp. z o.o. praw ochronnych do znaków towarowych słowno-graficznych "SMT Software" i "SATIS" oraz kwotę 24.423.000 zł należną Nilaya Sp. z o.o. z tytułu podpisanej z Ungava Sp. z o.o. umowy darowizny.

9. Czynniki i zdarzenia mające wpływ na osiągnięte wyniki finansowe – komentarz Zarządu

W trzecim kwartale 2013 roku SMT Software ponownie utrzymała dwucyfrową dynamikę wzrostu przychodów.

W okresie od lipiec do wrzesień 2013 Spółka uzyskała przychody netto ze sprzedaży w wysokości 18,02 mln PLN, co stanowi dynamikę wzrostu na poziomie 69% w stosunku do trzeciego kwartału roku poprzedniego (10,6 mln PLN). Emitent wypracował kwartalny zysk netto na poziomie 3,98 mln PLN, co stanowi o ok. 345% wyższy wynik w stosunku do 0,89 mln PLN zysku kwartalnego uzyskanego w III kwartale roku 2012. Wynik EBIDTA trzeciego kwartału 2013 (4,02 mln PLN) jest o 248% wyższy niż wynik odpowiedniego kwartału roku ubiegłego (1,33 mln PLN).



10. Opis działań, jakie w okresie objętym raportem, podejmowane były w obszarze rozwoju prowadzonej działalności, w szczególności poprzez działania nastawione na wprowadzenie rozwiązań innowacyjnych w przedsiębiorstwie

Jak co roku magazyn Computerworld Polska opublikował listę TOP 200 polskiego rynku IT. Zajęliśmy czołowe miejsca w najważniejszych dla nas kategoriach takich jak: najwięksi dostawcy aplikacji webowych i portali internetowych, największe firmy sprzedające oprogramowanie na zamówienie, najwięksi dostawcy dla sektorów handlu, MSP, transportu i branży finansowej. W sprzedaży dla sektora bankowego zanotowaliśmy 163% wzrost dynamiki przychodów, dzięki czemu przesunęliśmy się w tym rankingu na 33. pozycję z 50. miejsca zajmowanego w ub.r. W tegorocznej edycji rankingu udało nam się zająć 106. pozycję wśród największych firm informatycznych działających w Polsce. Podstawowe informacje o spółce

10.1. Dane ewidencyjne

Sąd Rejonowy dla Wrocławia-Fabrycznej we Wrocławiu

VI Wydział Gospodarczy Krajowego Rejestru Sądowego

KRS 0000471871

NIP 897-17-24-271

REGON 022205920

Wysokość kapitału zakładowego 508.213,00 PLN

Adres: ul. Marszałka Józefa Piłsudskiego 13, 50-048 Wrocław

10.2. Charakterystyka

SMT Software Spółka z ograniczoną odpowiedzialnością S.K.A. to innowacyjny software house:

- ▶ Od 2002 r. na rynku usług IT
- ▶ Prawie 500 specjalistów IT
- ▶ Tytuł Giełdowej Spółki Roku 2010 i 2011
- ▶ Tytuł Gazeli Biznesu 2011

- ▶ 6 oddziałów w Polsce: Wrocław, Warszawa, Poznań, Białystok, Gliwice,
- ▶ Oddział w Holandii
- ▶ Specjalizacja: technologiczne innowacje dla biznesu
- ▶ Partnerstwa: Microsoft, Oracle, DELL, Sitecore, Deloitte
- ▶ Status spółki publicznej notowanej na rynku NewConnect od kwietnia 2010 r.
- ▶ Spółka od 2008 r. należy do SMT S.A (dawniej Grupa SMT SA). notowanej na GPW
- ▶ Siedem spółek zależnych SMT Software: Traffic Info Sp. z o. o., iAlbatros S.A., MobiCare S.A., CodeArch S.A., Recrutia Sp. z o. o., Nilaya Sp. z o.o., ATTORN S.A.

| | |
|-------------------------------------|--|
| Siedziba: | ul. Marsz. J. Piłsudskiego 13, 50-048 Wrocław |
| Oddział w Warszawie: | ul. Jutrzenki 183, 02-231 Warszawa |
| Oddział w Poznaniu: | Plac Wiosny Ludów 2, 61-831 Poznań |
| Oddział w Białymstoku: | ul. Asnyka 2/1, 15-709 Białystok |
| Oddział w Gliwicach: | ul. Jagiellońska 4, 44-100 Gliwice |
| Oddział w Holandii: | Zonnebaan 45, 3542 EB Utrecht |
| E-Mail: | biuro@smtsoftware.com |
| WWW: | www.smtsoftware.com |
| Kontakt dla Inwestorów i mediów: | Alicja Szymkiewicz +48 (22) 380 47 57 alicja.szymkiewicz@smtsoftware.com ul. Jutrzenki 183 02-231 Warszawa |

10.3. Zarząd SMT Software Spółka z ograniczoną odpowiedzialnością S.K.A.

Sebastian Łękawa – Prezes Zarządu SMT Software Spółka z ograniczoną odpowiedzialnością S.K.A., wiek: 33 lata



Jeden ze współzałożycieli SMT Software Spółka z ograniczoną odpowiedzialnością S.K.A. Jest specjalistą w zakresie rozwoju oprogramowania i tworzenia aplikacji internetowych oraz rozwiązań na urządzenia mobilne. Absolwent Politechniki Wrocławskiej, Wydział Informatyki i Zarządzania, Kierunek Informatyka, Specjalność: Sieciowe Systemy Informacyjne.

Szymon Pura – Członek Zarządu SMT Software Spółka z ograniczoną odpowiedzialnością S.K.A., wiek: 32 lata



Jeden ze współzałożycieli SMT Software Spółka z ograniczoną odpowiedzialnością S.K.A. posiadający 9-letnie doświadczenie w realizacji projektów IT. Jest specjalistą w zakresie rozwoju oprogramowania i tworzenia aplikacji internetowych oraz narzędzi klasy Business Intelligence. Absolwent Szkoły Głównej Handlowej w Warszawie na kierunku Metody Ilościowe, ponadto ukończył Podyplomowe Studium Zarządzania Projektami na tej samej uczelni.

10.4. Rada Nadzorcza SMT Software Spółka z ograniczoną odpowiedzialnością S.K.A.

- ▶ Konrad Pankiewicz - Przewodniczący Rady Nadzorczej
- ▶ Michał Ogierman - Wiceprzewodniczący Rady Nadzorczej
- ▶ Tomasz Frątczak - Członek Rady Nadzorczej
- ▶ Sławomir Nowak - Członek Rady Nadzorczej
- ▶ Adam Kuszyk - Członek Rady Nadzorczej

10.5. Struktura akcjonariatu (na dzień 14.11.2013)

Na dzień 14.11.2013r. jedynym akcjonariuszem Spółki jest SMT SA

10.6. Podmioty zależne wg stanu na dzień 30.09.2013 r.

Traffic Info Sp. z o.o.



Spółka świadcząca usługi skierowane do mobilnych użytkowników Internetu polegające na dostarczeniu w czasie rzeczywistym informacji o korkach oraz utrudnieniach w ruchu drogowym. Kapitał zakładowy Spółki wynosi 5 000,00 PLN. SMT Software posiada 100% udziałów spółki Traffic Info. Spółka wyłączona z konsolidacji na podstawie art. 58 ustawy o rachunkowości.

iAlbatros S.A.



Spółka oferująca system internetowej rezerwacji hoteli stanowiący wsparcie klientów korporacyjnych w organizacji podróży służbowych. Kapitał zakładowy spółki wynosi 156 400,00 PLN. SMT Software posiada 55,63% akcji spółki iAlbatros. Konsolidacja metodą pełną

iAlbatros SAS

Bliźniacza Spółka iAlbatros założona we Francji w marcu 2011 roku. iAlbatros S.A. z siedzibą w Warszawie posiada 100% udziałów francuskiego podmiotu. Spółka wyłączona z konsolidacji na podstawie art. 58 ustawy o rachunkowości.

MobiCare S.A.



Spółka - założona w kwietniu 2011 roku - świadczy usługi telemonitoringu i teleopieki medycznej w oparciu o oprogramowanie do monitorowania personalnych urządzeń GPS, telefony komórkowe i dedykowane call center. Jej usługi są adresowane przede wszystkim do osób starszych oraz do ich rodzin, które chcą zapewnić bliskim bezpieczeństwo. Kapitał zakładowy spółki wynosi 250 000,00 PLN. SMT Software posiada 55% akcji spółki MobiCare. Spółka wyłączona z konsolidacji na podstawie art. 58 ustawy o rachunkowości.

CodeArch S.A.



Spółka świadczy usługi outsourcingu infrastrukturalnego IT (administracja serwerami i sieciami, helpdesk) oraz zajmuje się dystrybucją sprzętu komputerowego. CodeArch był dotychczas jednym z trzech najistotniejszych podwykonawców i dostawcą

usług administracyjnych dla SMT Software. Od marca 2012 r. CodeArch dołączył do spółek, w których SMT Software ma pakiet większościowy. Kapitał zakładowy spółki wynosi 150 000,00 PLN. SMT Software posiada 100% akcji spółki CodeArch S.A. Spółka wyłączona z konsolidacji na podstawie art. 58 ustawy o rachunkowości.

Recrutia sp. z o.o.

Spółka świadczy usługi pozyskiwania specjalistów IT oraz outsourcingu procesu rekrutacji. SMT Software posiada 100% akcji spółki Recrutia Sp. z o. o. Spółka wyłączona z konsolidacji na podstawie art. 58 ustawy o rachunkowości.

Nilaya Sp. z o.o.

Spółka, do której SMT Software wniosło aportem udziały spółki zależnej Ungava sp. z o.o., gdzie wcześniej wniosła aportem zorganizowaną część przedsiębiorstwa oraz prawo ochronne znaków tow. sł-graf. SMT oraz SATIS. Kapitał zakładowy spółki wynosi 26 056 000,00 PLN. SMT Software posiada 100% akcji spółki Nilaya Sp. z o.o. Konsolidacja metodą pełną.

ATTORN SA



Spółka w oparciu o zaawansowane oprogramowanie, świadczy przedsiębiorstwom usługi wsparcia zarządzania ryzykiem handlowym i należnościami. Spółka wyłączona z konsolidacji na podstawie art. 58 ustawy o rachunkowości.

SORCERSOFT.COM SA



Spółka pracuje nad stworzeniem systemu operacyjnego dedykowanego dla przemysłu i produkcji. Ideą stojącą za Sorcersoft jest integracja oddzielnych systemów danej organizacji w jedną całość poprzez stworzenie wspólnej sieciowej dynamicznej platformy. System tworzy sieć komunikacyjną, dzięki której wiele zadań procesu produkcyjnego, jak projektowanie, analiza kosztowa czy produkcja komponentów może być wykonywane jednocześnie, co prowadzi do optymalizacji całego procesu. Stworzona platforma integruje wszystkie aplikacje i programy danej organizacji, bez względu na to, w jakim języku zostały napisane oraz z jakiej technologii korzystają. SMT Software posiada 60% akcji spółki. Kapitał zakładowy spółki wynosi 100 000 PLN. Spółka wyłączona z konsolidacji na podstawie art. 58 ustawy o rachunkowości.

SMT SOFTWARE UK LTD.

Spółka wpisana do rejestru pod numerem 8538818, prowadzonego przez Companies House w Cardiff w dniu 21.05.2013 r. Siedziba - Centro 3, Mandela Street, London, NW1 0DU, Wielka Brytania. Przedmiotem działalności spółki jest sprzedaż usług i produktów SMT Software na rynku brytyjskim oraz obsługa obecnych klientów SMT na rynku brytyjskim oraz pozyskiwanie

nowych odbiorców usług. Kapitał zakładowy wynosi 1000 GBP. SMT Software S.A. posiada 100% udziałów. W skład Zarządu wchodzi: Sebastian Łękawa - Prezes Zarządu. Spółka wyłączona z konsolidacji na podstawie art. 58 ustawy o rachunkowości.

11. Stanowisko odnośnie możliwości zrealizowania publikowanych prognoz wyników na dany rok w świetle wyników zaprezentowanych w danym raporcie kwartalnym

W dniu 29 października 2013 r. Spółka opublikowała rb 49/2013 z prognozą skonsolidowanego zysku netto za rok 2013 w wysokości 9.100.000 zł. Wyniki III kw. są zgodne z przewidywaniami Zarządu i Spółka w całości podtrzymuje opublikowaną prognozę zysku netto na 2013 r.

11.1. Opis działalności

Model biznesowy SMT Software jest oparty na 5 segmentach:

- ▶ Outsourcing IT
- ▶ Aplikacje dedykowane
- ▶ Portale webowe
- ▶ Systemy GIS (m.in. SATIS)
- ▶ Rozwiązania mobilne

Outsourcing IT



Nowoczesny sposób realizacji projektów informatycznych. SMT Software oddelegowuje do dyspozycji klientów specjalistycznie wyszkoloną kadrę: programistów różnych technologii, administratorów baz danych, webmasterów, testerów, specjalistów od ergonomii systemów, architektów, liderów projektów.

Aplikacje dedykowane

SMT Software tworzy oprogramowanie na zamówienie w pełni



sprofilowane pod potrzeby Klientów, czyli rozwiązania „pod klucz”, gdy wymagane oprogramowanie nie jest dostępne na rynku lub gdy rozwiązania możliwe do kupienia nie spełniają specyficznych wymagań Klienta.

Portale webowe



SMT Software wspiera od strony technologicznej tworzenie serwisów internetowych i intranetowych. Projekty struktury i koncepcja graficzna witryn realizowane są przez kreatywne spółki Grupy ADV S.A. SMT Software skupia się na aspektach technologicznych serwisów: programowanie, konfiguracja i integracja silnika CMS (system zarządzania treścią). Jako autoryzowany partner firmy SITECORE, SMT Software oferuje swoim Klientom oparcie witryn internetowych na platformie Sitecore.

Rozwiązania mobilne



SMT Software projektuje i wykonuje aplikacje dedykowane dla platform mobilnych. Aplikacje mobilne tworzone przez specjalistów SMT nie tylko wspierają i kontrolują pracę pracowników w terenie, ale również służą rozrywce, nauce, pozyskiwaniu informacji, badaniom marketingowym i wielu innym aspektom codziennego życia.

Systemy GIS



SMT Software tworzy systemy informatyczne związane z przetwarzaniem danych mapowych i przestrzennych. Spółka zajmuje się projektowaniem oraz wdrażaniem systemów informacji przestrzennej (GIS) w sektorze publicznym, a zwłaszcza w instytucjach odpowiedzialnych za ochronę środowiska.

Monitoring GPS




Satis to system lokalizacji, monitoringu GPS, zarządzania flotą pojazdów i wszystkimi procesami związanymi z transportem, logistyką, dystrybucją oraz pracą w terenie. System Satis jest oparty na silniku GIS.

12. Oświadczenie Zarządu

Zarząd SMT Software Spółka z ograniczoną odpowiedzialnością S.K.A. oświadcza, że według jego najlepszej wiedzy, przedstawione informacje finansowe Spółki za III kwartał 2013 roku oraz dane do nich porównywalne za analogiczny okres roku wcześniejszego sporządzone zostały zgodnie z przepisami obowiązującymi Spółkę, oraz że informacje dotyczące działalności Spółki w okresie objętym raportem przedstawiają prawdziwy obraz rozwoju i osiągnięć oraz sytuacji SMT Software Spółka z ograniczoną odpowiedzialnością S.K.A.

W imieniu Zarządu Spółki:



Sebastian Łekawa
Prezes Zarządu



Szymon Pura
Członek Zarządu

13. Kontakt

SMT Software Spółka z ograniczoną odpowiedzialnością S.K.A.

ul. Marszałka Józefa Piłsudskiego 13

50-048 Wrocław

Tel: +48 71 769 59 00

Fax: +48 71 769 59 01

Email: biuro@smtsoftware.com

Dział Relacji Inwestorskich

Alicja Szymkiewicz

ul. Jutrzenki 183

02-231 Warszawa

telefon: +48 (22) 380 47 57

mobile: +48 669 219 579

alicja.szymkiewicz@smtsoftware.com